

Maskínukönnun

Eurovision

Júní 2026



Markmið og framkvæmd

Könnunin var lögð fyrir **Þjóðgátt Maskínu**, sem er þjóðhópur fólks (e. panel) sem dreginn er með tilviljun úr Þjóðskrá, á netinu. Svarendur eru alls staðar að af landinu og á aldrinum 18 ára og eldri. Svör voru vegin samkvæmt mannfjöldatölum Hagstofunnar um kyn, aldur, búsetu og menntun þannig að þau endurspeglu þjóðina þrýðilega. Við vigtun svara getur birst örlítið misræmi í fjöldatölum og hlutföllum sem orsakast af námundun.

Könnunin fór fram dagana **2. til 11. júní 2026** og voru svarendur **1.856** talsins.

Í könnunum Maskínu er þess gætt sérstaklega að úrtök endurspegli fjölbreytileika samfélagsins – svo sem hvað varðar aldursdreifingu, búsetu og menntunarstig. Upplýsingar um dreifingu svarenda eftir ólíkum hópum eru birtar með niðurstöðum hverju sinni svo fjölmiðlar og aðrir notendur geti lagt sjálfstætt mat á gæði mælinganna og hvaða viðhorf þær endurspeglar.

Notkun á niðurstöðum úr þessari Maskínukönnun er heimil svo fremi sem vísað sé til heimilda og þess sé getið skýrt hver uppruni gagnanna er.

Stuttar skýringar á tölfræðihugtökum í mælaborði

Meðaltal í könnunum er mæligildi á svonefnda miðsækni svara. Það segir til um hvar þungamiðja svara við tiltekinni spurningu liggur. Formúla meðaltals í orðum er einfaldlega að tölugildi svara allra þátttakenda eru lögð saman og deilt í með fjölda svara.

Staðalfrávik í könnunum er mæligildi á það hve mikið svör við tiltekinni spurningu sem er mæld á samfelldan kvarða dreifast í kringum meðaltal hennar. Þannig að í tiltekinni viðhorfsspurningu þýðir lágt staðalfrávik að lítill munur sé á viðhorfi svarenda og meira að marka meðaltalsviðhorfið en þegar staðalfrávik er hátt, sem myndi þýða að meiri munur væri á viðhorfi svarenda.



Vikmörk eru talnabil utan um meðaltal sem inniheldur raunverulegt meðaltal í þýði (allir) með 95% vissu.

Reykjavík, 11. júní 2026.
Með þökk fyrir gott samstarf,

starfsfólk Maskínu

Efni skýrslunnar er háð höfundarrétti Maskínu. Öll opinber dreifing eða fjölritun er óheimil nema með skriflegu samþykki Maskínu. Maskína er aðili að ESOMAR.
Allur réttur áskilinn: © Maskína-rannsóknir ehf.
Maskína er skrásett vörumerki Maskínu-rannsókna ehf.

1. Horfðir þú á úrslitakvöld Eurovision 16.maí síðastliðinn?



	Fjöldi	%		
Já	244	13,3%		13,3%
Nei	1.599	86,7%		86,7%
Samtals	1.844	100,0%	0%	100%
Veit ekki	5	0,3%		
Vil ekki svara	7	0,4%		
Heildarfjöldi	1.856	100,0%		

1. Horfðir þú á úrslitakvöld Eurovision 16.maí síðastliðinn?

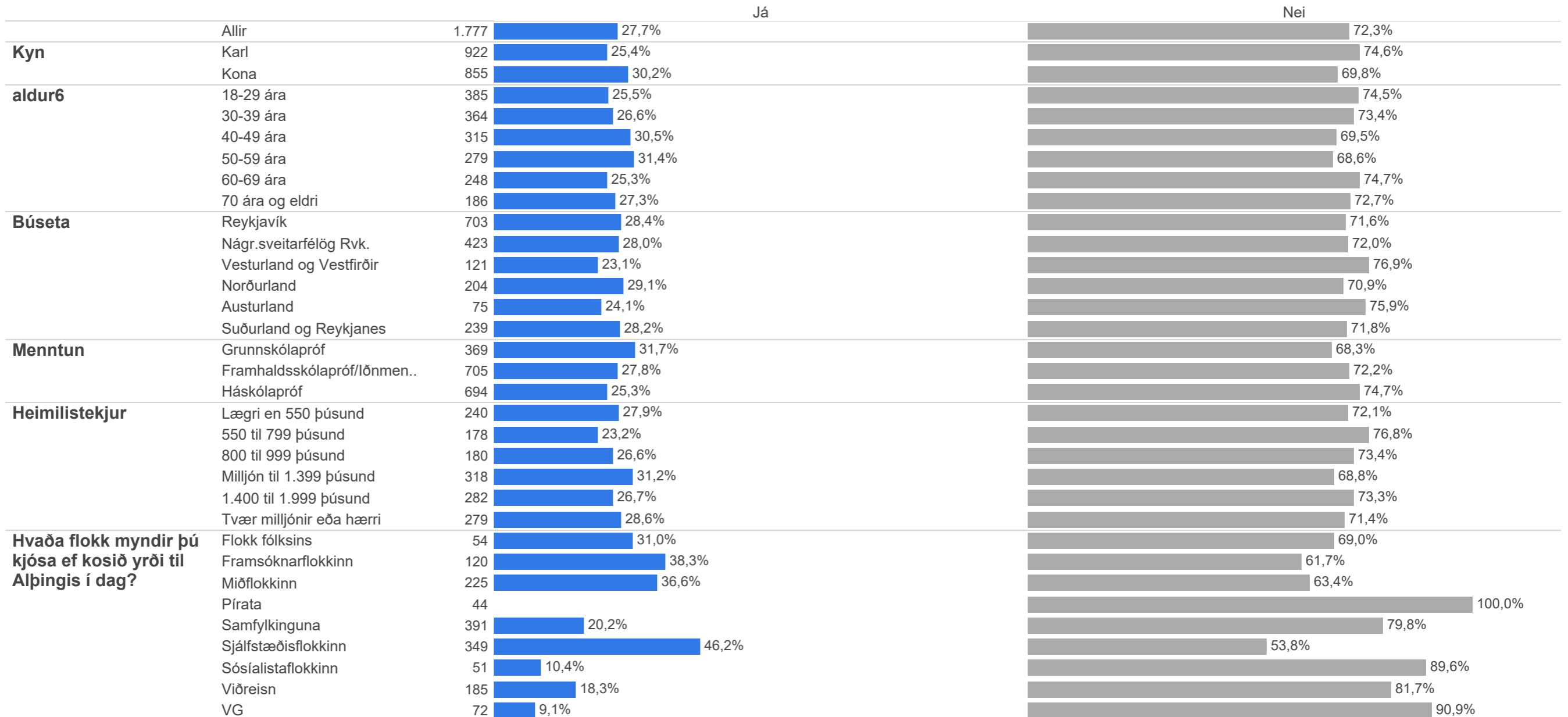
		Já	Nei
Kyn	Allir	1.844 13,3%	86,7%
	Karl	950 12,9%	87,1%
	Kona	894 13,6%	86,4%
aldur	18-29 ára	407 10,7%	89,3%
	30-39 ára	377 13,5%	86,5%
	40-49 ára	326 12,7%	87,3%
	50-59 ára	289 17,6%	82,4%
	60-69 ára	252 12,0%	88,0%
	70 ára og eldri	192 14,3%	85,7%
	Búseta	Reykjavík	725 13,6%
Nágr.sveitarfélög Rvk.		451 15,1%	84,9%
Vesturland og Vestfirðir		122 12,1%	87,9%
Norðurland		211 14,8%	85,2%
Austurland		73 9,6%	90,4%
Suðurland og Reykjanes		248 9,9%	90,1%
Menntun	Grunnskólapróf	385 17,4%	82,6%
	Framhaldsskólapróf/lönmenn..	734 14,0%	86,0%
	Háskólapróf	716 10,0%	90,0%
Heimilistekjur	Lægr en 550 þúsund	251 14,7%	85,3%
	550 til 799 þúsund	184 10,7%	89,3%
	800 til 999 þúsund	187 14,1%	85,9%
	Milljón til 1.399 þúsund	326 14,0%	86,0%
	1.400 til 1.999 þúsund	290 12,4%	87,6%
	Tvær milljónir eða hærri	288 11,5%	88,5%
Hvaða flokk myndir þú kjósa ef kosið yrði til Alþingis í dag?	Flokk fólksins	54 19,7%	80,3%
	Framsóknarflokkinn	123 16,8%	83,2%
	Miðflokkinn	229 16,3%	83,7%
	Pírata	46 5,4%	94,6%
	Samfylkinguna	408 11,3%	88,7%
	Sjálfstæðisflokkinn	363 18,1%	81,9%
	Sósíalístaflokkinn	52 4,1%	95,9%
	Viðreisn	190 10,6%	89,4%
	VG	73 7,6%	92,4%

Fjöldatölur eru við hvern hóp. Aðeins er greint eftir bakgrunni fyrir þá hóp þar sem 5 eða fleiri svöruðu spurningunni.

2. Saknaðir þú þess að Ísland tæki þátt í Eurovision þetta ár?

	Fjöldi	%	
Já	492	27,7%	 27,7%
Nei	1.285	72,3%	 72,3%
Samtals	1.777	100,0%	0% 100%
Veit ekki	68	3,7%	
Vil ekki svara	11	0,6%	
Heildarfjöldi	1.856	100,0%	

2. Saknaðir þú þess að Ísland tæki þátt í Eurovision þetta ár?



Fjöldatölur eru við hvern hóp. Aðeins er greint eftir bakgrunni fyrir þá hópa þar sem 5 eða fleiri svöruðu spurningunni.