

Maskínukönnun

Veggjöld

Mars 2026



## Markmið og framkvæmd

Könnunin var lögð fyrir **Þjóðgátt Maskínu**, sem er þjóðhópur fólks (e. panel) sem dreginn er með tilviljun úr Þjóðskrá, á netinu. Svarendur eru alls staðar að af landinu og á aldrinum 18 ára og eldri. Svör voru vegin samkvæmt mannfjöldatölum Hagstofunnar um kyn, aldur, búsetu og menntun þannig að þau endurspeglu þjóðina þrýðilega. Við vigtun svara getur birst örlítið misræmi í fjöldatölum og hlutföllum sem orsakast af námundun.

Könnunin fór fram dagana **25. til 31. mars 2026** og voru svarendur **969** talsins.

Í könnunum Maskínu er þess gætt sérstaklega að úrtök endurspegli fjölbreytileika samfélagsins – svo sem hvað varðar aldursdreifingu, búsetu og menntunarstig. Upplýsingar um dreifingu svarenda eftir ólíkum hópum eru birtar með niðurstöðum hverju sinni svo fjölmiðlar og aðrir notendur geti lagt sjálfstætt mat á gæði mælinganna og hvaða viðhorf þær endurspeglar.

## Stuttar skýringar á tölfræðihugtökum í mælaborði

**Meðaltal** í könnunum er mæligildi á svonefnda miðsækni svara. Það segir til um hvar þungamiðja svara við tiltekinni spurningu liggur. Formúla meðaltals í orðum er einfaldlega að tölugildi svara allra þátttakenda eru lögð saman og deilt í með fjölda svara.

**Staðalfrávik** í könnunum er mæligildi á það hve mikið svör við tiltekinni spurningu sem er mæld á samfelldan kvarða dreifast í kringum meðaltal hennar. Þannig að í tiltekinni viðhorfsspurningu þýðir lágt staðalfrávik að lítill munur sé á viðhorfi svarenda og meira að marka meðaltalsviðhorfið en þegar staðalfrávik er hátt, sem myndi þýða að meiri munur væri á viðhorfi svarenda.

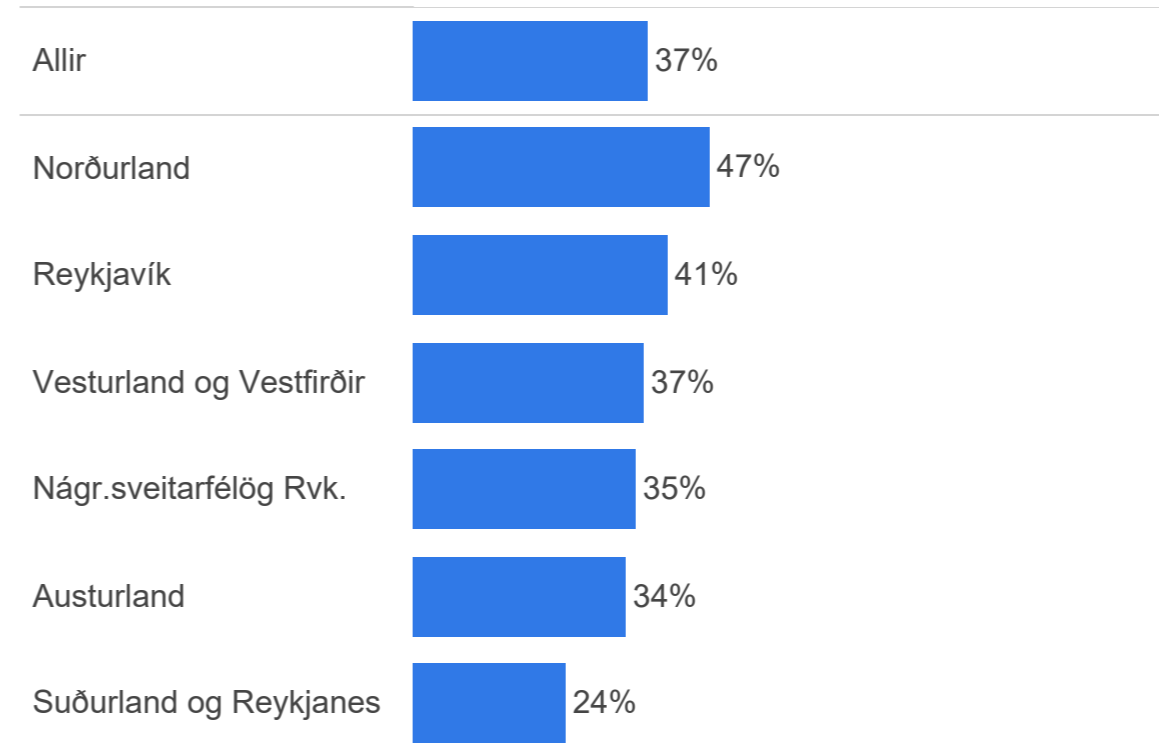
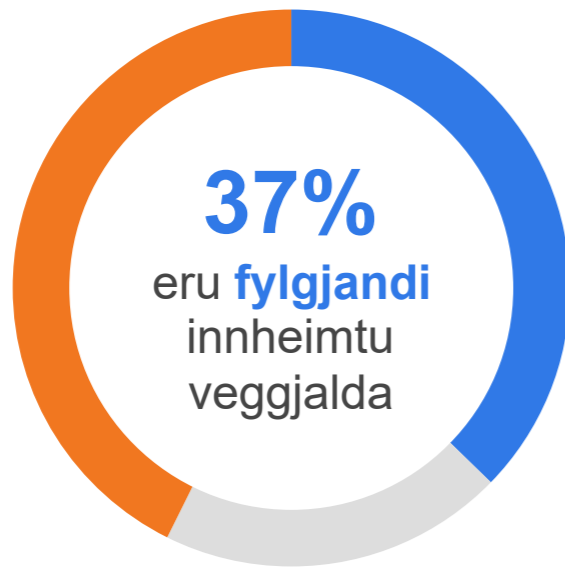
**Vikmörk** eru talnabil utan um meðaltal sem inniheldur raunverulegt meðaltal í þýði (allir) með 95% vissu.

Reykjavík, 16. apríl 2026.  
Með þökk fyrir gott samstarf,

starfsfólk Maskínu

Efni skýrslunnar er háð höfundarrétti Maskínu. Öll opinber dreifing eða fjölritun er óheimil nema með skriflegu samþykki Maskínu. Maskína er aðili að ESOMAR.  
Allur réttur áskilinn: © Maskína-rannsóknir ehf.  
Maskína er skrásett vörumerki Maskínu-rannsókna ehf.

Almennt séð, hversu fylgjandi eða andvíg(ur) ert þú innheimtu veggjalda (þ.e. vegatolla) til að standa straum af rekstri þjóðvega á Íslandi?



Almennt séð, hversu fylgjandi eða andvíg(ur) ert þú innheimtu veggjalda (þ.e. vegatolla) til að standa straum af rekstri þjóðvega á Íslandi? - Með veggjöldum (vegatollum) er átt við rúkkun fyrir notkun ákveðinna vega.

	Fjöldi	%	
Mjög fylgjandi (5)	92	10,1%	10,1%
Frekar fylgjandi (4)	249	27,2%	27,2%
Hvorki fylgjandi né andvíg(ur) (3)	183	20,1%	20,1%
Frekar andvíg(ur) (2)	173	18,9%	18,9%
Mjög andvíg(ur) (1)	217	23,7%	23,7%
Samtals	913	100,0%	

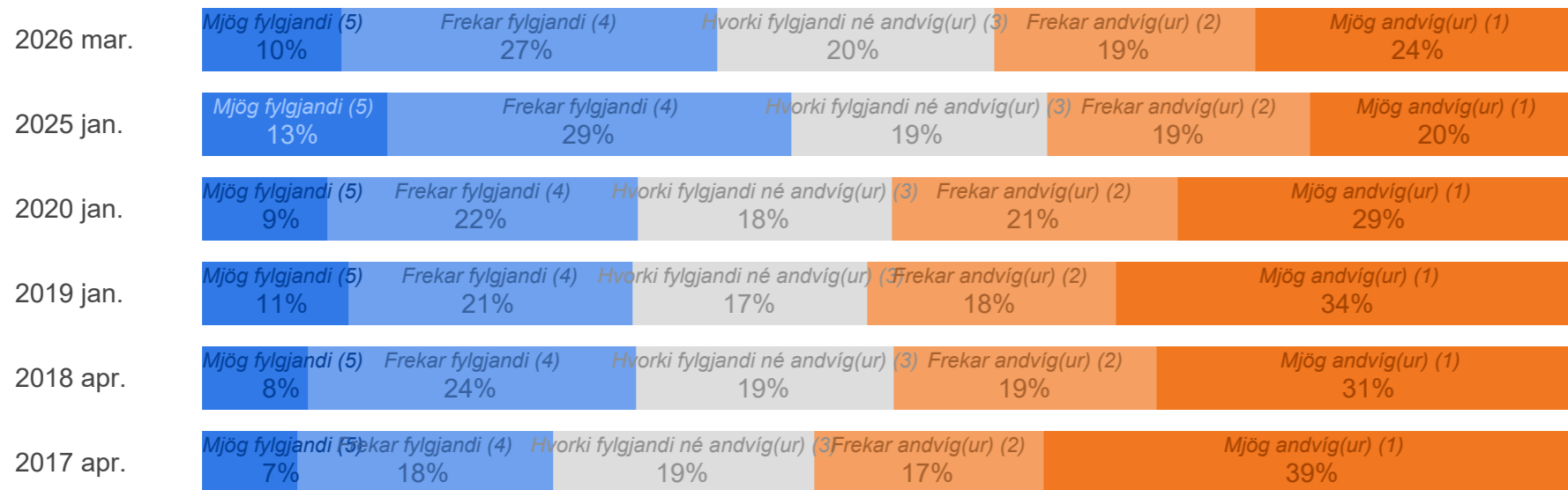
  

Veit ekki	44	4,5%
Vil ekki svara	12	1,3%
Heildarfjöldi	969	100,0%

Meðaltal	2,81
Vikmörk (±)	0,08
Staðalfrávik	1,32



Hér er reiknað meðaltal á fimm punkta kvarða þar sem efsti svarkosturinn fær gildið 5 en neðsti svarkosturinn fær gildið 1, aðrir svarkostir eru þar á milli.



Almennt séð, hversu fylgjandi eða andvíg(ur) ert þú innheimtu veggjalda (þ.e. vegatolla) til að standa straum af rekstri þjóðvega á Íslandi? - Með veggjöldum (vegatollum) er átt við rukkun fyrir notkun ákveðinna vega.

			Fylgjandi	Hvorki fylgjandi né andvíg(ur) (3)	Andvíg(ur)	Meðaltal (1-5)	
<b>Kyn</b>	Allir	913	37,3%	20,1%	42,6%	2,81	-0,17
	Karl	483	40,7%	18,6%	40,7%	2,89	-0,16
	Kona	430	33,4%	21,7%	44,9%	2,72	-0,17
<b>Aldur</b>	18-29 ára	186	30,6%	17,7%	51,7%	2,61	-0,09
	30-39 ára	184	37,7%	18,4%	43,9%	2,77	-0,11
	40-49 ára	164	30,7%	20,7%	48,6%	2,66	-0,22
	50-59 ára	148	38,8%	24,1%	37,1%	2,89	-0,20
	60-69 ára	132	44,9%	20,3%	34,8%	3,00	-0,11
	70 ára og eldri	99	47,7%	19,9%	32,3%	3,12	-0,37
	<b>Búseta</b>	Reykjavík	331	40,5%	23,1%	36,4%	2,97
Nágr.sveitarfélög Rvk.		245	35,3%	20,5%	44,1%	2,79	-0,18
Vesturland og Vestfirðir		74	36,8%	15,3%	47,9%	2,61	-0,22
Norðurland		112	47,1%	16,3%	36,7%	2,99	-0,11
Austurland		30	33,9%	10,5%	55,6%	2,43	-0,22
Suðurland og Reykjanes		113	24,2%	19,6%	56,2%	2,43	-0,28
<b>Menntun</b>	Grunnskólapróf	178	33,1%	17,4%	49,5%	2,62	-0,10
	Framhaldsskólapróf/lönmenn..	368	37,6%	18,1%	44,3%	2,77	-0,24
	Háskólapróf	362	39,2%	22,9%	37,9%	2,94	-0,18
<b>Heimilistekjur</b>	Læгри en 550 þúsund	126	33,4%	17,4%	49,2%	2,67	-0,14
	550 til 799 þúsund	95	32,5%	17,9%	49,6%	2,61	+0,00
	800 til 999 þúsund	102	31,8%	23,7%	44,4%	2,68	-0,43
	Milljón til 1.199 þúsund	90	29,5%	19,4%	51,1%	2,67	-0,32
	1.200 til 1.599 þúsund	120	42,1%	22,8%	35,1%	3,00	-0,15
	1.600 þúsund eða hærri	252	43,8%	18,7%	37,5%	2,96	-0,39
<b>Hvaða flokk myndir þú kjósa ef kosið yrði til Alþingis í dag?</b>	Flokk fólksins	48	36,3%	16,8%	46,8%	2,62	+0,38
	Framsóknarflokkinn	51	41,5%	26,0%	32,5%	3,09	-0,31
	Miðflokkinn	141	28,8%	13,6%	57,6%	2,40	-0,08
	Pírata	19	37,6%	22,8%	39,7%	2,83	+0,43
	Samfylkinguna	214	43,7%	22,0%	34,3%	3,05	-0,06
	Sjálfstæðisflokkinn	143	41,5%	21,1%	37,4%	2,87	-0,33
	Sósíalístaflokkinn	19			100,0%	1,56	-0,70
	Viðreisn	99	54,3%	23,7%	21,9%	3,41	+0,12
	VG	21	34,7%	32,0%	33,4%	3,05	+0,00

Fjöldatölur eru við hvern hóp. Aðeins er greint eftir bakgrunni fyrir þá hóp þar sem 5 eða fleiri svöruðu spurningunni.