

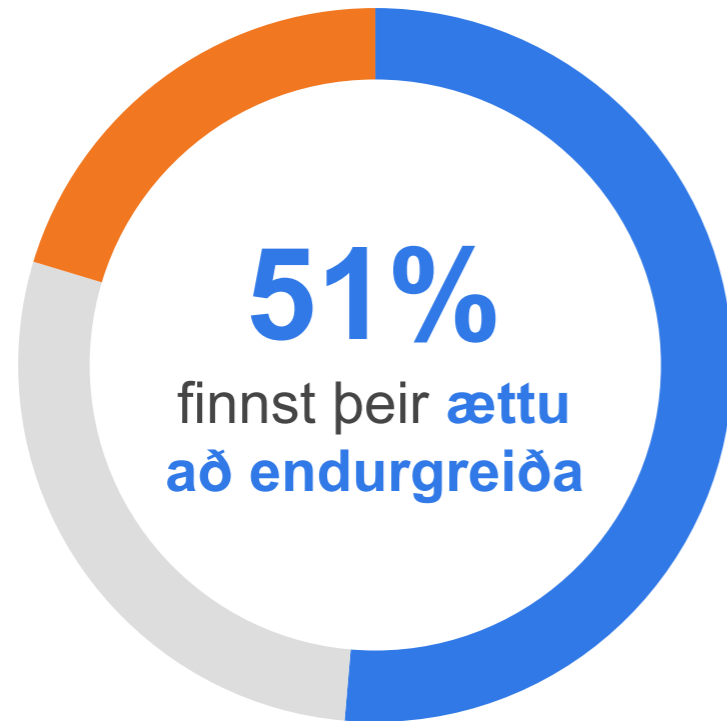
Maskínukönnun

**Greiðslur til
stjórnmalaflokka**

Janúar 2025

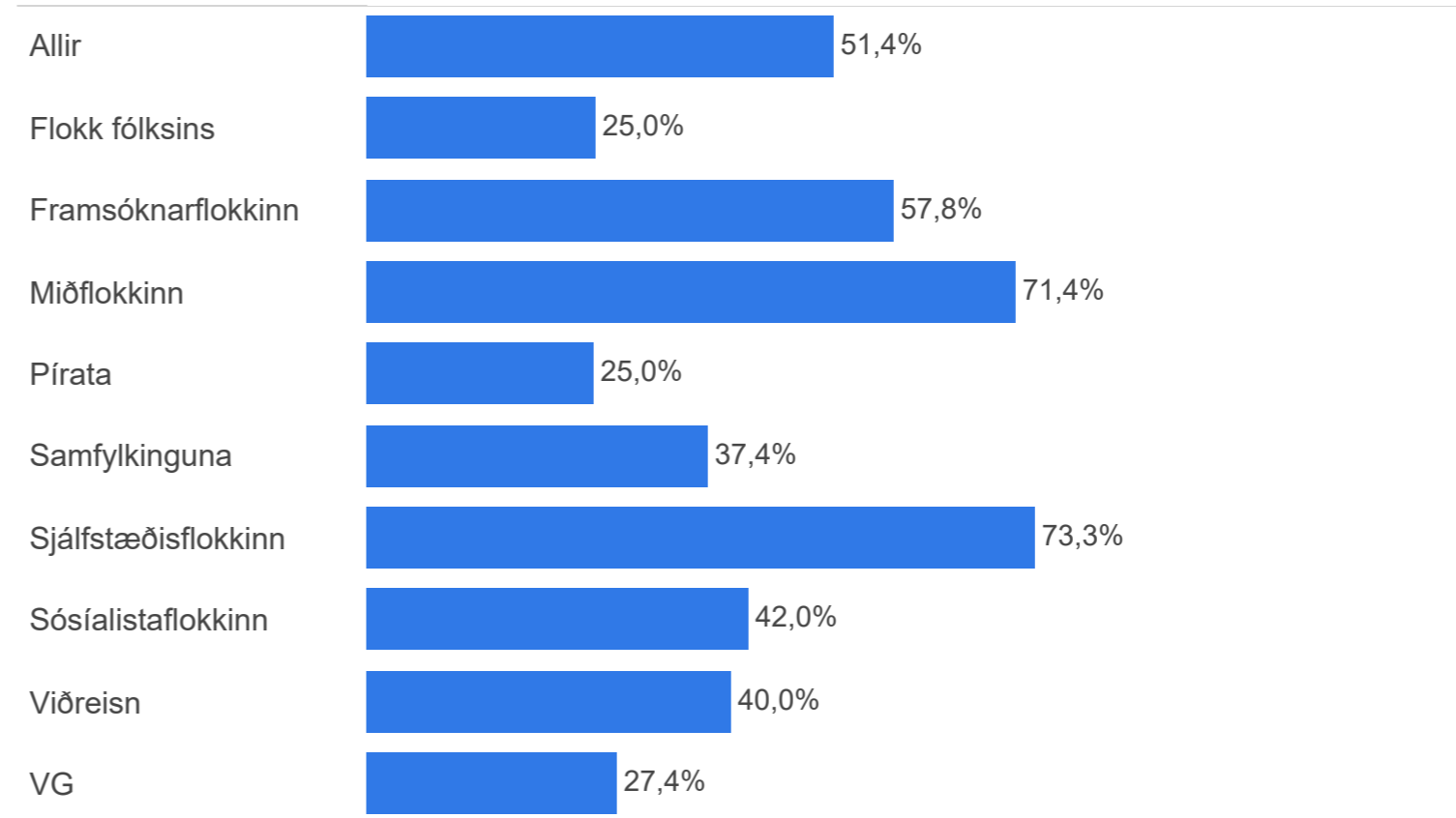
 **Maskína**

Finnst þér að þeir stjórnmálaflokkar sem hafa fengið greitt úr ríkissjóði eigi að endurgreiða það sem þeir fengu áður en þeir breyttu skráningu, finnst þér að þeir ættu ekki að endurgreiða eða finnst þér þetta ekki skipta máli?






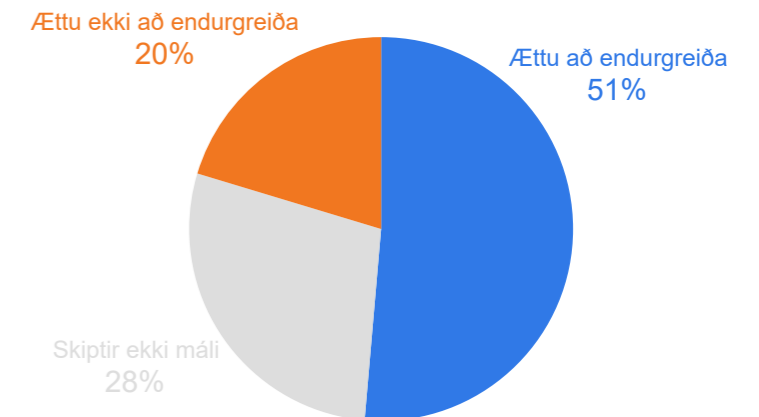
- Ættu að endurgreiða
- Skiptir ekki máli
- Ættu ekki að endurgreiða

Hvaða flokk myndir þú kjósa ef kosið yrði til Alþingis í dag?
-Hlutfall þeirra sem finnst stjórnmálaflokkar ættu að endurgreiða-

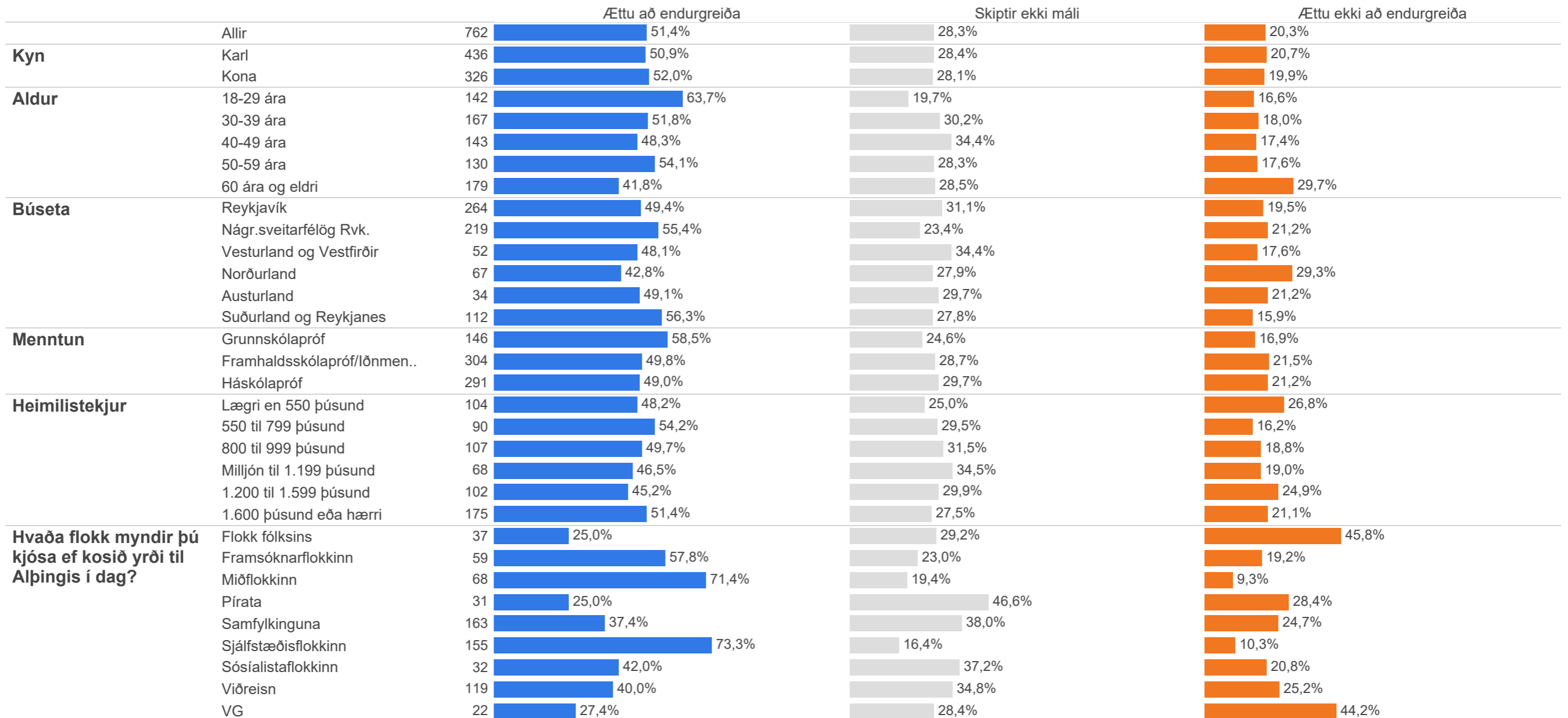


Finnst þér að þeir stjórnmálaflokkar sem hafa fengið greitt úr ríkissjóði eigi að endurgreiða það sem þeir fengu áður en þeir breyttu skráningu, finnst þér að þeir ættu ekki að endurgreiða eða finnst þér þetta ekki skipta máli?

	Fjöldi	%	
Ættu að endurgreiða	391	51,4%	 51,4%
Skiptir ekki máli	216	28,3%	 28,3%
Ættu ekki að endurgreiða	155	20,3%	 20,3%
Samtals	762	100,0%	0% 100%
Veit ekki	167	17,1%	
Vil ekki svara	47	4,8%	
Heildarfjöldi	975	100,0%	



Finnst þér að þeir stjórnmálaflokkar sem hafa fengið greitt úr ríkissjóði eigi að endurgreiða það sem þeir fengu áður en þeir breyttu skráningu, finnst þér að þeir ættu ekki að endurgreiða eða finnst þér þetta ekki skipta máli?



Fjöldatölur eru við hvern hóp. Aðeins er greint eftir bakgrunni fyrir þá hópa þar sem 5 eða fleiri svöruðu spurningunni.

Markmið og framkvæmd

Könnunin var lögð fyrir **Þjóðgátt Maskínu**, sem er þjóðhópur fólks (e. panel) sem dreginn er með tilviljun úr Þjóðskrá, á netinu. Svarendur eru alls staðar að af landinu og á aldrinum 18 ára og eldri. Svör voru vegin samkvæmt mannfjöldatölum Hagstofunnar um kyn, aldur, búsetu og menntun þannig að þau endurspeglu þjóðina þrýðilega. Við vigtun svara getur birst örlítið misræmi í fjöldatölum og hlutföllum sem orsakast af námundun.

Könnunin fór fram dagana **28. til 31. janúar 2025** og voru svarendur **975** talsins.

Í könnunum Maskínu er þess gætt sérstaklega að úrtök endurspegli fjölbreytileika samfélagsins – svo sem hvað varðar aldursdreifingu, búsetu og menntunarstig. Upplýsingar um dreifingu svarenda eftir ólíkum hópum eru birtar með niðurstöðum hverju sinni svo fjölmiðlar og aðrir notendur geti lagt sjálfstætt mat á gæði mælinganna og hvaða viðhorf þær endurspeglar.

Stuttar skýringar á tölfræðihugtökum í mælaborði

Meðaltal í könnunum er mæligildi á svonefnda miðsækni svara. Það segir til um hvar þungamiðja svara við tiltekinni spurningu liggur. Formúla meðaltals í orðum er einfaldlega að tölugildi svara allra þátttakenda eru lögð saman og deilt í með fjölda svara.

Staðalfrávik í könnunum er mæligildi á það hve mikið svör við tiltekinni spurningu sem er mæld á samfelldan kvarða dreifast í kringum meðaltal hennar. Þannig að í tiltekinni viðhorfsspurningu þýðir lágt staðalfrávik að lítill munur sé á viðhorfi svarenda og meira að marka meðaltalsviðhorfið en þegar staðalfrávik er hátt, sem myndi þýða að meiri munur væri á viðhorfi svarenda.

Vikmörk eru talnabil utan um meðaltal sem inniheldur raunverulegt meðaltal í þýði (allir) með 95% vissu.

Reykjavík, 6. febrúar 2025.
Með þökk fyrir gott samstarf,

starfsfólk Maskínu

Efni skýrslunnar er háð höfundarrétti Maskínu. Öll opinber dreifing eða fjölritun er óheimil nema með skriflegu samþykki Maskínu. Maskína er aðili að ESOMAR.
Allur réttur áskilinn: © Maskína-rannsóknir ehf.
Maskína er skrásett vörumerki Maskínu-rannsókna ehf.