

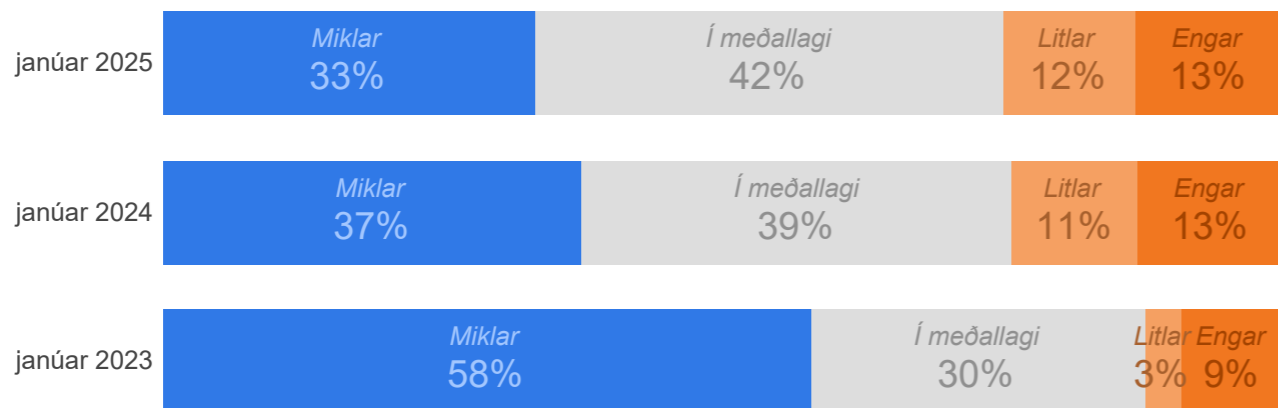
Maskínukönnun

HM í handbolta

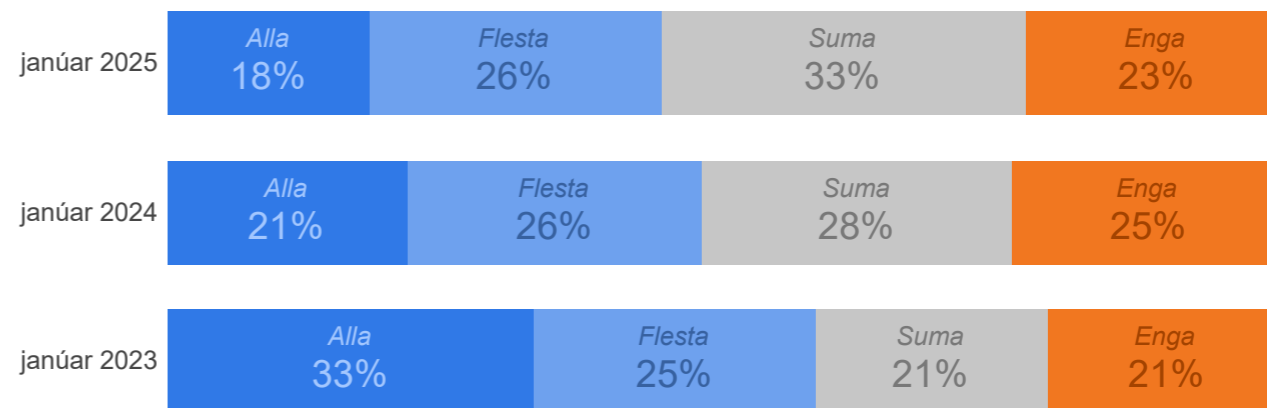
Janúar 2025



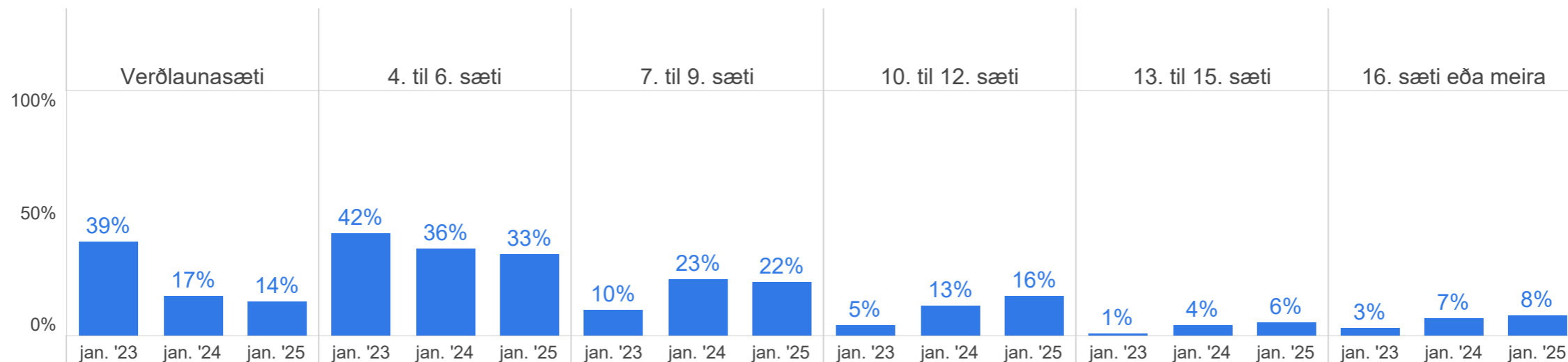
### 1. Hefur þú miklar, litlar eða engar væntingar til íslenska karlalandsliðsins í handbolta á HM?



### 3. Ætlar þú að horfa á alla, flesta, suma eða enga leiki íslenska karlaliðsins á HM í handbolta?



### 2. Hvaða sæti spáir þú Íslandi á HM karla í handbolta?



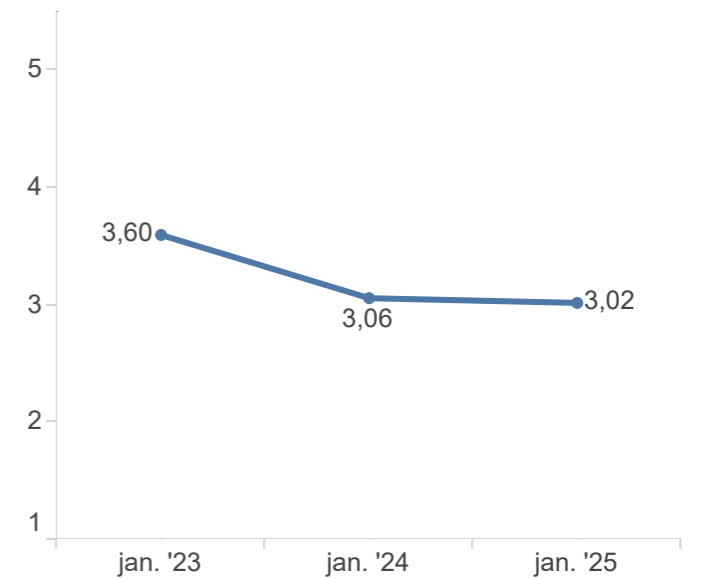
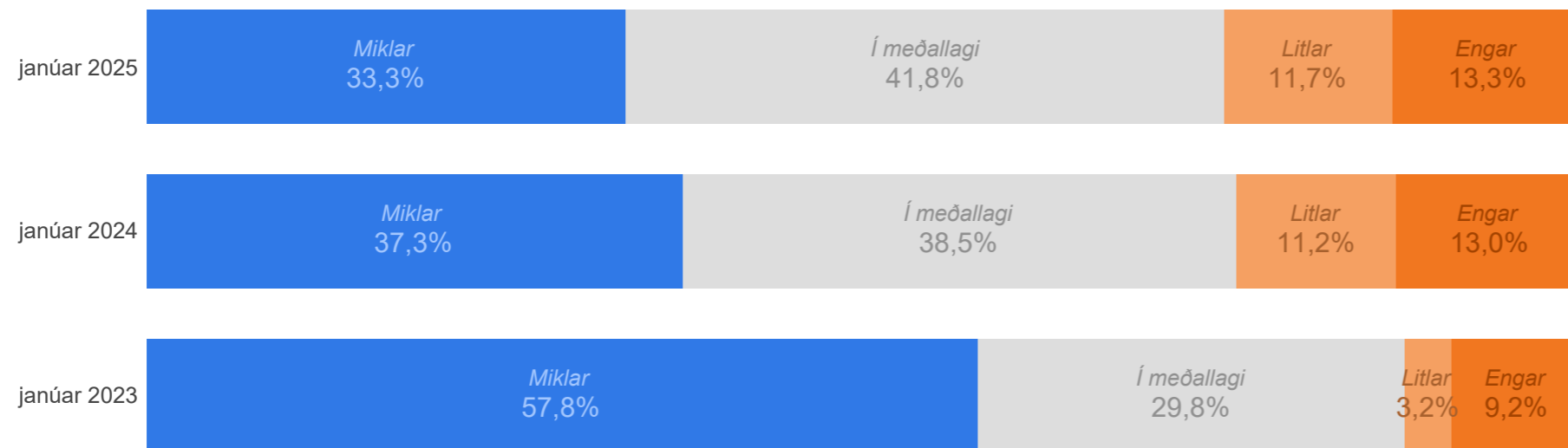
## 1. Hefur þú miklar, litlar eða engar væntingar til íslenska karlalandsliðsins í handbolta á HM?

	Fjöldi	%
Mjög miklar (5)	100	9,8%
Fremur miklar (4)	238	23,5%
Í meðallagi (3)	424	41,8%
Fremur litlar (2)	90	8,9%
Mjög litlar (1)	29	2,8%
Engar (1)	135	13,3%
Samtals	1.015	100,0%
Svöruðu ekki	15	1,5%
Heildarfjöldi	1.030	100,0%

Meðaltal	3,02
Vikmörk (±)	0,09
Staðalfrávik	1,15



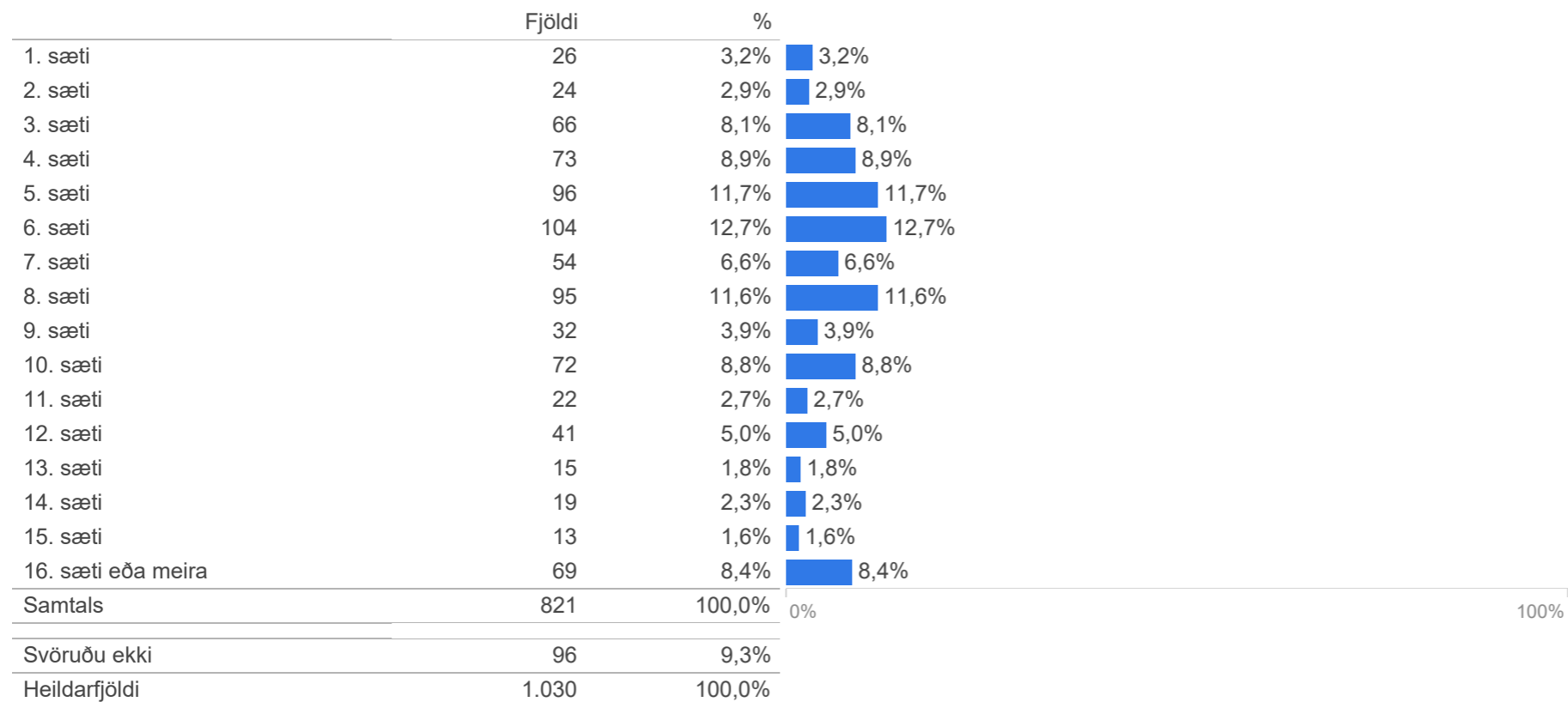
Hér er reiknað meðaltal á fimm punkta kvarða þar sem efsti svarkosturinn fær gildið 5 en neðsti svarkosturinn fær gildið 1, aðrir svarkostir eru þar á milli.



# 1. Hefur þú miklar, litlar eða engar væntingar til íslenska karlalandsliðsins í handbolta á HM?

			Miklar	Í meðallagi	Litlar	Engar	Meðaltal (1-5) og breyting frá fyrri mælingu	
<b>Allir</b>		1.015	33,3%	41,8%	11,7%	13,3%	3,02	-0,04
<b>Kyn</b>	Karl	524	34,1%	39,4%	14,3%	12,2%	3,02	-0,03
	Kona	491	32,4%	44,3%	8,9%	14,5%	3,02	-0,05
<b>Aldur</b>	18-29 ára	227	34,4%	43,1%	5,7%	16,8%	3,06	+0,11
	30-39 ára	206	25,6%	39,4%	17,7%	17,3%	2,79	-0,18
	40-49 ára	178	29,4%	39,6%	17,6%	13,5%	2,89	-0,06
	50-59 ára	159	36,6%	39,7%	12,0%	11,7%	3,05	-0,09
	60 ára og eldri	246	39,4%	45,3%	7,7%	7,5%	3,25	-0,03
<b>Búseta</b>	Reykjavík	360	31,5%	42,9%	12,2%	13,3%	2,98	+0,05
	Nágr.sveitarfélög Rvk.	287	33,6%	41,6%	12,8%	12,0%	3,03	+0,00
	Vesturland og Vestfirðir	65	37,4%	45,0%	8,6%	9,0%	3,19	-0,23
	Norðurland	108	37,7%	35,4%	8,4%	18,5%	2,99	-0,18
	Austurland	44	29,4%	48,3%	9,0%	13,3%	3,06	-0,09
	Suðurland og Reykjanes	146	34,2%	40,9%	12,2%	12,8%	3,08	-0,17
<b>Menntun</b>	Grunnskólapróf	209	35,9%	43,3%	10,3%	10,5%	3,12	-0,01
	Framhaldsskólapróf/lönnmen..	394	36,3%	40,6%	9,8%	13,2%	3,09	-0,01
	Háskólapróf	386	29,5%	41,5%	14,8%	14,3%	2,91	-0,07
<b>Hvaða flokk myndir þú kjósa ef kosið yrði til Alþingis í dag?</b>	Flokk fólksins	86	50,0%	25,3%	10,2%	14,5%	3,18	+0,20
	Framsóknarflokkinn	75	47,0%	43,4%	3,5%	6,1%	3,51	+0,17
	Miðflokkinn	80	35,7%	41,7%	13,9%	8,6%	3,10	-0,13
	Pírata	42	20,9%	37,3%	12,3%	29,5%	2,52	-0,31
	Samfylkinguna	220	29,5%	43,3%	11,4%	15,8%	2,92	-0,27
	Sjálfstæðisflokkinn	158	32,3%	46,0%	11,9%	9,8%	3,11	+0,09
	Sósíalístaflokkinn	43	27,0%	35,8%	9,1%	28,1%	2,71	+0,32
	Viðreisn	134	35,3%	42,2%	15,1%	7,5%	3,10	+0,11
	VG	33	29,3%	35,9%	13,2%	21,6%	2,88	-0,11
<b>Hefur þú miklar, litlar eða engar væntingar til íslenska karlaliðsins í handbolta á HM?</b>	Miklar	338	100,0%					+0,00
	Í meðallagi	424		100,0%			1,76	+0,09
	Litlar	119			100,0%		3,00	+0,00
	Engar	135				100,0%	4,29	-0,03
<b>Ætlar þú að horfa á alla, flesta, suma eða enga leiki íslenska karlaliðsins á HM í handbolta?</b>	Alla	182	68,4%	27,6%	4,0%		3,95	-0,03
	Flesta	265	53,8%	37,7%	7,0%	1,4%	3,54	+0,06
	Suma	329	17,9%	58,8%	18,1%	5,2%	2,89	-0,07
	Enga	230	4,9%	32,1%	13,8%	49,2%	1,90	-0,01

## 2. Hvaða sæti spáir þú Íslandi á HM karla í handbolta?

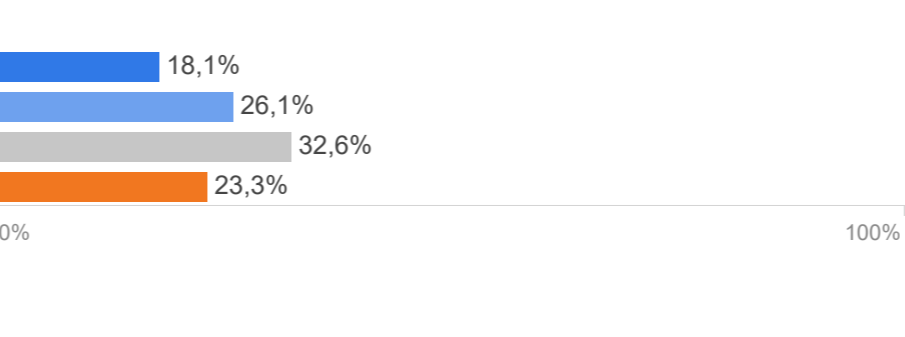
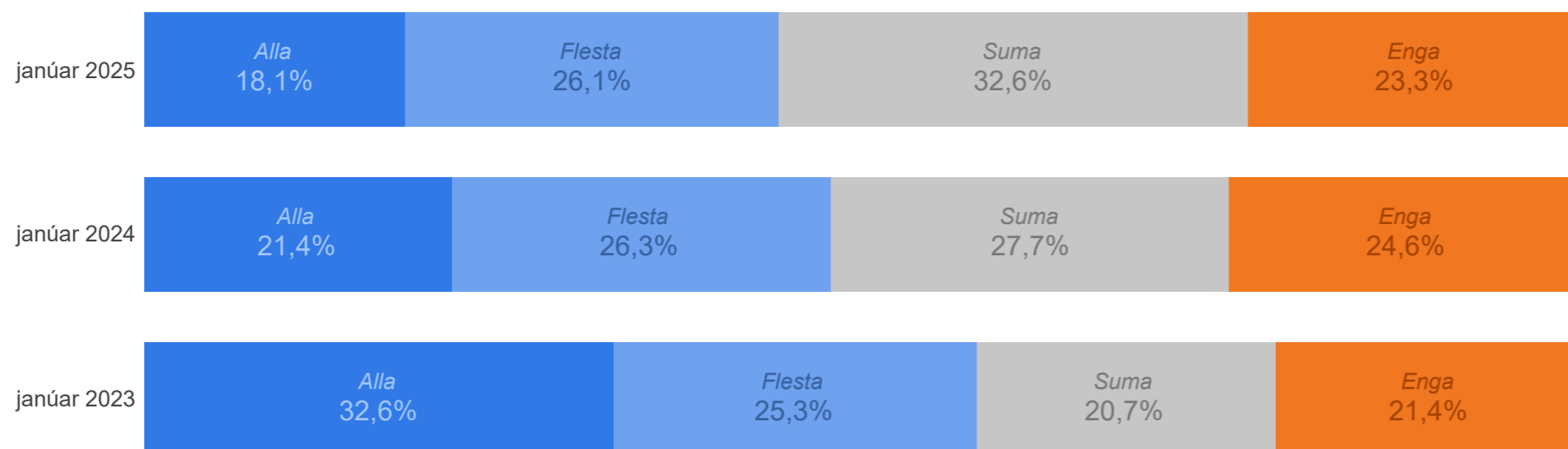


## 2. Hvaða sæti spáir þú Íslandi á HM karla í handbolta?

		Verðlauna- sæti	4. sæti	5. sæti	6. sæti	7. sæti	8. sæti	9. sæti	10. sæti eða meira
<b>Allir</b>		821 14,2%	8,9%	11,7%	12,7%	6,6%	11,6%	3,9%	30,5%
<b>Kyn</b>	Karl	446 15,7%	6,9%	11,9%	11,8%	6,8%	11,2%	4,5%	31,3%
	Kona	376 12,4%	11,3%	11,4%	13,7%	6,3%	12,1%	3,3%	29,6%
<b>Aldur</b>	18-29 ára	187 13,2%	9,3%	10,3%	14,3%	6,4%	10,9%	3,2%	32,5%
	30-39 ára	152 14,5%	4,6%	11,9%	10,9%	6,7%	13,1%	4,0%	34,2%
	40-49 ára	152 12,7%	7,8%	12,8%	7,7%	8,9%	8,9%	5,0%	36,1%
	50-59 ára	133 10,6%	6,7%	13,5%	14,5%	5,8%	15,4%	3,9%	29,6%
	60 ára og eldri	197 18,3%	14,1%	10,7%	15,1%	5,3%	10,6%	3,8%	22,1%
<b>Búseta</b>	Reykjavík	287 13,5%	7,7%	12,1%	11,6%	4,9%	14,3%	3,5%	32,4%
	Nágr.sveitarfélög Rvk.	233 10,4%	9,6%	11,7%	13,6%	7,2%	10,7%	5,2%	31,7%
	Vesturland og Vestfirðir	57 12,5%	8,6%	13,5%	16,2%	11,9%	4,5%	6,6%	26,3%
	Norðurland	88 16,2%	7,3%	10,7%	14,3%	4,9%	13,1%	1,6%	32,1%
	Austurland	38 12,4%	21,4%	8,3%	7,5%	14,3%	8,5%	5,0%	22,5%
	Suðurland og Reykjanes	115 23,8%	8,1%	11,2%	12,5%	5,9%	9,9%	2,7%	25,7%
<b>Menntun</b>	Grunnskólapróf	174 22,0%	10,5%	14,6%	9,9%	3,6%	8,5%		30,8%
	Framhaldsskólapróf/lönnmen..	331 14,2%	7,9%	11,3%	15,5%	6,7%	11,2%	4,1%	29,3%
	Háskólapróf	299 8,8%	8,7%	11,1%	10,8%	8,6%	14,4%	6,0%	31,5%
<b>Hvaða flokk myndir þú kjósa ef kosið yrði til Alþingis í dag?</b>	Flokk fólksins	75 19,5%	17,4%	8,4%	10,0%	3,2%	11,0%		30,4%
	Framsóknarflokkinn	67 14,2%	13,9%	15,5%	12,4%	6,4%	14,7%	5,9%	16,9%
	Miðflokkinn	64 18,9%	12,6%	15,4%	11,3%	5,8%	3,3%	2,2%	30,4%
	Pírata	27 10,5%	3,0%	8,2%	9,8%	11,9%	11,0%	6,3%	39,3%
	Samfylkinguna	183 13,5%	6,8%	9,7%	12,9%	6,1%	15,7%	5,0%	30,3%
	Sjálfstæðisflokkinn	132 8,3%	10,0%	10,9%	15,0%	5,1%	13,2%	5,5%	32,0%
	Sósíalistaflokkinn	29 9,8%	12,8%	20,1%	16,0%	3,5%	11,0%	2,0%	24,7%
	Viðreisn	109 13,3%	5,8%	14,9%	12,2%	6,5%	10,4%	3,0%	34,0%
	VG	24 25,2%	2,4%	5,8%	15,8%	8,1%	7,3%	5,6%	29,9%
<b>Hefur þú miklar, litlar eða engar væntingar til íslenska karlaliðsins í handbolta á HM?</b>	Miklar	322 25,2%	17,7%	19,9%	16,5%	5,7%	7,7%	2,1%	5,3%
	Í meðallagi	346 8,2%	4,4%	9,2%	13,7%	9,4%	16,2%	5,9%	33,0%
	Litlar	93 2,2%			2,5%	2,0%	6,4%	3,9%	83,0%
	Engar	57 7,6%	1,4%		2,6%		13,3%	2,7%	72,3%
<b>Ætlar þú að horfa á alla, flesta, suma eða enga leiki íslenska karlaliðsins á HM í handbolta?</b>	Alla	177 15,0%	10,3%	17,0%	19,8%	8,2%	9,9%	3,6%	16,1%
	Flesta	254 17,9%	12,2%	15,3%	12,8%	5,6%	10,2%	4,9%	21,0%
	Suma	270 8,0%	7,4%	8,9%	12,3%	6,9%	14,4%	4,8%	37,4%
	Enga	119 19,0%	3,3%	2,6%	2,1%	5,4%	10,2%	0,4%	56,9%

### 3. Ætlar þú að horfa á alla, flesta, suma eða enga leiki íslenska karlaliðsins á HM í handbolta?

	Fjöldi	%
Alla	184	18,1%
Flesta	265	26,1%
Suma	331	32,6%
Enga	237	23,3%
Samtals	1.017	100,0%
Svöruðu ekki	13	1,2%
Heildarfjöldi	1.030	100,0%

## 3. Ætlar þú að horfa á alla, flesta, suma eða enga leiki íslenska karlaliðsins á HM í handbolta?

		Alla	Flesta	Suma	Enga
<b>Allir</b>		1.017 18,1%	26,1%	32,6%	23,3%
<b>Kyn</b>	Karl	526 19,7%	29,4%	30,8%	20,1%
	Kona	491 16,4%	22,4%	34,5%	26,7%
<b>Aldur</b>	18-29 ára	228 19,1%	20,1%	36,9%	23,8%
	30-39 ára	209 16,5%	19,6%	34,6%	29,4%
	40-49 ára	178 19,0%	26,1%	30,0%	24,9%
	50-59 ára	157 16,7%	31,1%	29,7%	22,5%
	60 ára og eldri	244 18,6%	33,9%	30,4%	17,1%
<b>Búseta</b>	Reykjavík	363 15,1%	25,4%	35,4%	24,1%
	Nágr.sveitarfélög Rvk.	285 19,5%	26,0%	32,7%	21,7%
	Vesturland og Vestfirðir	66 21,6%	33,9%	28,0%	16,5%
	Norðurland	108 21,2%	27,4%	28,7%	22,7%
	Austurland	45 17,0%	19,1%	38,6%	25,4%
	Suðurland og Reykjanes	146 19,5%	26,4%	27,6%	26,5%
<b>Menntun</b>	Grunnskólapróf	209 15,6%	27,7%	33,3%	23,4%
	Framhaldsskólapróf/lönnmen..	395 19,8%	31,4%	29,1%	19,7%
	Háskólapróf	389 17,3%	21,1%	35,7%	25,9%
<b>Hvaða flokk myndir þú kjósa ef kosið yrði til Alþingis í dag?</b>	Flokk fólksins	87 11,6%	29,7%	31,7%	26,9%
	Framsóknarflokkinn	74 28,0%	27,5%	28,0%	16,5%
	Miðflokkinn	81 16,8%	31,5%	31,0%	20,7%
	Pírata	41 15,7%	7,3%	25,3%	51,7%
	Samfylkinguna	222 21,6%	21,0%	32,7%	24,7%
	Sjálfstæðisflokkinn	159 21,6%	30,0%	31,8%	16,5%
	Sósíalístaflokkinn	43 6,9%	17,8%	36,9%	38,4%
	Viðreisn	135 19,7%	29,4%	33,9%	17,0%
	VG	33 13,8%	17,3%	30,3%	38,6%
<b>Hefur þú miklar, litlar eða engar væntingar til íslenska karlaliðsins í handbolta á HM?</b>	Miklar	337 36,9%	42,3%	17,4%	3,3%
	Í meðallagi	418 12,0%	24,0%	46,3%	17,7%
	Litlar	117 6,2%	15,8%	50,8%	27,2%
	Engar	134	2,8%	12,8%	84,4%
<b>Ætlar þú að horfa á alla, flesta, suma eða enga leiki íslenska karlaliðsins á HM í handbolta?</b>	Alla	184 100,0%			
	Flesta	265	100,0%		
	Suma	331		100,0%	
	Enga	237			100,0%



## Markmið og framkvæmd

Könnunin var lögð fyrir **Þjóðgátt Maskínu**, sem er þjóðhópur fólks (e. panel) sem dreginn er með tilviljun úr Þjóðskrá, á netinu. Svarendur eru alls staðar að af landinu 18 ára og eldri. Svör voru vegin samkvæmt mannfjöldatölum Hagstofunnar um kyn, aldur, búsetu og menntun, þannig að þau endurspeglu þjóðina prýðilega. Við vigtun svara getur birst örlítið misræmi í fjöldatölum og hlutföllum sem orsakast af námundun.

Könnunin fór fram dagana **10. til 15. janúar 2024** og voru svarendur **1.011** talsins.

## Stuttar skýringar á tölfræðihugtökum í mælaborði

**Meðaltal** í könnunum er mæligildi á svonefnda miðsækni svara. Það segir til um hvar þungamiðja svara við tiltekinni spurningu liggur. Formúla meðaltals í orðum er einfaldlega að tölugildi svara allra þátttakenda eru lögð saman og deilt í með fjölda svara.

**Staðalfrávik** í könnunum er mæligildi á það hve mikið svör við tiltekinni spurningu sem er mæld á samfelldan kvarða dreifast í kringum meðaltal hennar. Þannig að í tiltekinni viðhorfsspurningu þýðir lágt staðalfrávik að lítil munur sé á viðhorfi svarenda og meira að marka meðaltalsviðhorfið en þegar staðalfrávik er hátt, sem myndi þýða að meiri munur væri á viðhorfi svarenda.

**Vikmörk** eru talnabil utan um meðaltal sem inniheldur raunverulegt meðaltal í þýði (allir) með 95% vissu.

Efni skýrslunnar er bæði gagnlegt og áhugavert.  
Opinber dreifing og umtal eru heimil svo lengi sem heimilda (Maskínu) er getið.  
Sendu póst á [maskina@maskina.is](mailto:maskina@maskina.is) ef þú vilt vita meira.

Allur réttur áskilinn: © Maskína-rannsóknir ehf.  
Maskína er skrásett vörumerki Maskína-rannsókna ehf.