

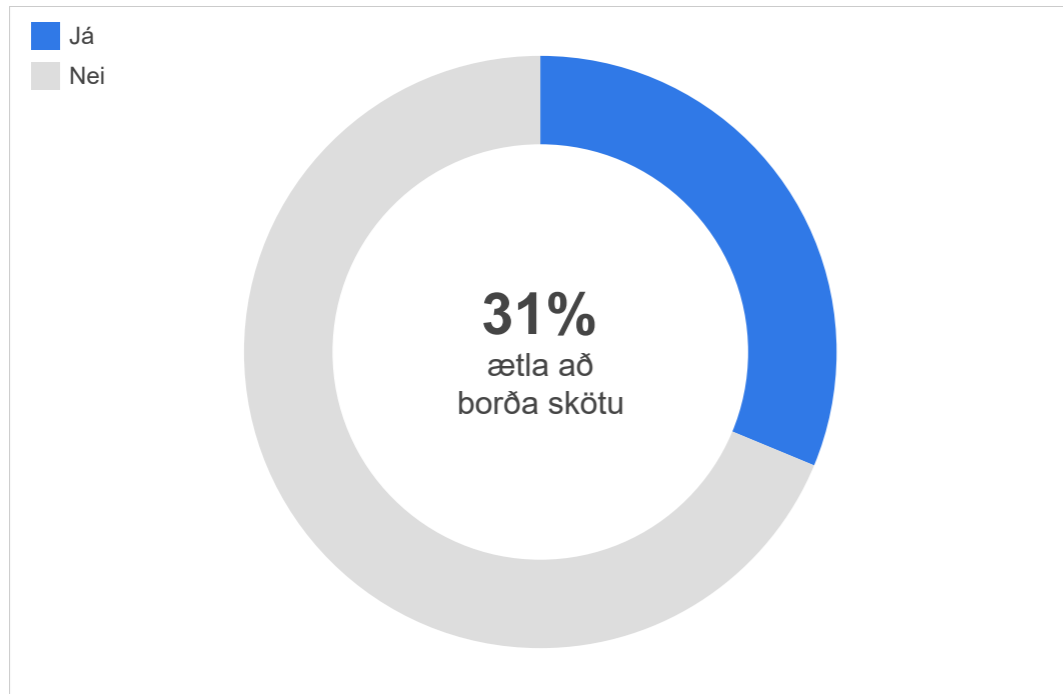
Maskínukönnun

Skata og jólamatur

Desember 2024

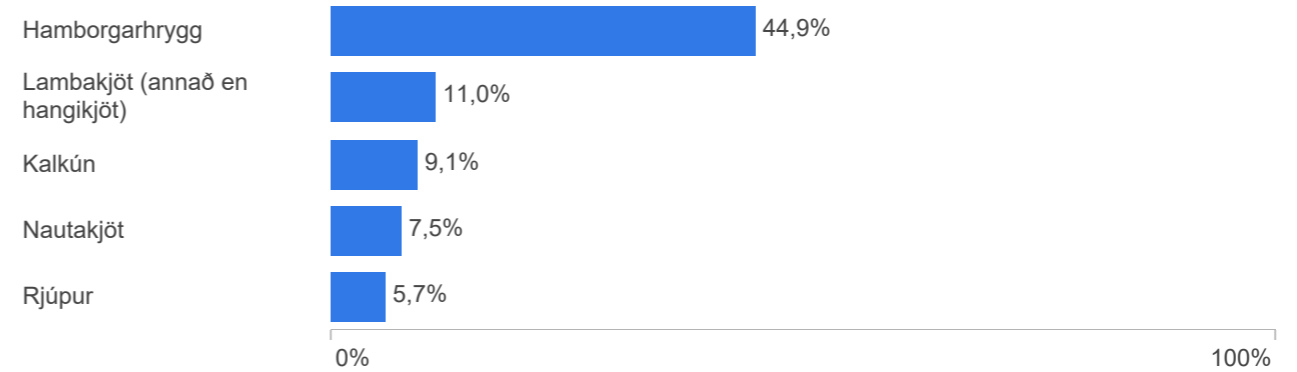


### 1. Ætlar þú að borða skötu á Þorláksmessu?



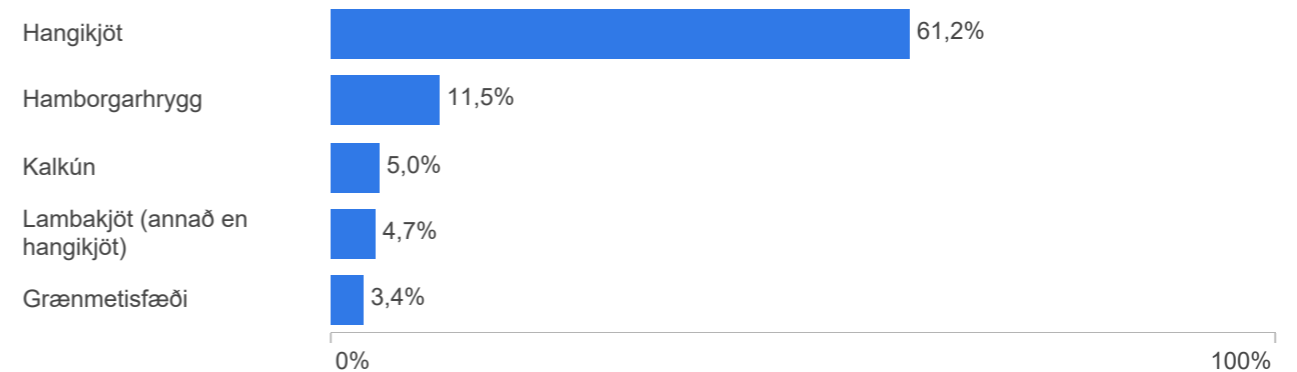
### 2. Hvað er líklegast að þú munir borða sem aðalrétt á aðfangadagskvöld?

5 hæstu





### 3. En á jóladag...Hvað er líklegast að þú munir borða sem aðalrétt á jóladag?

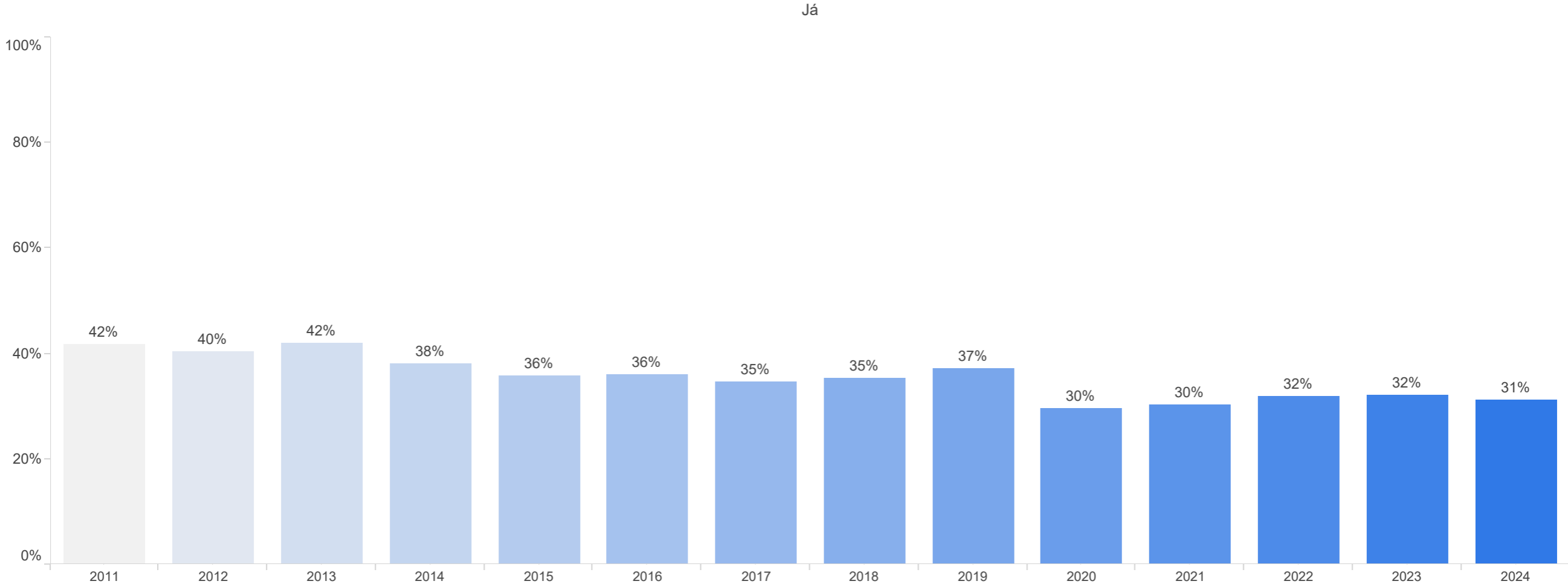
5 hæstu



## 1. Ætlar þú að borða skötu á Þorláksmessu?

	Fjöldi	%	
Já	598	31,3%	 31,3%
Nei	1.316	68,7%	 68,7%
Samtals	1.914	100,0%	0% 100%
Veit ekki	134	6,5%	
Vil ekki svara	14	0,7%	
Heildarfjöldi	2.062	100,0%	

# 1. Ætlar þú að borða skötu á Þorláksmessu?



## 1. Ætlar þú að borða skötu á Þorláksmessu?

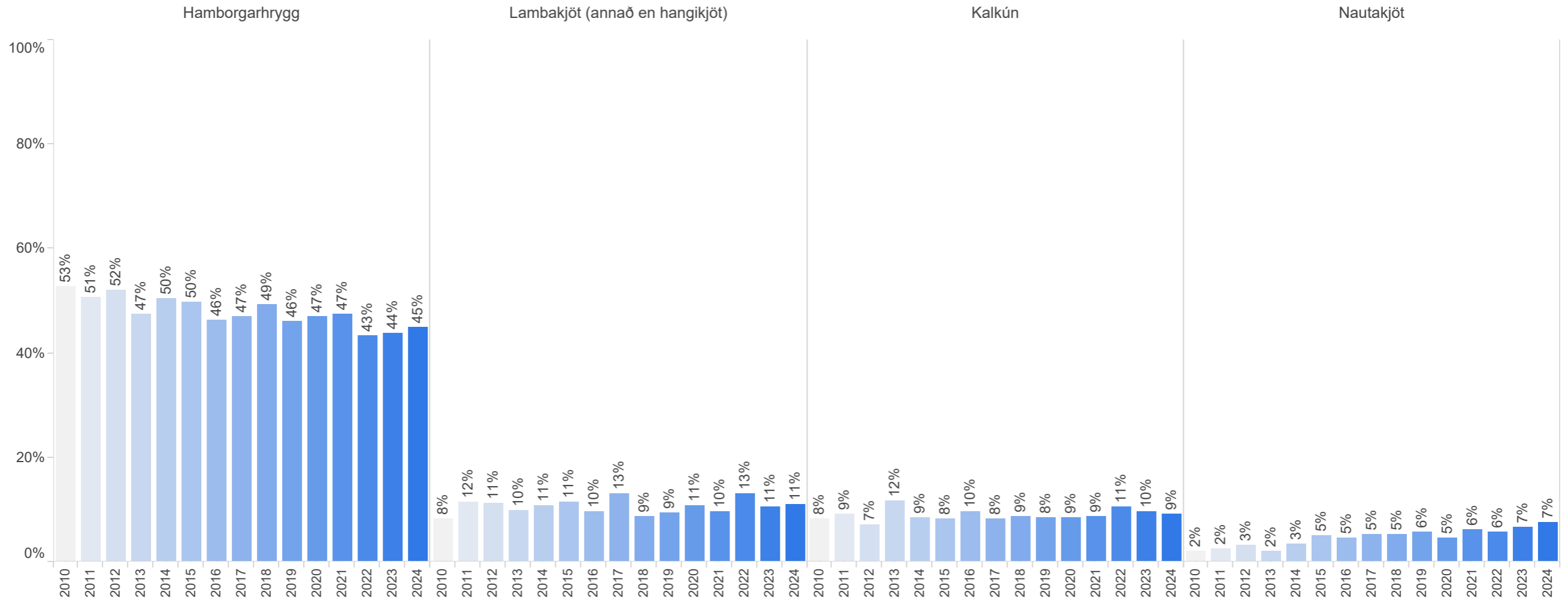
			Já	Nei
<b>Allir</b>	Allir	(1914)	31%	69%
<b>Kyn</b>	Karl	(975)	36%	64%
	Kona	(939)	26%	74%
<b>Aldur</b>	18-29 ára	(435)	22%	78%
	30-39 ára	(398)	24%	76%
	40-49 ára	(331)	28%	72%
	50-59 ára	(296)	39%	61%
	60 ára og eldri	(455)	45%	55%
<b>Búseta</b>	Reykjavík	(745)	25%	75%
	Nágr.sveitarfélög Rvk.	(474)	30%	70%
	Vesturland og Vestfirðir	(111)	43%	57%
	Norðurland	(213)	37%	63%
	Austurland	(87)	32%	68%
	Suðurland og Reykjanes	(281)	40%	60%
<b>Menntun</b>	Grunnskólapróf	(386)	33%	67%
	Framhaldsskólapróf/lönnmennt..	(740)	33%	67%
	Háskólapróf	(736)	28%	72%
<b>Heimilistekjur</b>	Lægri en 400 þúsund	(151)	23%	77%
	400 til 549 þúsund	(138)	23%	77%
	550 til 799 þúsund	(218)	33%	67%
	800 til 999 þúsund	(227)	36%	64%
	Milljón til 1.199 þúsund	(181)	31%	69%
	1.200 þúsund eða hærri	(710)	33%	67%
<b>Hvaða flokk myndir þú kjósa ef kosið yrði til Alþingis í dag?</b>	Flokk fólksins	(172)	36%	64%
	Framsóknarflokkinn	(153)	41%	59%
	Miðflokkinn	(156)	34%	66%
	Pírata	(86)	23%	77%
	Samfylkinguna	(398)	27%	73%
	Sjálfstæðisflokkinn	(269)	38%	62%
	Sósíalístaflokkinn	(101)	24%	76%
	Viðreisn	(308)	30%	70%
VG	(57)	27%	73%	

Fjöldatölur eru í sviga við hvern hóp.

## 2. Hvað er líklegast að þú munir borða sem aðalrétt á aðfangadagskvöld?

	Fjöldi	%	
Hamborgarhrygg	892	44,9%	44,9%
Lambakjöt (annað en hangikjöt)	218	11,0%	11,0%
Kalkún	181	9,1%	9,1%
Nautakjöt	148	7,5%	7,5%
Rjúpur	112	5,7%	5,7%
Önd	77	3,9%	3,9%
Grænmetisfæði	76	3,8%	3,8%
Hreindýrakjöt	69	3,5%	3,5%
Svínakjöt (annað en hamborgarhrygg)	66	3,3%	3,3%
Hangikjöt	45	2,3%	2,3%
Fisk / Sjávarfang	31	1,6%	1,6%
Gæs	21	1,1%	1,1%
Annað kjöt	21	1,1%	1,1%
Kjúkling	8	0,4%	0,4%
Annað, hvað?	19	1,0%	1,0%
Samtals	1.986	100,0%	0% 100%
Veit ekki	69	3,3%	
Vil ekki svara	7	0,4%	
Heildarfjöldi	2.062	100,0%	

## 2. Hvað er líklegast að þú munir borða sem aðalrétt á aðfangadagskvöld?













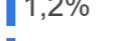
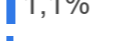
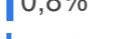
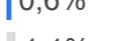
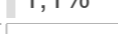

## 2. Hvað er líklegast að þú munir borða sem aðalrétt á aðfangadagskvöld?

			Hamborgar - hrygg	Lambakjöt (annað en hangikjöt)	Kalkún	Nautakjöt	Rjúpur	Önd	Grænmetis- fæði	Hreindýra- kjöt	Svínakjöt (annað en hamborgar- hrygg)	Hangikjöt	Fisk / Sjávarfang	Gæs	Annað kjöt	Kjúkling	Annað
<b>Allir</b>	Allir	(1986)	45%	11%	9%	7%	6%	4%	4%	3%	3%	2%	2%	1%	1%	0%	1%
<b>Kyn</b>	Karl	(1028)	46%	10%	8%	8%	6%	4%	2%	4%	3%	3%	2%	1%	1%	1%	1%
	Kona	(957)	44%	12%	10%	7%	5%	3%	6%	3%	4%	1%	1%	1%	1%	0%	1%
<b>Aldur</b>	18-29 ára	(446)	42%	8%	10%	6%	5%	5%	8%	4%	4%	2%	3%	0%	0%	0%	1%
	30-39 ára	(414)	45%	9%	10%	10%	5%	2%	4%	5%	3%	1%	1%	1%	2%		1%
	40-49 ára	(349)	52%	11%	7%	8%	6%	3%	2%	4%	1%	1%	1%	1%	2%	1%	1%
	50-59 ára	(308)	43%	11%	10%	9%	4%	3%	3%	3%	3%	4%	1%	2%	1%	0%	1%
	60 ára og eldri	(469)	44%	15%	8%	5%	8%	5%	1%	2%	4%	3%	2%	1%	1%	0%	1%
<b>Búseta</b>	Reykjavík	(762)	41%	10%	12%	8%	4%	5%	7%	4%	3%	2%	2%	1%	1%	1%	1%
	Nágr.sveitarfélög Rvk.	(492)	41%	9%	11%	10%	5%	5%	3%	4%	4%	2%	2%	1%	1%	0%	1%
	Vesturland og Vestfirðir	(121)	47%	17%	4%	6%	10%	2%	2%	3%	2%	3%	1%	0%	1%	1%	1%
	Norðurland	(219)	47%	19%	5%	5%	7%	2%	2%	3%	3%	3%	2%	0%	1%	0%	1%
	Austurland	(95)	48%	8%	1%	8%	18%	2%		7%	3%	1%		1%			2%
	Suðurland og Reykjanes	(294)	59%	9%	7%	5%	3%	1%	1%	2%	5%	2%	1%	2%	2%		
<b>Menntun</b>	Grunnskólapróf	(407)	52%	12%	7%	5%	6%	3%	3%	2%	4%	3%	2%	1%			1%
	Framhaldsskólapróf/lönnmennt..	(771)	47%	12%	8%	7%	5%	4%	2%	4%	3%	3%	1%	1%	2%	0%	1%
	Háskólapróf	(755)	39%	10%	11%	9%	6%	5%	6%	4%	4%	2%	2%	1%	1%	1%	1%
<b>Heimilistekjur</b>	Lægri en 400 þúsund	(156)	46%	16%	6%	2%	7%	2%	6%		6%	2%	2%	0%			4%
	400 til 549 þúsund	(145)	53%	10%	7%	4%	3%	2%	3%	5%	3%	5%	0%	1%	0%	0%	2%
	550 til 799 þúsund	(232)	43%	14%	8%	5%	7%	3%	4%	2%	4%	3%	2%	2%	0%	1%	1%
	800 til 999 þúsund	(231)	51%	13%	9%	8%	3%	5%	3%	3%	2%	1%	0%	1%	1%	0%	1%
	Milljón til 1.199 þúsund	(189)	46%	12%	10%	8%	6%	3%	3%	4%	2%	3%	1%	1%	1%	1%	1%
	1.200 þúsund eða hærri	(735)	43%	7%	10%	10%	7%	5%	3%	5%	3%	2%	1%	1%	2%	0%	1%
<b>Hvaða flokk myndir þú kjósa ef kosið yrði til Alþingis í dag?</b>	Flokk fólksins	(180)	49%	11%	8%	6%	5%	2%	1%	2%	7%	4%	2%	1%	1%		2%
	Framsóknarflokkinn	(159)	57%	11%	7%	7%	2%	3%		2%	4%	3%	3%	1%	1%		
	Miðflokkinn	(170)	44%	17%	5%	10%	7%	1%	1%	7%	1%	4%	0%	1%			2%
	Pírata	(85)	40%	14%	12%	4%	2%	4%	16%	1%	1%	3%	1%	2%		1%	1%
	Samfylkinguna	(407)	42%	11%	11%	8%	6%	5%	4%	4%	3%	2%	1%	1%	2%	1%	1%
	Sjálfstæðisflokkinn	(283)	50%	6%	9%	8%	7%	4%	1%	5%	3%	2%	1%	2%	1%	0%	1%
	Sósíalístaflokkinn	(105)	42%	14%	5%	2%	8%	4%	10%	3%	1%	1%	4%	2%	1%	1%	3%
	Viðreisn	(323)	43%	7%	12%	10%	7%	5%	2%	4%	4%	1%	1%	1%	1%	0%	
VG	(60)	20%	21%	7%	8%	8%	3%	16%		4%	7%	2%	1%	1%	2%		

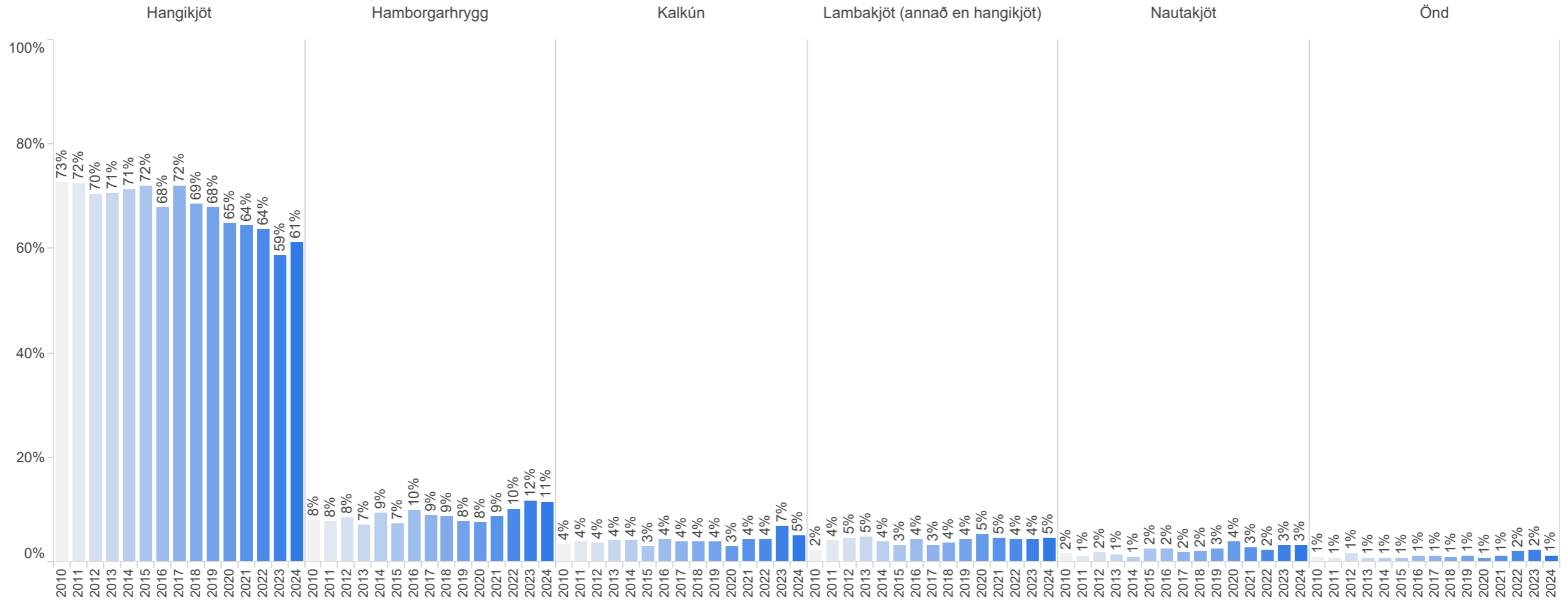
Fjöldatölur eru í sviga við hvern hóp.



### 3. En á jóladag...Hvað er líklegast að þú munir borða sem aðalrétt á jóladag?

	Fjöldi	%		
Hangikjöt	1.098	61,2%		61,2%
Hamborgarhrygg	206	11,5%		11,5%
Kalkún	90	5,0%		5,0%
Lambakjöt (annað en hangikjöt)	84	4,7%		4,7%
Grænmetisfæði	61	3,4%		3,4%
Nautakjöt	58	3,2%		3,2%
Fisk / Sjávarfang	39	2,2%		2,2%
Rjúpur	28	1,6%		1,6%
Svínakjöt (annað en hamborgarhrygg)	23	1,3%		1,3%
Hreindýrakjöt	23	1,3%		1,3%
Annað kjöt	21	1,2%		1,2%
Önd	19	1,1%		1,1%
Kjúkling	14	0,8%		0,8%
Gæs	11	0,6%		0,6%
Annað, hvað?	19	1,1%		1,1%
Samtals	1.793	100,0%		
Veit ekki	207	10,0%		
Vil ekki svara	62	3,0%		
Heildarfjöldi	2.062	100,0%		

### 3. En á jóladag...Hvað er líklegast að þú munir borða sem aðalrétt á jóladag?



## 3. En á jóladag...Hvað er líklegast að þú munir borða sem aðalrétt á jóladag?

			Hangikjöt	Hamborgar- hrygg	Kalkún	Lambkjöt (annað en hangikjöt)	Grænmetis- fæði	Nautakjöt	Fisk / Sjávarfang	Rjúpur	Svínakjöt (annað en hamborgar- hrygg)	Hreindýra- kjöt	Annað kjöt	Önd	Kjúkling	Gæs	Annað	
<b>Allir</b>	Allir	(1793)	61%	11%	5%	5%	3%	3%	2%	2%	1%	1%	1%	1%	1%	1%	1%	
<b>Kyn</b>	Karl	(933)	62%	12%	5%	5%	2%	3%	1%	2%	1%	2%	1%	1%	0%	1%	1%	
	Kona	(860)	60%	11%	5%	4%	5%	3%	3%	1%	1%	1%	1%	1%	1%	1%	2%	
<b>Aldur</b>	18-29 ára	(384)	55%	12%	8%	2%	8%	4%	1%	1%	1%	1%	1%	3%	0%	2%	1%	
	30-39 ára	(370)	61%	14%	4%	4%	3%	3%	2%	1%	2%	3%	2%		1%	0%	1%	
	40-49 ára	(324)	62%	12%	4%	5%	2%	3%	1%	2%	2%	1%	2%	1%	1%	1%	1%	
	50-59 ára	(281)	62%	13%	4%	4%	2%	4%	2%	2%	1%	1%	1%	1%	1%	0%	1%	
	60 ára og eldri	(434)	66%	8%	4%	7%	1%	2%	4%	2%	1%	1%	1%	1%	0%	0%	1%	
<b>Búseta</b>	Reykjavík	(681)	56%	13%	5%	4%	6%	4%	2%	1%	1%	2%	1%	2%	1%	1%	1%	
	Nágr.sveitarfélög Rvk.	(448)	63%	9%	6%	4%	4%	4%	2%	2%	1%	1%	1%	1%	0%	0%	1%	
	Vesturland og Vestfirðir	(108)	67%	10%	1%	8%	3%	2%	2%	1%	1%	1%		2%	1%		1%	
	Norðurland	(207)	71%	9%	5%	3%	1%	2%	1%	3%		0%	1%		1%	1%	1%	
	Austurland	(79)	64%	5%	4%	7%	1%	2%	1%	4%	3%	3%	2%					3%
	Suðurland og Reykjanes	(268)	61%	17%	5%	5%	0%	2%	3%		2%	0%	2%		0%	1%		
<b>Menntun</b>	Grunnskólapróf	(356)	60%	10%	5%	6%	2%	5%	3%	2%	1%	0%	2%	2%	1%	1%	1%	
	Framhaldsskólapróf/lönnmennt..	(709)	63%	13%	5%	4%	2%	2%	2%	2%	1%	2%	2%	1%	0%	1%	1%	
	Háskólapróf	(680)	59%	11%	6%	5%	5%	3%	2%	2%	1%	1%	1%	1%	1%	0%	1%	
<b>Heimilistekjur</b>	Lægri en 400 þúsund	(130)	63%	9%	5%	3%	6%	3%		2%	1%		3%	0%	2%	1%	2%	
	400 til 549 þúsund	(130)	54%	14%	4%	7%	5%	1%	4%	4%	2%		2%		0%	3%		
	550 til 799 þúsund	(221)	61%	8%	6%	8%	4%	1%	3%	2%	1%	2%	1%	0%	1%		1%	
	800 til 999 þúsund	(205)	69%	9%	4%	3%	2%	6%	1%	1%	0%	2%	1%	1%		2%	0%	
	Milljón til 1.199 þúsund	(180)	57%	19%	4%	5%	2%	4%	2%		1%	1%	2%	1%	2%			
	1.200 þúsund eða hærri	(672)	61%	12%	5%	4%	3%	4%	2%	1%	2%	1%	1%	1%	1%	0%	1%	
<b>Hvaða flokk myndir þú kjósa ef kosið yrði til Alþingis í dag?</b>	Flokk fólksins	(172)	62%	12%	6%	6%	1%	2%	1%	2%			1%		3%	2%	3%	
	Framsóknarflokkinn	(147)	65%	12%	4%	6%		5%	2%	0%	2%	1%		1%	1%			
	Miðflokkinn	(147)	71%	8%	5%	3%	1%	4%	1%	2%		1%	1%	1%		1%	1%	
	Pírata	(70)	53%	12%	5%	6%	13%	3%	3%	1%	1%	2%	1%				1%	
	Samfylkinguna	(377)	59%	11%	6%	5%	3%	3%	3%	1%	2%	1%	1%	2%	1%	0%	1%	
	Sjálfstæðisflokkinn	(267)	67%	9%	4%	4%	1%	1%	2%	3%	1%	3%	1%	1%	1%		1%	
	Sósíalístaflokkinn	(93)	49%	14%	4%	7%	10%	1%	3%		1%	4%	1%	1%	1%	1%	1%	
	Viðreisn	(286)	57%	14%	4%	4%	3%	7%	2%	1%	1%	1%	2%	1%	0%	1%	1%	
VG	(57)	65%	6%	3%	8%	9%	2%	4%			1%	1%				1%		

Fjöldatölur eru í sviga við hvern hóp.

## Markmið og framkvæmd

Könnunin var lögð fyrir **Þjóðgátt Maskínu**, sem er þjóðhópur fólks (e. panel) sem dreginn er með tilviljun úr Þjóðskrá, á netinu. Svarendur eru alls staðar að af landinu og á aldrinum 18 ára og eldri. Svör voru vegin samkvæmt mannfjöldatölum Hagstofunnar um kyn, aldur, búsetu og menntun, þannig að þau endurspeglu þjóðina þrýðilega. Við vigtun svara getur birst örliðið misræmi í fjöldatölum og hlutföllum sem orsakast af námundun.

Könnunin fór fram frá **12. til 19. desember 2024** og voru svarendur **2.062** talsins.

## Stuttar skýringar á tölfræðihugtökum í mælaborði

**Meðaltal** í könnunum er mæligildi á svonefnda miðsækni svara. Það segir til um hvar þungamiðja svara við tiltekinni spurningu liggur. Formúla meðaltals í orðum er einfaldlega að tölugildi svara allra þátttakenda eru lögð saman og deilt í með fjölda svara.

**Staðalfrávik** í könnunum er mæligildi á það hve mikið svör við tiltekinni spurningu sem er mæld á samfelldan kvarða dreifast í kringum meðaltal hennar. Þannig að í tiltekinni viðhorfsspurningu þýðir lágt staðalfrávik að lítil munur sé á viðhorfi svarenda og meira að marka meðaltalsviðhorfið en þegar staðalfrávik er hátt, sem myndi þýða að meiri munur væri á viðhorfi svarenda.

**Vikmörk** eru talnabil utan um meðaltal sem inniheldur raunverulegt meðaltal í þýði (allir) með 95% vissu.

Reykjavík, 14. janúar 2025.  
Með þökk fyrir gott samstarf,

starfsfólk Maskínu

Efni skýrslunnar er háð höfundarrétti Maskínu. Öll opinber dreifing eða fjölritun er óheimil nema með skriflegu samþykki Maskínu. Maskína er aðili að ESOMAR.  
Allur réttur áskilinn: © Maskína-rannsóknir ehf.  
Maskína er skrásett vörumerki Maskínu-rannsókna ehf.