

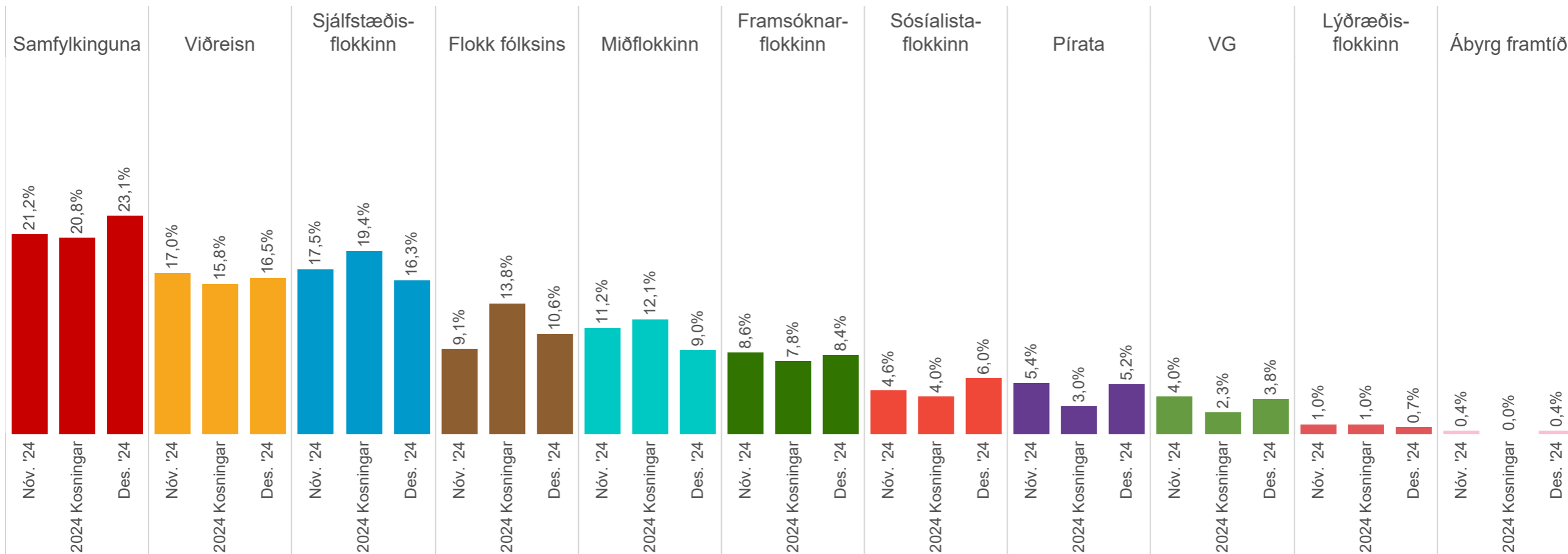
Maskínukönnun

Fylgi flokka á Alþingi

Desember 2024



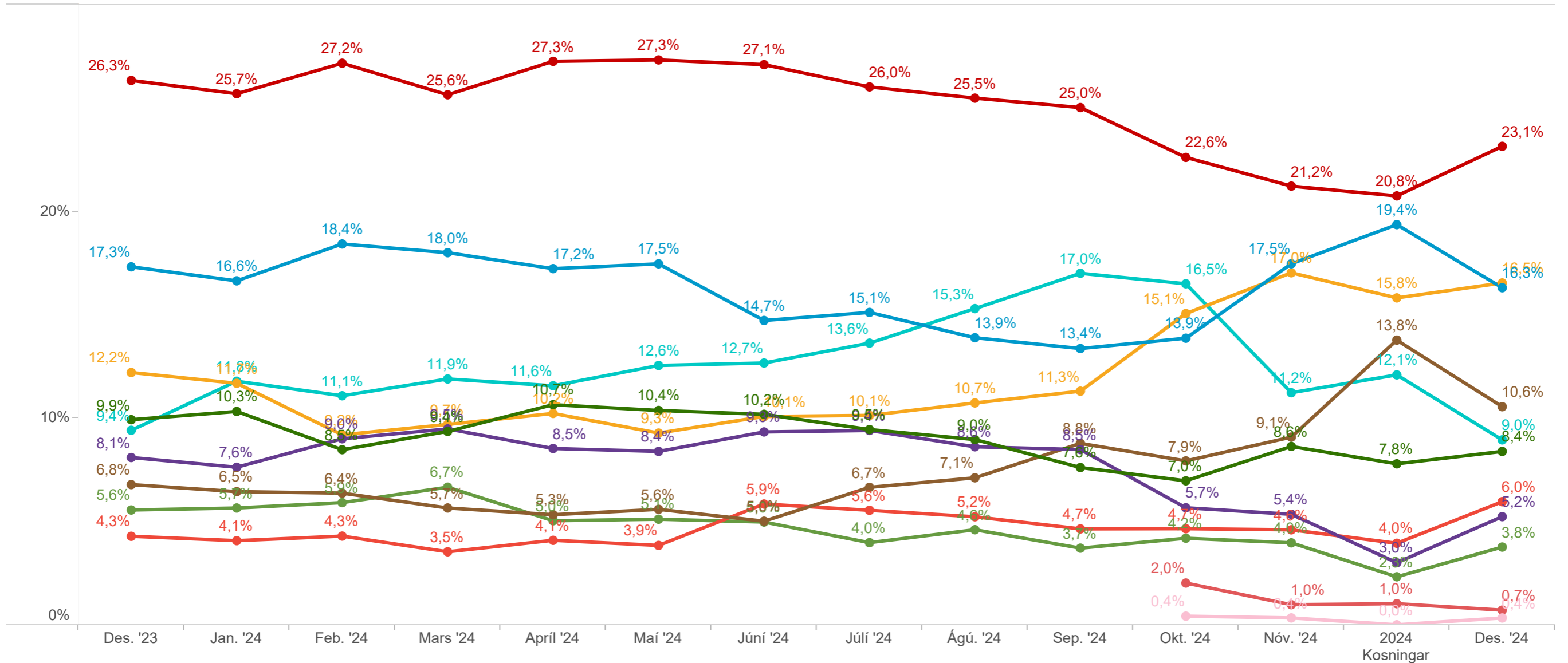
Ef kosið yrði til Alþingis í dag hvaða flokk eða lista myndir þú kjósa?



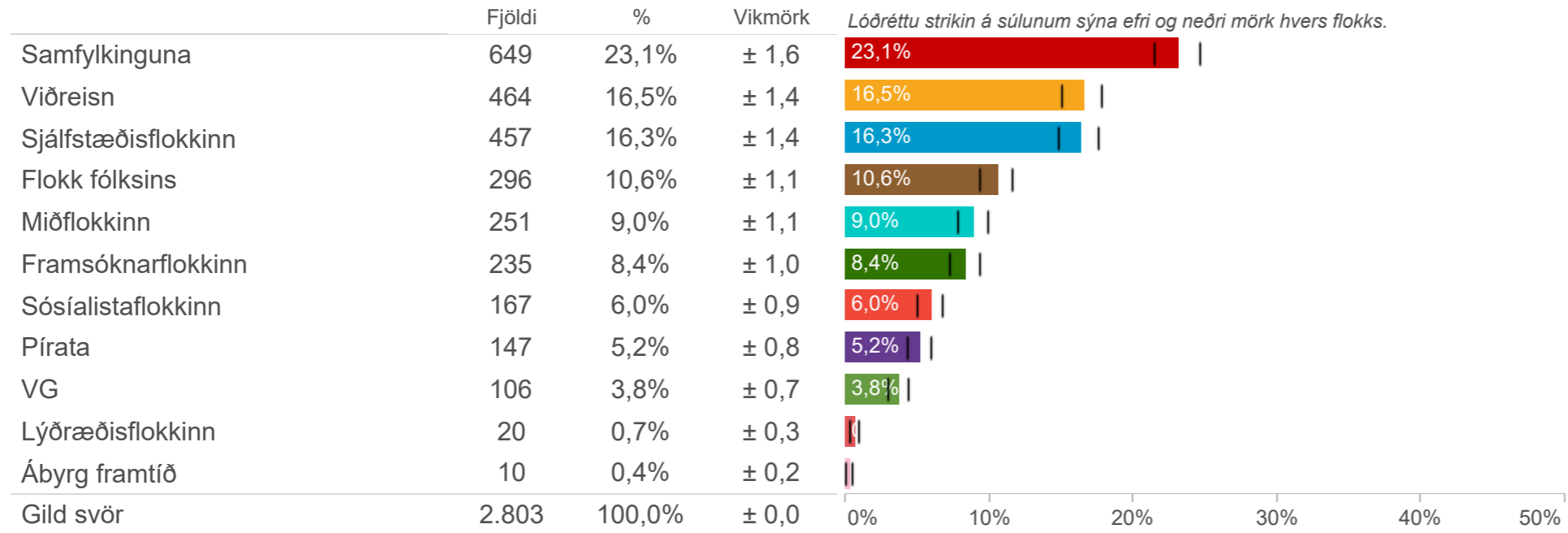
Þróun á fylgi flokka

- Sjálfstæðisflokkinn
- Framsóknarflokkinn
- Samfylkinguna
- Pírata
- Viðreisn
- Flokk fólksins
- Sósíalístaflokkinn
- Miðflokkinn
- Ábyrg framtíð
- Lýðræðisflokkinn
- VG

Fylgi flokka á Alþingi | Síðustu 12 mánuðir



Ef kosið yrði til Alþingis í dag hvaða flokk eða lista myndir þú kjósa?



Ef kosið yrði til Alþingis í dag hvaða flokk eða lista myndir þú kjósa?

			Samfylkinguna	Viðreisn	Sjálfstæðis- flokkinn	Flokk fólksins	Miðflokkinn	Framsóknar- flokkinn	Sósíalista- flokkinn	Pírata	VG	Lýðræðis- flokkinn	Ábyrg framtíð
	Allir	2.803	23,1%	16,5%	16,3%	10,6%	9,0%	8,4%	6,0%	5,2%	3,8%	0,7%	0,4%
Kyn	Karl	1.465	22,0%	15,3%	19,2%	9,1%	12,7%	8,8%	5,4%	3,8%	2,2%	1,1%	0,3%
	Kona	1.338	24,5%	17,9%	13,1%	12,2%	4,9%	7,9%	6,6%	6,8%	5,5%	0,3%	0,4%
Aldur	18-29 ára	620	27,4%	18,6%	13,2%	8,7%	6,6%	9,0%	7,5%	5,8%	2,8%	0,2%	0,3%
	30-39 ára	581	22,1%	19,6%	16,6%	6,2%	8,4%	6,6%	6,0%	8,8%	4,4%	0,8%	0,5%
	40-49 ára	495	22,2%	17,0%	13,2%	11,5%	10,6%	8,6%	5,9%	5,6%	3,8%	1,1%	0,4%
	50-59 ára	443	18,2%	18,3%	18,9%	13,7%	9,8%	8,1%	3,8%	4,3%	3,7%	0,9%	0,5%
	60 ára og eldri	664	24,0%	10,4%	19,6%	13,4%	9,8%	9,5%	5,9%	2,0%	4,3%	0,8%	0,3%
Búseta	Reykjavík	1.096	29,4%	18,3%	12,6%	8,9%	6,7%	4,2%	7,6%	7,2%	4,0%	0,8%	0,2%
	Nágr.sveitarfélög Rvk.	684	23,1%	19,8%	20,5%	9,1%	6,9%	6,2%	5,2%	5,1%	2,8%	0,7%	0,6%
	Vesturland og Vestfirðir	172	14,2%	17,0%	19,8%	15,4%	12,1%	8,9%	4,4%	1,3%	4,3%	2,3%	0,3%
	Norðurland	309	18,9%	11,4%	11,1%	11,4%	14,5%	17,7%	4,3%	3,8%	6,2%	0,4%	0,5%
	Austurland	121	14,6%	6,4%	17,7%	11,1%	15,1%	14,1%	7,7%	4,3%	7,8%	0,8%	0,6%
	Suðurland og Reykjanes	409	15,5%	13,4%	20,9%	14,7%	11,0%	14,5%	4,5%	3,4%	1,5%	0,3%	0,2%
Menntun	Grunnskólapróf	555	17,9%	14,3%	13,3%	23,4%	11,5%	7,2%	5,8%	4,1%	1,2%	1,0%	0,3%
	Framhaldsskólapróf/ Iðnmennt..	1.087	19,3%	16,0%	18,4%	11,2%	11,9%	8,3%	6,8%	4,1%	2,8%	0,7%	0,5%
	Háskólapróf	1.093	30,4%	19,1%	15,5%	3,2%	4,1%	8,6%	5,2%	6,8%	6,3%	0,5%	0,2%
Heimilistekjur	Lægri en 550 þúsund	419	20,0%	13,2%	10,9%	21,0%	9,0%	6,5%	8,6%	6,0%	4,0%	0,5%	0,3%
	550 til 799 þúsund	323	24,6%	10,7%	13,3%	13,2%	9,5%	9,1%	8,8%	4,7%	4,8%	0,8%	0,5%
	800 til 999 þúsund	324	27,7%	15,9%	14,4%	8,9%	8,1%	7,2%	8,2%	4,7%	3,7%	1,1%	0,0%
	Milljón til 1.199 þúsund	270	28,6%	16,2%	14,3%	15,6%	6,2%	6,9%	4,9%	4,0%	2,8%	0,2%	0,2%
	1.200 til 1.599 þúsund	446	24,2%	18,0%	16,9%	7,2%	7,3%	9,8%	4,2%	7,0%	4,4%	1,0%	0,2%
	1.600 þúsund eða hærri	602	22,2%	24,8%	21,1%	2,2%	9,8%	9,5%	2,0%	4,3%	3,3%	0,6%	0,2%

Fjöldatölur eru við hvern hóp.

Markmið og framkvæmd

Könnun þessi var lögð fyrir **Þjóðgátt Maskínu**, sem er þjóðhópur fólks (e. panel) sem dreginn er með tilviljun úr Þjóðskrá, á netinu. Svarendur voru alls staðar að af landinu og á aldrinum 18 ára og eldri. Svör voru vegin samkvæmt mannfjöldatölum Hagstofunnar eftir kyni, aldri, búsetu og menntun, þannig að úrtakið endurspeglar þjóðina þrýðilega. Við vigtun svara getur birst örlítið misræmi í fjöldatölum og hlutföllum sem orsakast af námundun.

Könnunin fór fram dagana **5. til 19. desember 2024** og voru **2.803** svarendur sem tóku afstöðu til flokks.

Í könnunum Maskínu er þess gætt að úrtök endurspegli þjóðina m.t.t. kyns, alursdreifingar, búsetu og menntunarstigs. Þær upplýsingar eru birtar hér að ofan.

Stuttar skýringar á tölfræðihugtökum í mælaborði

Meðaltal í könnunum er mæligildi á svonefnda miðsækni svara. Það segir til um hvar þungamiðja svara við tiltekinni spurningu liggur. Formúla meðaltals í orðum er einfaldlega að tölugildi svara allra þátttakenda eru lögð saman og deilt í með fjölda svara.

Staðalfrávik í könnunum er mæligildi á það hve mikið svör við tiltekinni spurningu sem er mæld á samfelldan kvarða dreifast í kringum meðaltal hennar. Þannig að í tiltekinni viðhorfsspurningu þýðir lágt staðalfrávik að lítil munur sé á viðhorfi svarenda og meira að marka meðaltalsviðhorfið en þegar staðalfrávik er hátt, sem myndi þýða að meiri munur væri á viðhorfi svarenda.

Vikmörk eru talnabil utan um meðaltal sem inniheldur raunverulegt meðaltal í þýði (allir) með 95% vissu.

Efni skýrslunnar er bæði gagnlegt og áhugavert.
Opinber dreifing og umtal eru heimildar svo lengi sem heimilda (Maskínu) er getið.
Sendu póst á maskina@maskina.is ef þú vilt vita meira.

Allur réttur áskilinn: © Maskína-rannsóknir ehf.
Maskína er skrásett vörumerki Maskína-rannsókna ehf.