

Maskínukönnun

Reykjavíkurflugvöllur

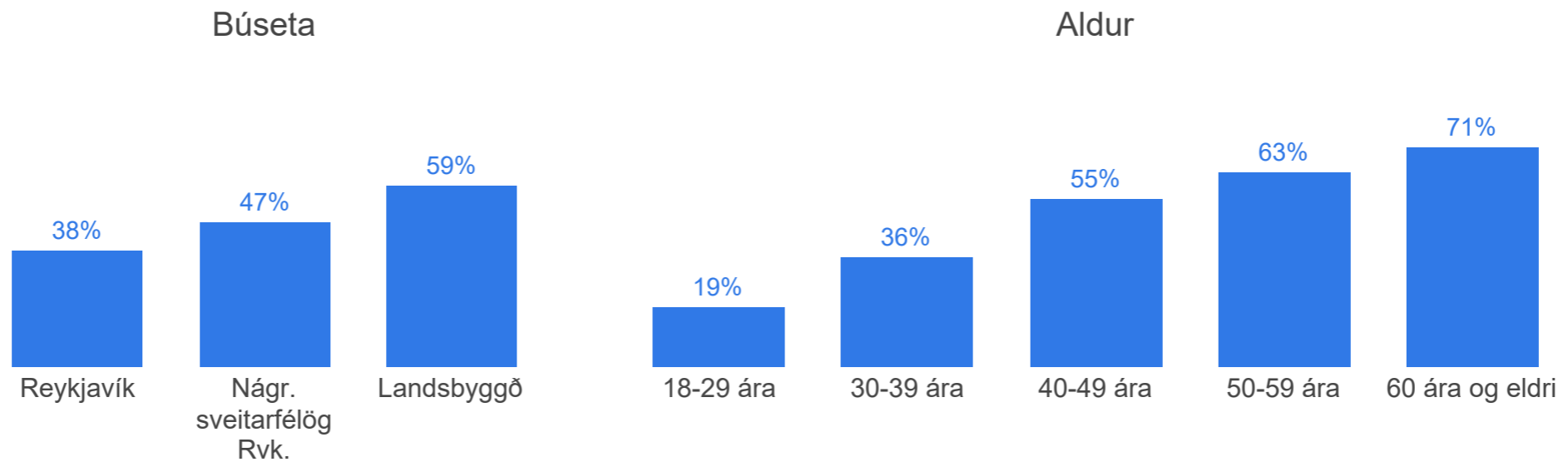
September 2024








Ert þú hlynnt(ur) eða andvíg(ur/t) því að framtíðarstaðsetning Reykjavíkurflugvallar verði í Vatnsmýrinni?



- Hlutfall þeirra sem eru hlyntir -



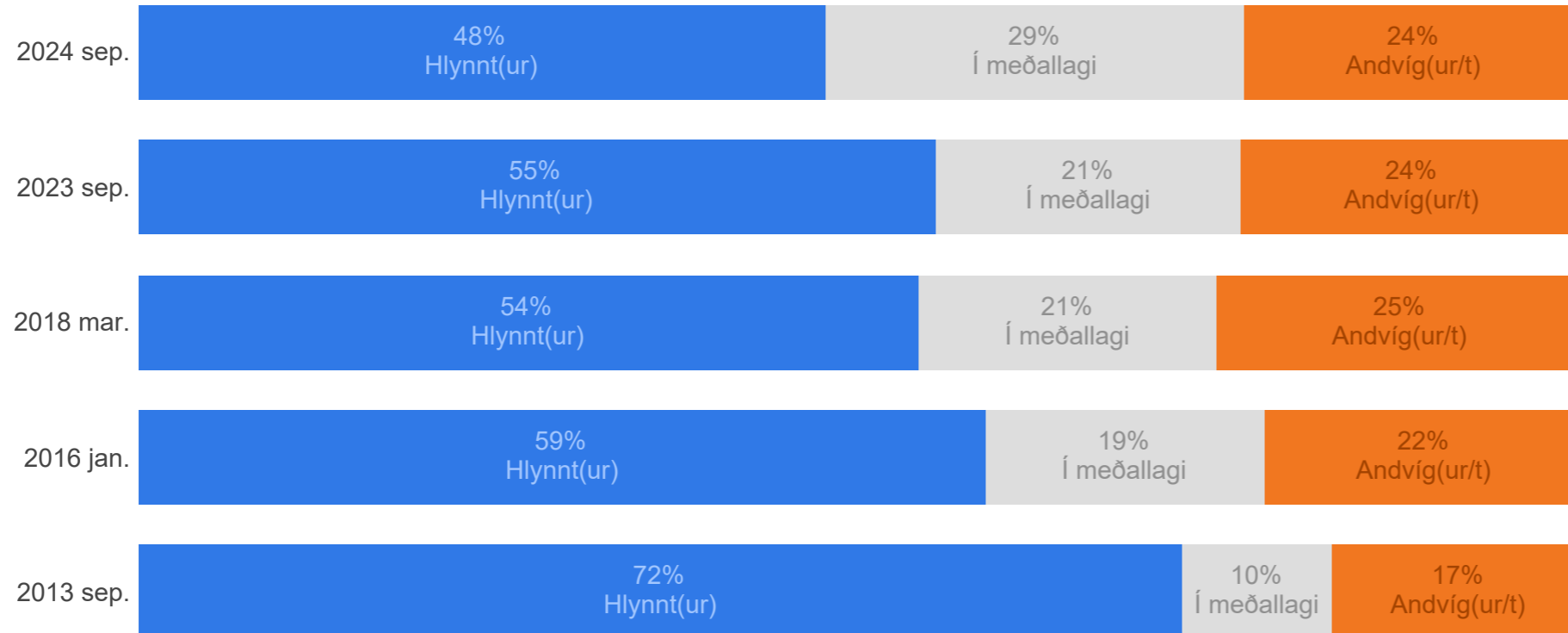
Ert þú hlynnt(ur) eða andvíg(ur/t) því að framtíðarstaðsetning Reykjavíkurlflugvallar verði í Vatnsmýrinni?

	Fjöldi	%	
Mjög hlynnt(ur) (5)	350	33,4%	 33,4%
Fremur hlynnt(ur) (4)	148	14,1%	 14,1%
Í meðallagi (3)	304	29,0%	 29,0%
Fremur andvíg(ur/t) (2)	115	11,0%	 11,0%
Mjög andvíg(ur/t) (1)	131	12,5%	 12,5%
Samtals	1.048	100,0%	
Svöruðu ekki	19	1,8%	
Heildarfjöldi	1.067	100,0%	

Meðaltal	3,45
Vikmörk (±)	0,09
Staðalfrávik	1,41



Hér er reiknað meðaltal á fimm punkta kvarða þar sem efsti svarkosturinn fær gildið 5 en neðsti svarkosturinn fær gildið 1, aðrir svarkostir eru þar á milli.



Ert þú hlynnt(ur) eða andvíg(ur/t) því að framtíðarstaðsetning Reykjavíkurlflugvallar verði í Vatnsmýrinni?

			Hlynnt(ur)	Í meðallagi	Andvíg(ur/t)	Meðaltal (1-5)	
Kyn	Allir	1.048	47,5%	29,0%	23,5%	3,45	-0,16
	Karl	546	51,8%	21,3%	26,9%	3,48	-0,13
	Kona	502	42,9%	37,3%	19,8%	3,42	-0,20
Aldur	18-29 ára	251	19,3%	53,1%	27,6%	2,87	-0,50
	30-39 ára	207	35,7%	35,8%	28,5%	3,12	+0,11
	40-49 ára	183	54,6%	18,9%	26,5%	3,52	-0,18
	50-59 ára	172	63,2%	17,7%	19,1%	3,82	-0,14
	60 ára og eldri	234	71,1%	13,2%	15,7%	4,04	-0,05
Búseta	Reykjavík	407	38,1%	29,6%	32,3%	3,12	-0,04
	Nágr.sveitarfélög Rvk.	271	46,8%	28,4%	24,7%	3,39	-0,10
	Vesturland og Vestfirðir	80	61,1%	28,2%	10,7%	3,93	-0,22
	Norðurland	116	63,3%	27,0%	9,8%	4,03	-0,46
	Austurland	33	88,8%	11,2%		4,53	-0,06
	Suðurland og Reykjanes	132	46,5%	33,2%	20,3%	3,51	-0,25
Menntun	Grunnskólapróf	212	43,3%	41,5%	15,2%	3,55	-0,48
	Framhaldsskólapróf/lönn..	408	54,4%	26,0%	19,5%	3,64	-0,14
	Háskólapróf	400	41,3%	26,7%	32,1%	3,18	+0,01
Heimilistekjur	Læгри en 400 þúsund	89	37,1%	46,7%	16,2%	3,30	-0,43
	400 til 549 þúsund	85	51,8%	30,9%	17,3%	3,68	-0,09
	550 til 799 þúsund	133	51,2%	33,5%	15,3%	3,67	-0,11
	800 til 999 þúsund	113	43,5%	25,7%	30,8%	3,19	-0,61
	Milljón til 1.199 þúsund	97	49,4%	22,5%	28,1%	3,49	+0,04
	1.200 þúsund eða hærr	359	48,3%	23,1%	28,5%	3,38	+0,02
Hvaða flokk myndir þú kjósa ef kosið yrði til Alþingis í dag?	Flokk fólksins	71	38,1%	45,7%	16,2%	3,43	-0,88
	Framsóknarflokkinn	45	67,1%	27,2%	5,6%	3,93	-0,35
	Miðflokkinn	146	71,4%	14,4%	14,2%	4,11	-0,19
	Pírata	60	14,1%	36,0%	50,0%	2,37	-0,49
	Samfylkinguna	214	39,8%	27,1%	33,1%	3,13	-0,13
	Sjálfstæðisflokkinn	112	68,2%	20,2%	11,6%	4,03	-0,03
	Sósíalístaflokkinn	38	20,9%	24,8%	54,2%	2,50	-0,52
	Viðreisn	82	37,0%	23,0%	40,0%	2,98	-0,21
	VG	23	46,0%	21,4%	32,5%	3,38	-0,22

Fjöldatölur eru við hvern hóp. Aðeins er greint eftir bakgrunni fyrir þá hópa þar sem 5 eða fleiri svöruðu spurningunni.

Markmið og framkvæmd

Könnunin var lögð fyrir **Þjóðgátt Maskínu**, sem er þjóðhópur fólks (e. panel) sem dreginn er með tilviljun úr Þjóðskrá, á netinu. Svarendur eru alls staðar að af landinu og á aldrinum 18 ára og eldri. Svör voru vegin samkvæmt mannfjöldatölum Hagstofunnar um kyn, aldur, búsetu og menntun þannig að þau endurspeglu þjóðina þrýðilega. Við vigtun svara getur birst örlítið misræmi í fjöldatölum og hlutföllum sem orsakast af námundun.

Könnunin fór fram dagana **16. til 24. september 2024** og voru svarendur **1.067** talsins.

Í könnunum Maskínu er þess gætt sérstaklega að úrtök endurspegli fjölbreytileika samfélagsins – svo sem hvað varðar aldursdreifingu, búsetu og menntunarstig. Upplýsingar um dreifingu svarenda eftir ólíkum hópum eru birtar með niðurstöðum hverju sinni svo fjölmiðlar og aðrir notendur geti lagt sjálfstætt mat á gæði mælinganna og hvaða viðhorf þær endurspeglar.

Stuttar skýringar á tölfræðihugtökum í mælaborði

Meðaltal í könnunum er mæligildi á svonefnda miðsækni svara. Það segir til um hvar þungamiðja svara við tiltekinni spurningu liggur. Formúla meðaltals í orðum er einfaldlega að tölugildi svara allra þátttakenda eru lögð saman og deilt í með fjölda svara.

Staðalfrávik í könnunum er mæligildi á það hve mikið svör við tiltekinni spurningu sem er mæld á samfelldan kvarða dreifast í kringum meðaltal hennar. Þannig að í tiltekinni viðhorfsspurningu þýðir lágt staðalfrávik að lítill munur sé á viðhorfi svarenda og meira að marka meðaltalsviðhorfið en þegar staðalfrávik er hátt, sem myndi þýða að meiri munur væri á viðhorfi svarenda.

Vikmörk eru talnabil utan um meðaltal sem inniheldur raunverulegt meðaltal í þýði (allir) með 95% vissu.

Reykjavík, 7. október 2024.
Með þökk fyrir gott samstarf,

starfsfólk Maskínu

Efni skýrslunnar er háð höfundarrétti Maskínu. Öll opinber dreifing eða fjölritun er óheimil nema með skriflegu samþykki Maskínu. Maskína er aðili að ESOMAR.
Allur réttur áskilinn: © Maskína-rannsóknir ehf.
Maskína er skrásett vörumerki Maskínu-rannsókna ehf.