

Maskínukönnun

Lög um leigupak

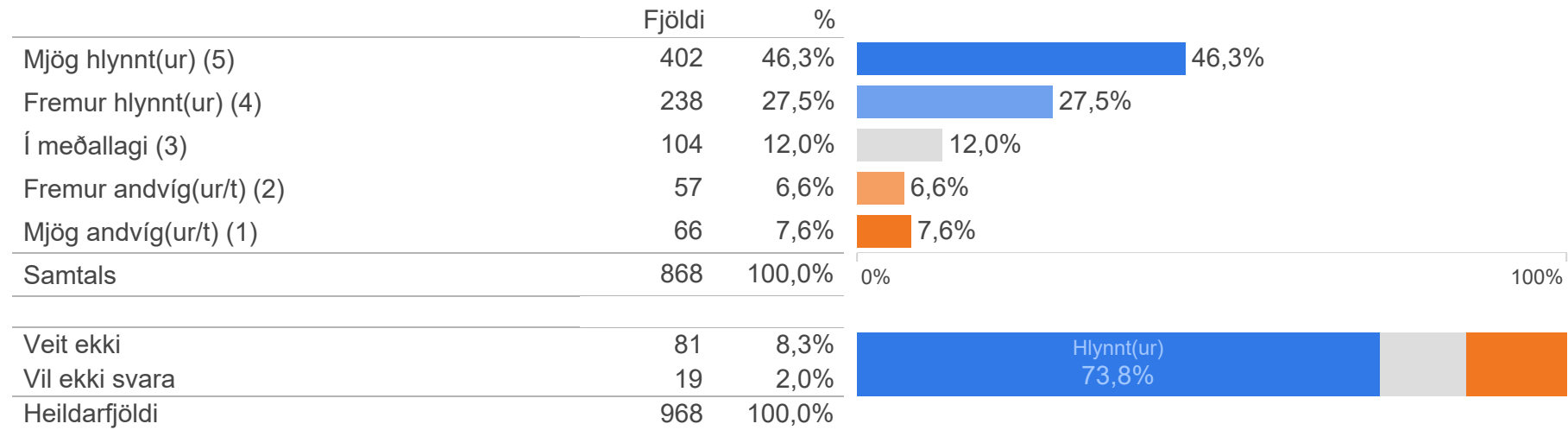
Mars 2024



Hversu hlynnt(ur) eða andvíg(ur/t) ert þú því að sett verði lög um leigupak á húsnæðismarkaði?



## Hversu hlynnt(ur) eða andvíg(ur/t) ert þú því að sett verði lög um leigubak á húsnæðismarkaði?














































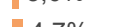
















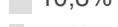
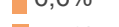




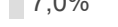

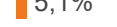





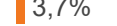










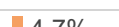




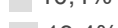
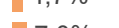
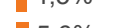



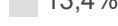
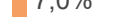
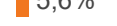










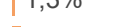
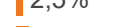




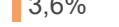
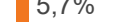





















Meðaltal	3,98
Vikmörk (±)	0,08
Staðalfrávik	1,22



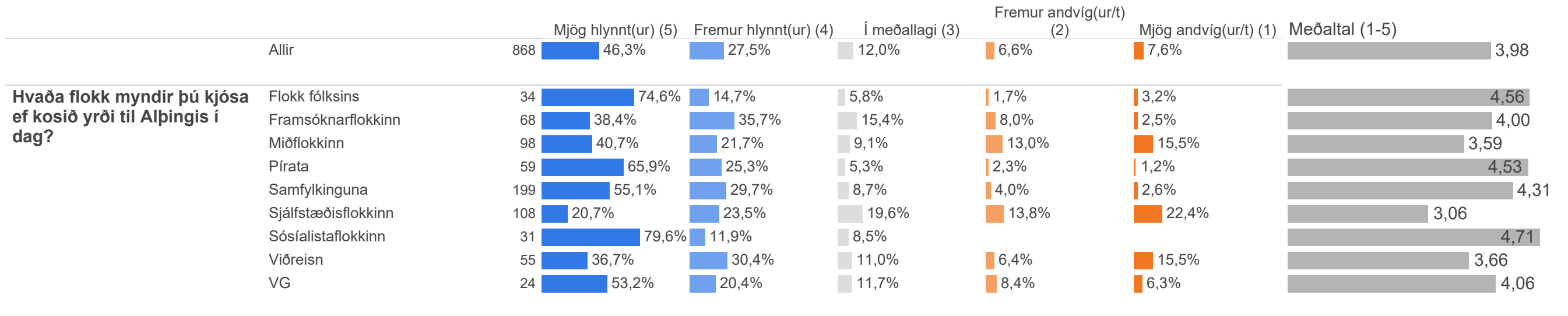
Hér er reiknað meðaltal á fimm punkta kvarða þar sem efsti svarkosturinn fær gildið 5 en neðsti svarkosturinn fær gildið 1, aðrir svarkostir eru þar á milli.

## Hversu hlynnt(ur) eða andvíg(ur/t) ert þú því að sett verði lög um leigubak á húsnæðismarkaði?

			Mjög hlynnt(ur) (5)	Fremur hlynnt(ur) (4)	Í meðallagi (3)	Fremur andvíg(ur/t) (2)	Mjög andvíg(ur/t) (1)	Meðaltal (1-5)
	Allir	868	 46,3%	 27,5%	 12,0%	 6,6%	 7,6%	 3,98
<b>Kyn</b>	Karl	462	 43,4%	 23,4%	 13,8%	 7,2%	 12,2%	 3,79
	Kona	406	 49,7%	 32,1%	 10,0%	 5,8%	 2,3%	 4,21
<b>Aldur</b>	18-29 ára	180	 42,5%	 28,0%	 14,8%	 6,8%	 7,8%	 3,91
	30-39 ára	180	 39,9%	 25,3%	 11,6%	 10,3%	 12,9%	 3,69
	40-49 ára	154	 46,3%	 27,4%	 12,5%	 7,8%	 6,0%	 4,00
	50-59 ára	150	 47,5%	 32,5%	 9,4%	 3,0%	 7,6%	 4,09
	60 ára og eldri	205	 54,6%	 25,3%	 11,5%	 4,7%	 3,9%	 4,22
<b>Búseta</b>	Reykjavík	323	 46,4%	 23,2%	 13,1%	 7,9%	 9,5%	 3,89
	Nágr.sveitarfélög Rvk.	229	 38,9%	 32,8%	 10,8%	 6,6%	 11,0%	 3,82
	Vesturland og Vestfirðir	60	 58,9%	 21,0%	 7,0%	 8,0%	 5,1%	 4,21
	Norðurland	112	 49,6%	 31,4%	 13,5%	 1,8%	 3,7%	 4,21
	Austurland	30	 40,1%	 43,5%	 9,4%	 2,4%	 4,6%	 4,12
	Suðurland og Reykjanes	114	 53,3%	 24,4%	 13,2%	 7,8%	 1,4%	 4,20
<b>Menntun</b>	Grunnskólapróf	166	 56,4%	 24,0%	 10,4%	 4,7%	 4,5%	 4,23
	Framhaldsskólapróf/lönn..	341	 46,9%	 27,1%	 13,4%	 7,0%	 5,6%	 4,03
	Háskólapróf	341	 41,5%	 28,5%	 11,4%	 7,1%	 11,5%	 3,81
<b>Heimilistekjur</b>	Lægri en 550 þúsund	141	 54,9%	 27,3%	 13,9%	 1,3%	 2,5%	 4,31
	550 til 799 þúsund	115	 47,1%	 30,3%	 13,4%	 3,6%	 5,7%	 4,10
	800 til 999 þúsund	102	 46,1%	 33,0%	 9,1%	 9,7%	 2,1%	 4,11
	Milljón til 1.199 þúsund	77	 52,9%	 23,3%	 10,9%	 10,7%	 2,2%	 4,14
	1.200 til 1.599 þúsund	140	 46,4%	 21,7%	 15,2%	 5,4%	 11,4%	 3,86
	1.600 þúsund eða hærri	182	 38,6%	 25,8%	 11,3%	 8,3%	 16,1%	 3,63

Fjöldatölur eru við hvern hóp. Aðeins er greint eftir bakgrunni fyrir þá hópa þar sem 5 eða fleiri svöruðu spurningunni.

## Hversu hlynnt(ur) eða andvíg(ur/t) ert þú því að sett verði lög um leigubak á húsnæðismarkaði?



## Markmið og framkvæmd

Könnunin var lögð fyrir **Þjóðgátt Maskínu**, sem er þjóðhópur fólks (e. panel) sem dreginn er með tilviljun úr Þjóðskrá, á netinu. Svarendur eru alls staðar að af landinu og á aldrinum 18 ára og eldri. Svör voru vegin samkvæmt mannfjöldatölum Hagstofunnar um kyn, aldur, búsetu og menntun, þannig að þau endurspeglu þjóðina þrýðilega. Við vigtun svara getur birst örlítið misræmi í fjöldatölum og hlutföllum sem orsakast af námundun.

Könnunin fór fram frá **22. til 27. mars 2024** og voru svarendur **968** talsins.

Í könnunum Maskínu er þess gætt sérstaklega að úrtök endurspegli fjölbreytileika samfélagsins – svo sem hvað varðar aldursdreifingu, búsetu og menntunarstig. Upplýsingar um dreifingu svarenda eftir ólíkum hópum eru birtar með niðurstöðum hverju sinni svo fjölmiðlar og aðrir notendur geti lagt sjálfstætt mat á gæði mælinganna og hvaða viðhorf þær endurspeglar.

## Stuttar skýringar á tölfræðihugtökum í mælaborði

**Meðaltal** í könnunum er mæligildi á svonefnda miðsækni svara. Það segir til um hvar þungamiðja svara við tiltekinni spurningu liggur. Formúla meðaltals í orðum er einfaldlega að tölugildi svara allra þátttakenda eru lögð saman og deilt í með fjölda svara.

**Staðalfrávik** í könnunum er mæligildi á það hve mikið svör við tiltekinni spurningu sem er mæld á samfelldan kvarða dreifast í kringum meðaltal hennar. Þannig að í tiltekinni viðhorfsspurningu þýðir lágt staðalfrávik að lítil munur sé á viðhorfi svarenda og meira að marka meðaltalsviðhorfið en þegar staðalfrávik er hátt, sem myndi þýða að meiri munur væri á viðhorfi svarenda.

**Vikmörk** eru talnabil utan um meðaltal sem inniheldur raunverulegt meðaltal í þýði (allir) með 95% vissu.

Efni skýrslunnar er háð höfundarrétti Maskínu. Öll opinber dreifing eða fjölritun er óheimil nema með skriflegu samþykki Maskínu. Maskína er aðili að ESOMAR.

Allur réttur áskilinn: © Maskína-rannsóknir ehf.  
Maskína er skrásett vörumerki Maskínu-rannsókna ehf.