

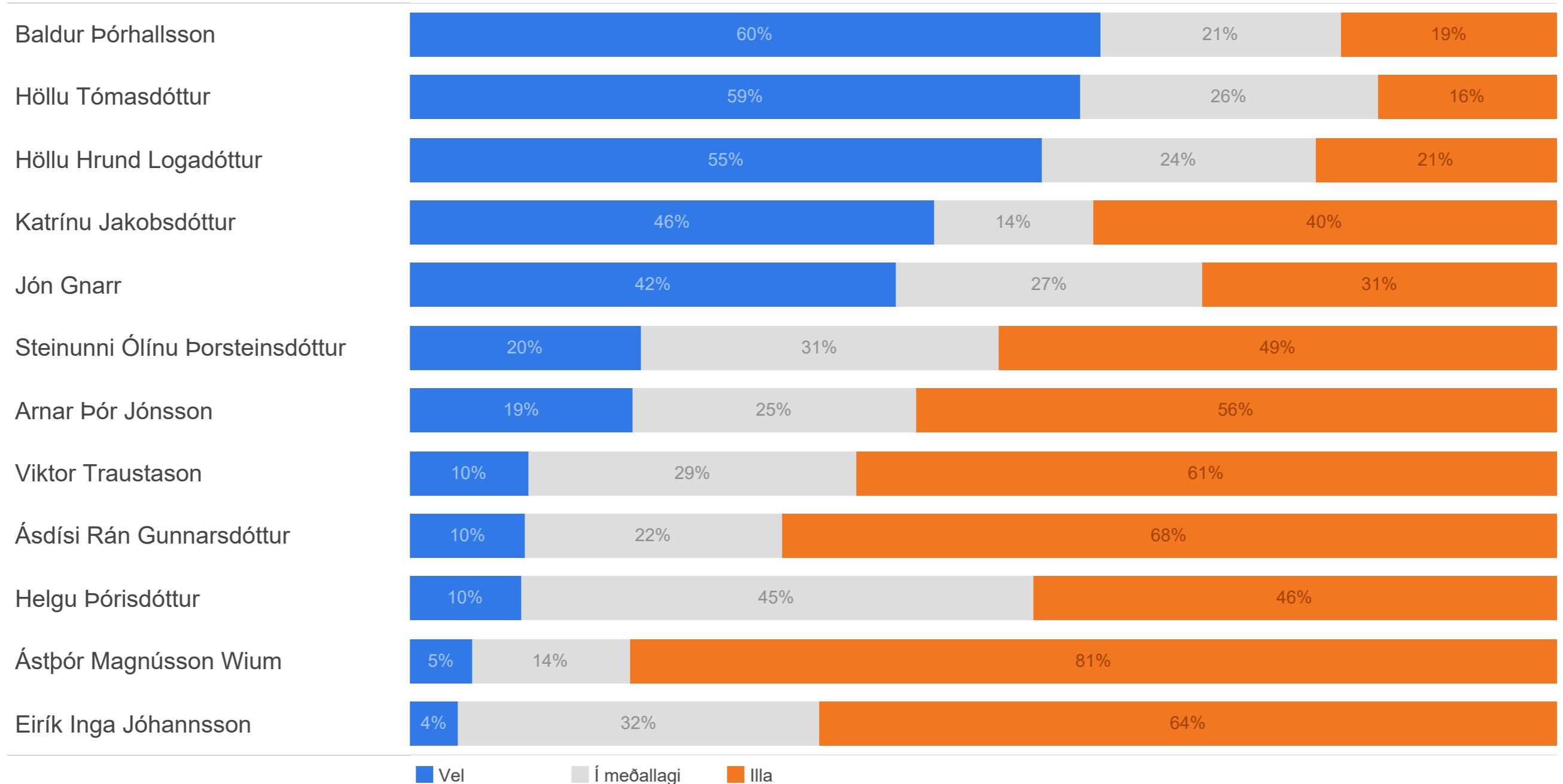
Maskínukönnun

**Viðhorf til
forsetaframbjóðenda**

Maí 2024

 **Maskína**

Hversu vel eða illa líst þér á eftirfarandi frambjóðendum til embættis forseta Íslands?



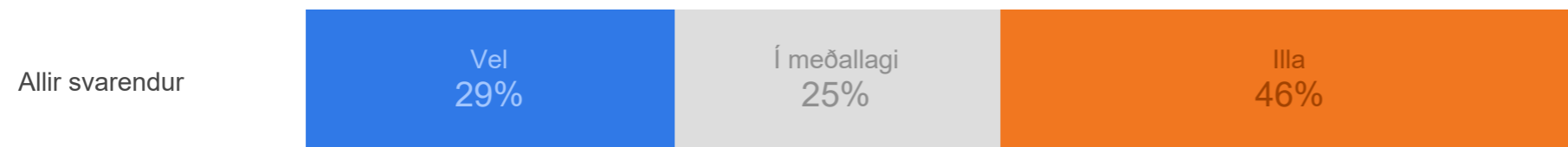
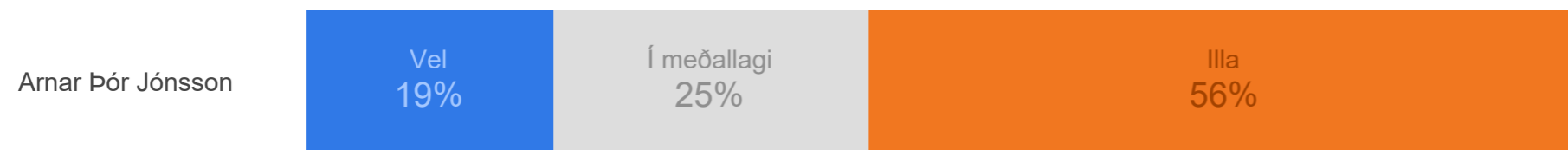
Hversu vel eða illa líst þér á eftirfarandi frambjóðendum til embættis forseta Íslands?
- Arnar Þór Jónsson

	Fjöldi	%	
Mjög vel (5)	94	8,3%	8,3%
Fremur vel (4)	124	11,0%	11,0%
Í meðallagi (3)	278	24,7%	24,7%
Fremur illa (2)	234	20,8%	20,8%
Mjög illa (1)	395	35,1%	35,1%
Samtals	1.126	100,0%	0% 100%
Vil ekki svara	107	8,7%	
Heildarfjöldi	1.233	100,0%	Vel 19% Í meðallagi 25% Illa 56%

Meðaltal	2,37
Vikmörk (±)	0,07
Staðalfrávik	1,27



Hér er reiknað meðaltal á fimm punkta kvarða þar sem efsti svarkosturinn fær gildið 5 en neðsti svarkosturinn fær gildið 1, aðrir svarkostir eru þar á milli.

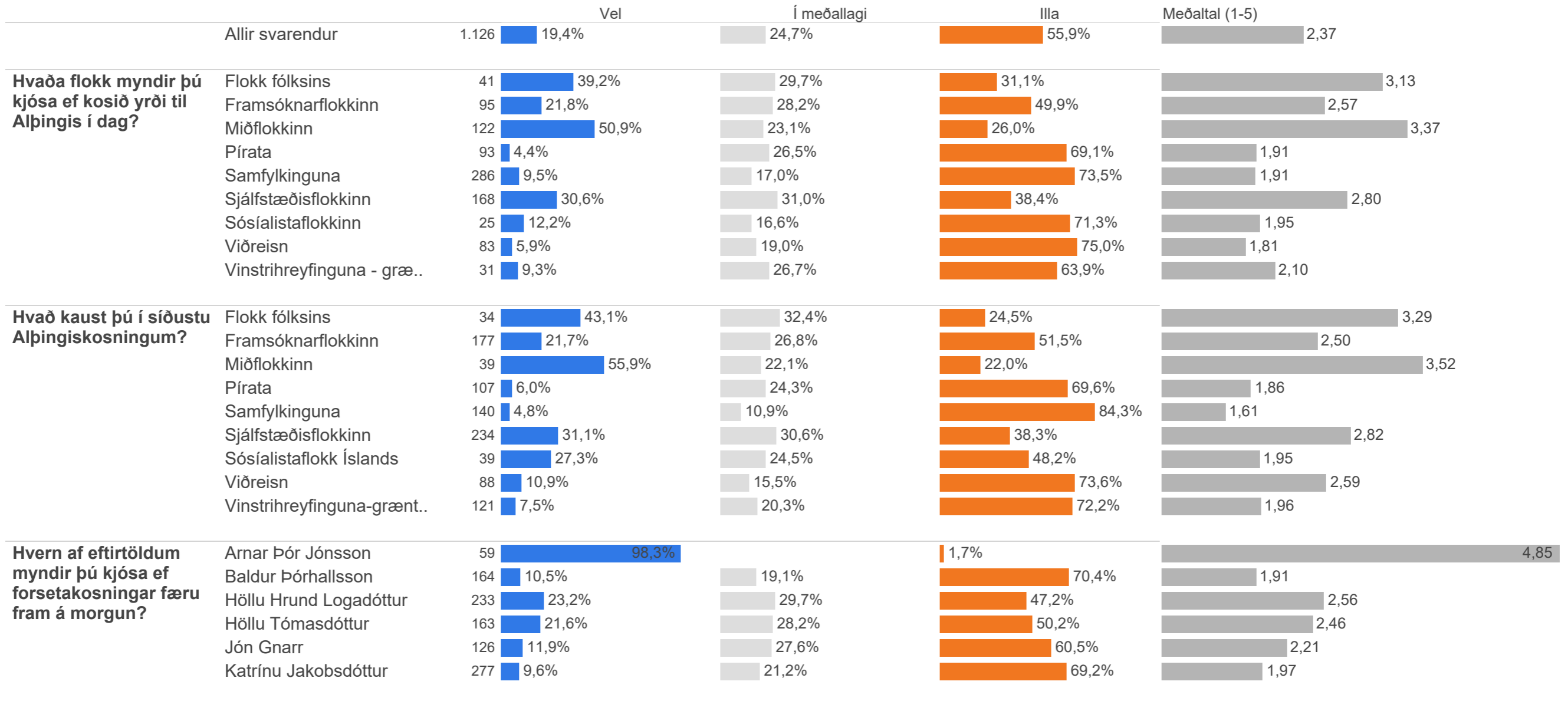


Hversu vel eða illa líst þér á eftirfarandi frambjóðendur til embættis forseta Íslands?
- Arnar Þór Jónsson

		Vel	Í meðallagi	Illá	Meðaltal (1-5)
	Allir svarendur	1.126 19,4%	24,7%	55,9%	2,37
Kyn	Karl	606 23,0%	23,1%	53,9%	2,44
	Kona	520 15,2%	26,6%	58,2%	2,28
Aldur	18-29 ára	244 21,6%	27,8%	50,7%	2,54
	30-39 ára	224 13,0%	23,0%	64,0%	2,11
	40-49 ára	203 20,7%	22,6%	56,7%	2,34
	50-59 ára	189 21,4%	26,3%	52,3%	2,44
	60 ára og eldri	266 20,3%	23,9%	55,8%	2,39
Búseta	Reykjavík	434 11,8%	20,2%	68,0%	2,02
	Nágr.sveitarfélög Rvk.	289 24,2%	21,0%	54,8%	2,44
	Vesturland og Vestfirðir	80 24,3%	36,0%	39,7%	2,76
	Norðurland	118 16,5%	32,8%	50,7%	2,44
	Austurland	32 17,8%	23,4%	58,8%	2,37
	Suðurland og Reykjanes	166 29,0%	32,8%	38,2%	2,87
Menntun	Grunnskólapróf	228 21,9%	33,2%	44,9%	2,53
	Framhaldsskólapróf/lögn.	430 22,9%	25,2%	51,9%	2,57
	Háskólapróf	442 13,3%	19,7%	67,0%	2,06
Heimilistekjur	Lægri en 550 þúsund	151 22,8%	29,9%	47,3%	2,56
	550 til 799 þúsund	154 15,0%	30,7%	54,3%	2,40
	800 til 999 þúsund	124 19,8%	17,7%	62,5%	2,23
	Milljón til 1.199 þúsund	115 24,3%	22,1%	53,6%	2,52
	1.200 til 1.599 þúsund	188 18,2%	19,4%	62,4%	2,21
	1.600 þúsund eða hærri	241 17,7%	21,6%	60,7%	2,24

Fjöldatölur eru við hvern hóp. Aðeins er greint eftir bakgrunni fyrir þá hópá þar sem 10 eða fleiri svörðu.

Hversu vel eða illa líst þér á eftirfarandi frambjóðendur til embættis forseta Íslands?
- Arnar Þór Jónsson



Fjöldatölur eru við hvern hóp. Aðeins er greint eftir bakgrunni fyrir þá hóp þar sem 10 eða fleiri svörðu.

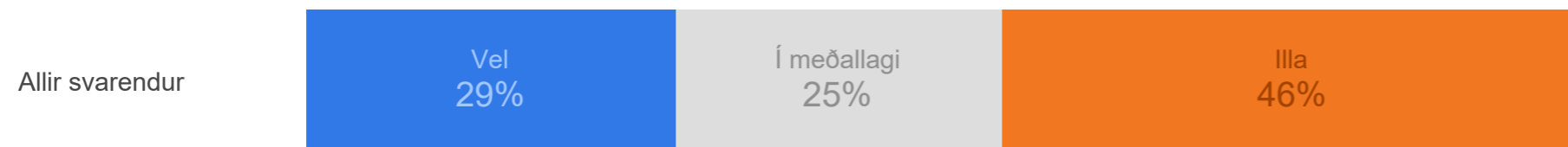
Hversu vel eða illa líst þér á eftirfarandi frambjóðendur til embættis forseta Íslands?
- Ásdísi Rán Gunnarsdóttur

	Fjöldi	%	
Mjög vel (5)	35	3,0%	3,0%
Fremur vel (4)	81	7,0%	7,0%
Í meðallagi (3)	261	22,4%	22,4%
Fremur illa (2)	353	30,3%	30,3%
Mjög illa (1)	432	37,2%	37,2%
Samtals	1.162	100,0%	0% 100%
Vil ekki svara	71	5,7%	
Heildarfjöldi	1.233	100,0%	Vel 10% Í meðallagi 22% Illa 68%

Meðaltal	2,08
Vikmörk (±)	0,06
Staðalfrávik	1,05



Hér er reiknað meðaltal á fimm punkta kvarða þar sem efsti svarkosturinn fær gildið 5 en neðsti svarkosturinn fær gildið 1, aðrir svarkostir eru þar á milli.

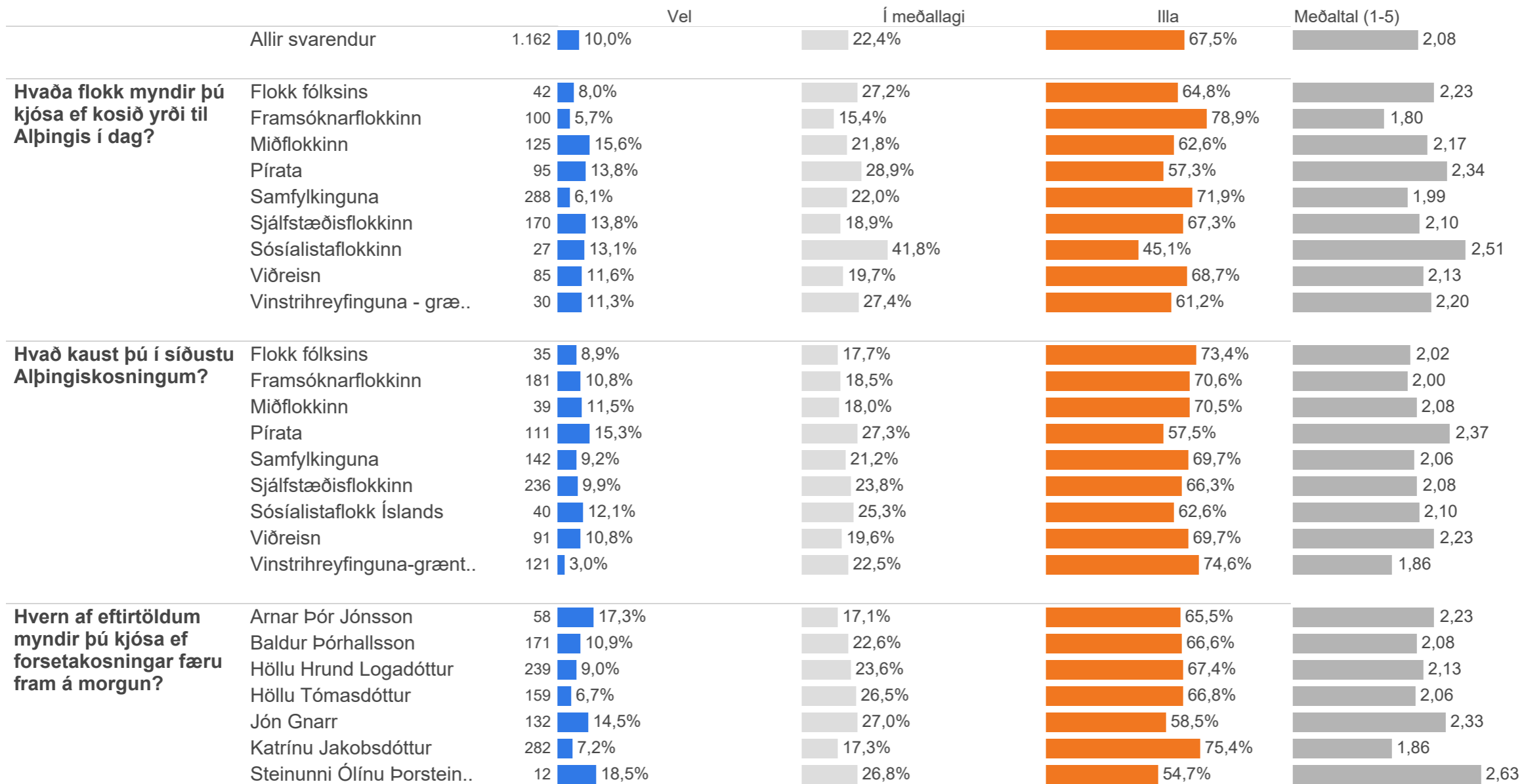


Hversu vel eða illa líst þér á eftirfarandi frambjóðendur til embættis forseta Íslands?
- Ásdísi Rán Gunnarsdóttur

			Vel	Í meðallagi	Illá	Meðaltal (1-5)
	Allir svarendur	1.162	10,0%	22,4%	67,5%	2,08
Kyn	Karl	613	14,5%	25,0%	60,5%	2,25
	Kona	548	5,0%	19,5%	75,5%	1,90
Aldur	18-29 ára	269	8,8%	23,4%	67,8%	2,08
	30-39 ára	236	13,8%	17,3%	68,9%	2,07
	40-49 ára	208	12,2%	20,2%	67,6%	2,09
	50-59 ára	188	11,0%	28,9%	60,1%	2,25
	60 ára og eldri	261	5,4%	23,2%	71,4%	1,96
Búseta	Reykjavík	444	10,1%	24,7%	65,2%	2,15
	Nágr.sveitarfélög Rvk.	307	8,2%	21,4%	70,4%	2,01
	Vesturland og Vestfirðir	84	15,1%	15,3%	69,7%	2,17
	Norðurland	116	9,6%	20,6%	69,9%	2,01
	Austurland	32	15,9%	34,6%	49,5%	2,37
	Suðurland og Reykjanes	173	8,4%	20,3%	71,3%	1,96
Menntun	Grunnskólapróf	234	13,8%	25,1%	61,1%	2,13
	Framhaldsskólapróf/lönn.	449	10,2%	23,4%	66,4%	2,21
	Háskólapróf	453	8,3%	20,7%	71,1%	1,98
Heimilistekjur	Lægri en 550 þúsund	164	13,3%	20,4%	66,3%	2,14
	550 til 799 þúsund	157	6,1%	24,9%	68,9%	2,04
	800 til 999 þúsund	123	11,0%	20,7%	68,3%	2,07
	Milljón til 1.199 þúsund	120	11,4%	24,9%	63,6%	2,17
	1.200 til 1.599 þúsund	187	14,3%	18,3%	67,4%	2,15
	1.600 þúsund eða hærri	247	8,3%	24,1%	67,6%	2,03

Fjöldatölur eru við hvern hóp. Aðeins er greint eftir bakgrunni fyrir þá hópá þar sem 10 eða fleiri svörðu.

Hversu vel eða illa líst þér á eftirfarandi frambjóðendur til embættis forseta Íslands?
- Ásdís Rán Gunnarsdóttur



Fjöldatölur eru við hvern hóp. Aðeins er greint eftir bakgrunni fyrir þá hóp þar sem 10 eða fleiri svörðu.

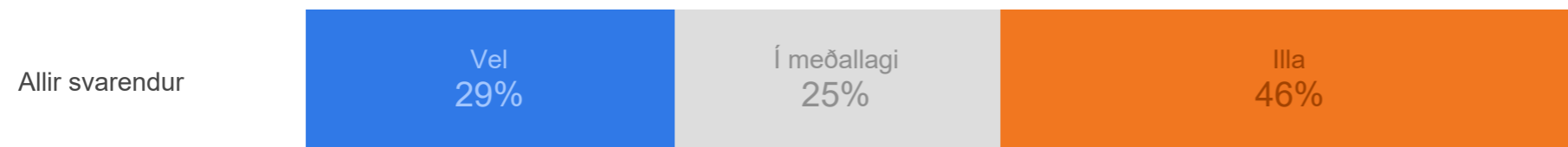
Hversu vel eða illa líst þér á eftirfarandi frambjóðendum til embættis forseta Íslands?
- Ástþór Magnússon Wium

	Fjöldi	%	
Mjög vel (5)	21	1,8%	1,8%
Fremur vel (4)	42	3,7%	3,7%
Í meðallagi (3)	158	13,7%	13,7%
Fremur illa (2)	242	21,0%	21,0%
Mjög illa (1)	691	59,8%	59,8%
Samtals	1.155	100,0%	0% 100%
Vil ekki svara	78	6,3%	
Heildarfjöldi	1.233	100,0%	Vel 5% Í meðallagi 14% Illa 81%

Meðaltal	1,67
Vikmörk (±)	0,05
Staðalfrávik	0,94



Hér er reiknað meðaltal á fimm punkta kvarða þar sem efsti svarkosturinn fær gildið 5 en neðsti svarkosturinn fær gildið 1, aðrir svarkostir eru þar á milli.

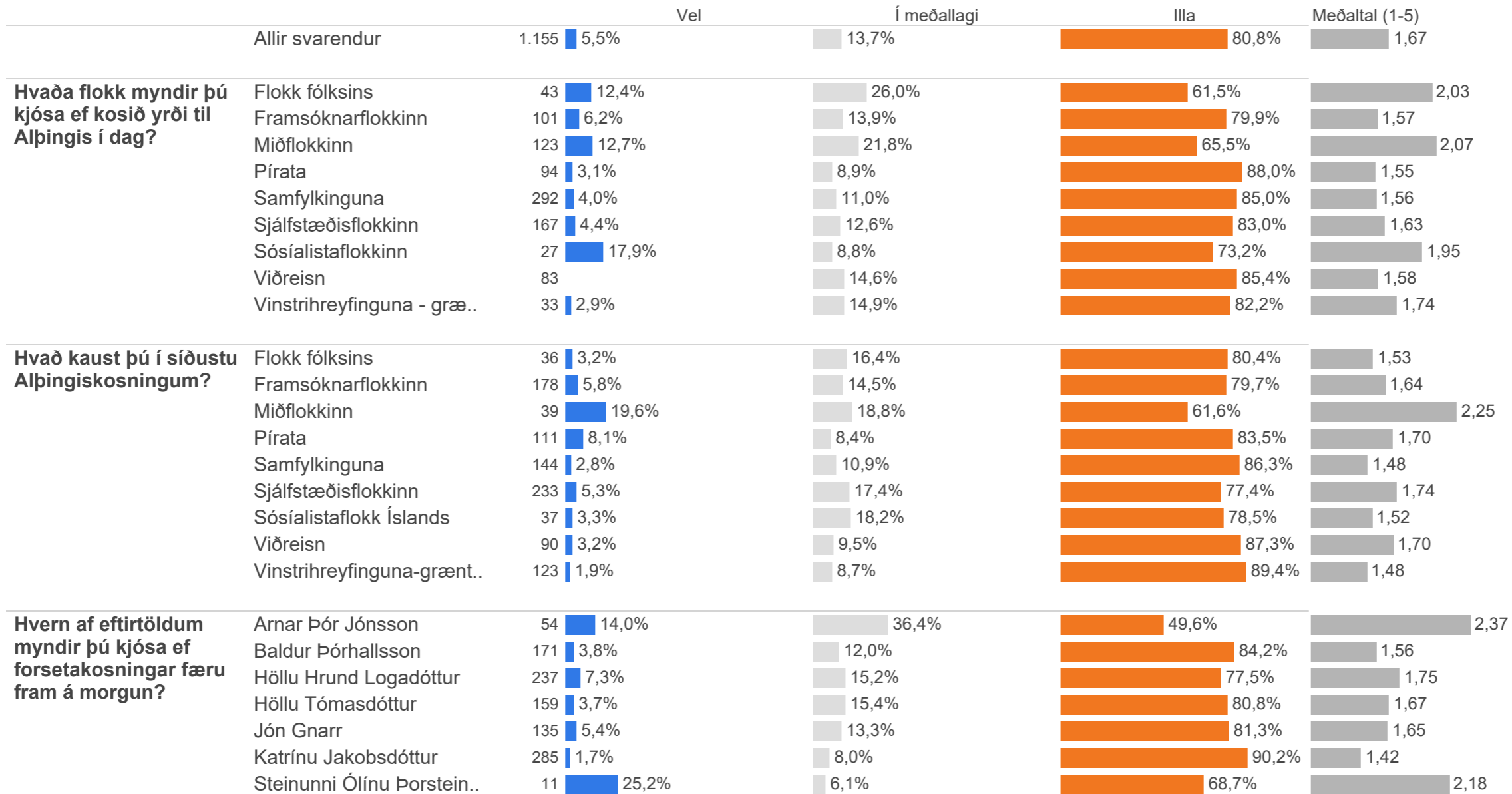


Hversu vel eða illa líst þér á eftirfarandi frambjóðendur til embættis forseta Íslands?
- Ástþór Magnússon Wium

		Vel	Í meðallagi	Illá	Meðaltal (1-5)
	Allir svarendur	1.155 5,5%	13,7%	80,8%	1,67
Kyn	Karl	611 6,6%	17,1%	76,3%	1,77
	Kona	543 4,2%	9,9%	85,9%	1,55
Aldur	18-29 ára	261 5,0%	16,4%	78,6%	1,76
	30-39 ára	233 5,4%	11,4%	83,1%	1,58
	40-49 ára	209 3,9%	13,1%	83,0%	1,57
	50-59 ára	185 6,9%	11,3%	81,8%	1,71
	60 ára og eldri	267 6,1%	15,3%	78,6%	1,69
Búseta	Reykjavík	443 3,2%	14,1%	82,7%	1,59
	Nágr.sveitarfélög Rvk.	297 5,3%	10,8%	83,9%	1,62
	Vesturland og Vestfirðir	84 5,5%	15,0%	79,5%	1,75
	Norðurland	121 7,6%	15,0%	77,4%	1,72
	Austurland	32 11,7%	15,0%	73,3%	1,88
	Suðurland og Reykjanes	172 8,4%	16,5%	75,1%	1,82
Menntun	Grunnskólapróf	235 8,5%	11,9%	79,6%	1,78
	Framhaldsskólapróf/lönn.	442 6,0%	17,8%	76,2%	1,70
	Háskólapróf	451 3,1%	10,6%	86,3%	1,52
Heimilistekjur	Lægri en 550 þúsund	164 9,6%	10,1%	80,3%	1,72
	550 til 799 þúsund	157 5,1%	14,9%	79,9%	1,68
	800 til 999 þúsund	122 3,3%	15,8%	80,9%	1,62
	Milljón til 1.199 þúsund	120 7,2%	18,3%	74,5%	1,77
	1.200 til 1.599 þúsund	189 3,3%	13,5%	83,2%	1,59
	1.600 þúsund eða hærri	243 3,2%	12,4%	84,4%	1,58

Fjöldatölur eru við hvern hóp. Aðeins er greint eftir bakgrunni fyrir þá hópa þar sem 10 eða fleiri svöruðu.

Hversu vel eða illa líst þér á eftirfarandi frambjóðendur til embættis forseta Íslands?
- Ástþór Magnússon Wium



Fjöldatölur eru við hvern hóp. Aðeins er greint eftir bakgrunni fyrir þá hópa þar sem 10 eða fleiri svörðu.

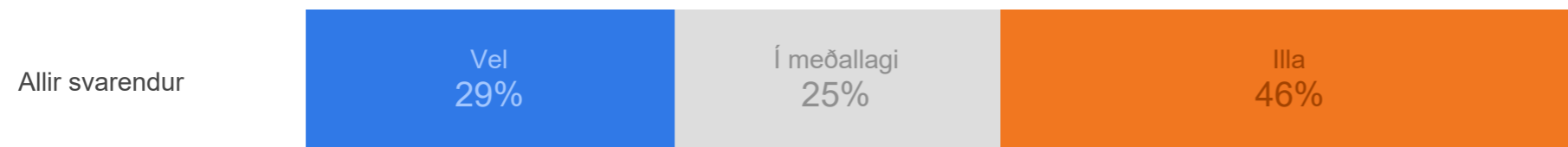

Hversu vel eða illa líst þér á eftirfarandi frambjóðendum til embættis forseta Íslands?
- Baldur Þórhallsson

	Fjöldi	%	
Mjög vel (5)	353	29,8%	29,8%
Fremur vel (4)	360	30,5%	30,5%
Í meðallagi (3)	248	20,9%	20,9%
Fremur illa (2)	103	8,7%	8,7%
Mjög illa (1)	120	10,1%	10,1%
Samtals	1.183	100,0%	0% 100%
Vil ekki svara	50	4,0%	
Heildarfjöldi	1.233	100,0%	Vel 60% Í meðallagi 21% Illa 19%

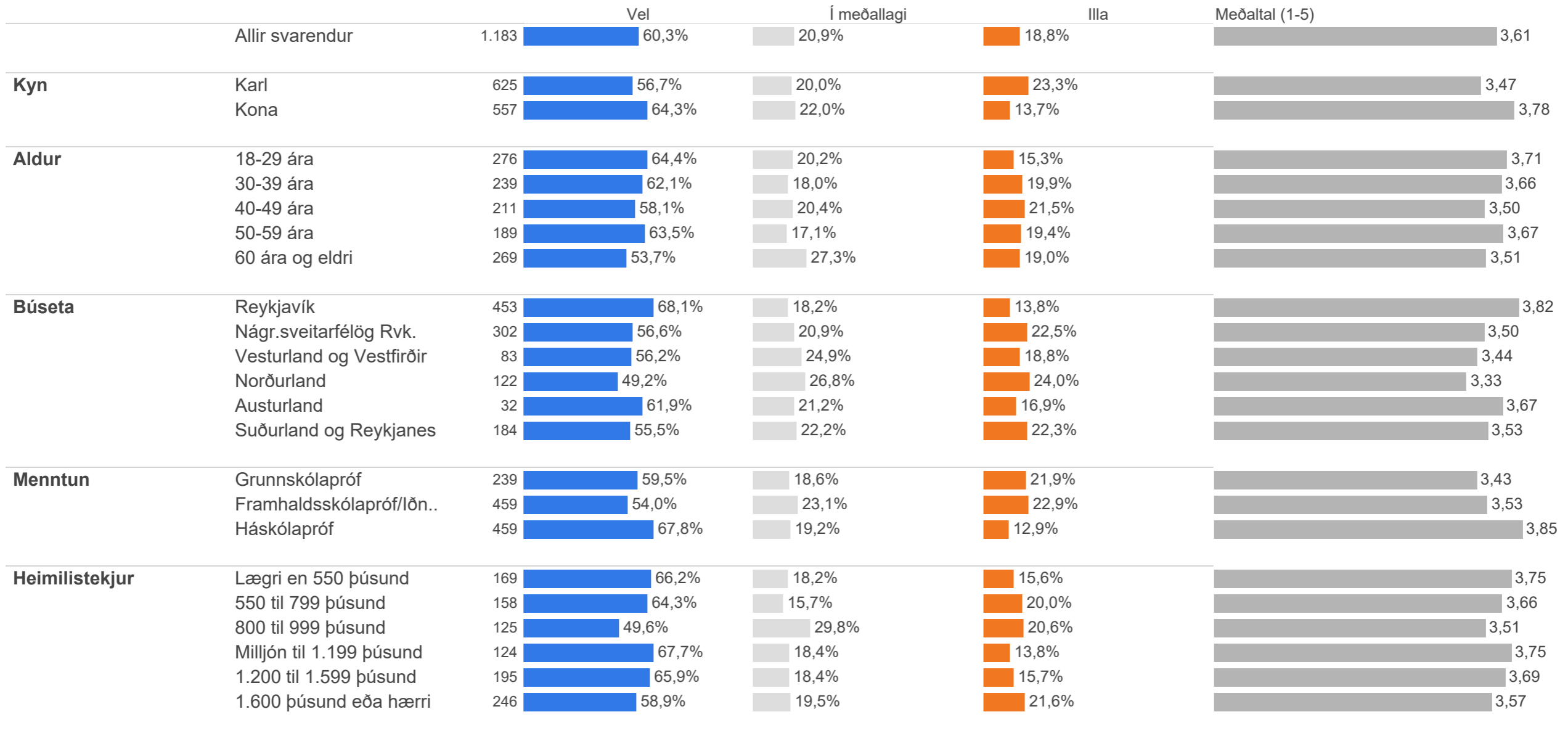
Meðaltal	3,61
Vikmörk (±)	0,07
Staðalfrávik	1,25



Hér er reiknað meðaltal á fimm punkta kvarða þar sem efsti svarkosturinn fær gildið 5 en neðsti svarkosturinn fær gildið 1, aðrir svarkostir eru þar á milli.

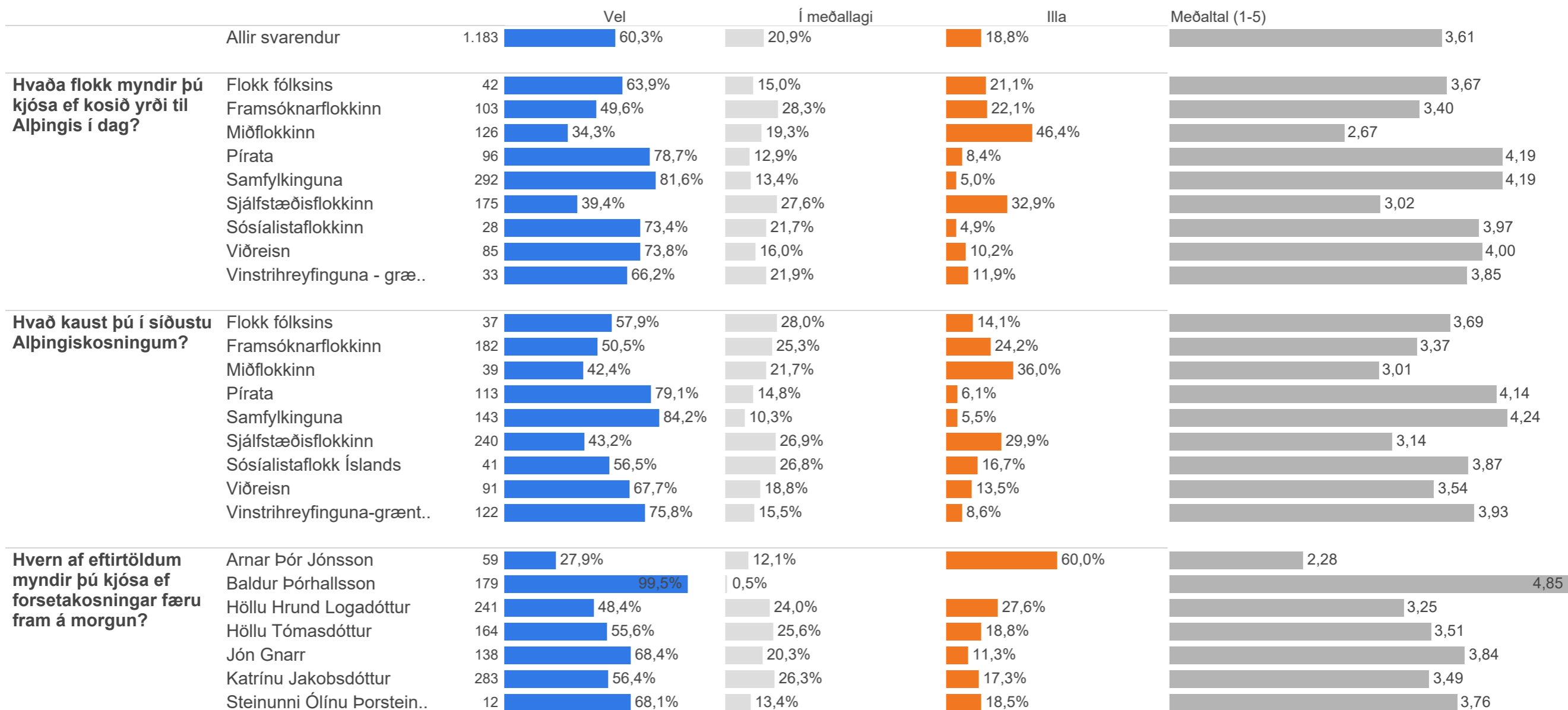


Hversu vel eða illa líst þér á eftirfarandi frambjóðendur til embættis forseta Íslands?
- Baldur Þórhallsson



Fjöldatölur eru við hvern hóp. Aðeins er greint eftir bakgrunni fyrir þá hópá þar sem 10 eða fleiri svöruðu.

Hversu vel eða illa líst þér á eftirfarandi frambjóðendur til embættis forseta Íslands?
- Baldur Þórhallsson



Fjöldatölur eru við hvern hóp. Aðeins er greint eftir bakgrunni fyrir þá hópa þar sem 10 eða fleiri svöruðu.

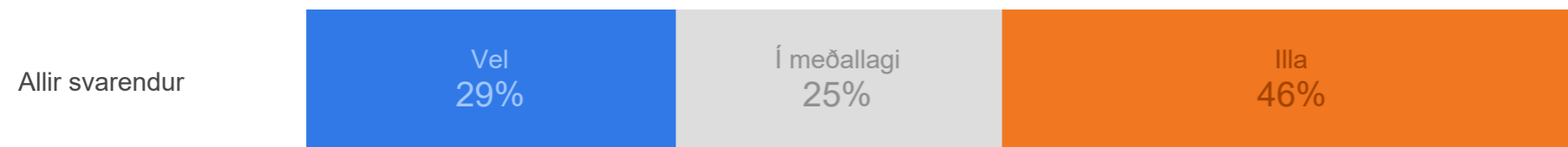
Hversu vel eða illa líst þér á eftirfarandi frambjóðendum til embættis forseta Íslands?
- Eirík Inga Jóhannsson

	Fjöldi	%	
Mjög vel (5)	13	1,2%	1,2%
Fremur vel (4)	31	2,9%	2,9%
Í meðallagi (3)	334	31,5%	31,5%
Fremur illa (2)	317	29,9%	29,9%
Mjög illa (1)	364	34,4%	34,4%
Samtals	1.059	100,0%	0% 100%
Vil ekki svara	174	14,1%	Vel 4% Í meðallagi 32% Illa 64%
Heildarfjöldi	1.233	100,0%	

Meðaltal	2,07
Vikmörk (±)	0,06
Staðalfrávik	0,93



Hér er reiknað meðaltal á fimm punkta kvarða þar sem efsti svarkosturinn fær gildið 5 en neðsti svarkosturinn fær gildið 1, aðrir svarkostir eru þar á milli.



Hversu vel eða illa líst þér á eftirfarandi frambjóðendur til embættis forseta Íslands?
- Eirík Inga Jóhannsson

			Vel	Í meðallagi	Illá	Meðaltal (1-5)
	Allir svarendur	1.059	4,2%	31,5%	64,3%	2,07
Kyn	Karl	575	5,1%	33,3%	61,5%	2,11
	Kona	484	3,0%	29,4%	67,6%	2,01
Aldur	18-29 ára	227	2,6%	32,5%	64,9%	2,07
	30-39 ára	211	3,6%	34,2%	62,2%	2,09
	40-49 ára	190	4,7%	33,4%	61,8%	2,04
	50-59 ára	179	6,7%	33,4%	59,9%	2,20
	60 ára og eldri	252	3,9%	25,5%	70,6%	1,98
Búseta	Reykjavík	407	2,4%	28,9%	68,7%	1,95
	Nágr.sveitarfélög Rvk.	271	3,6%	30,5%	65,9%	2,01
	Vesturland og Vestfirðir	80	10,1%	23,9%	66,0%	2,17
	Norðurland	110	4,6%	39,6%	55,8%	2,23
	Austurland	29	10,8%	23,0%	66,1%	2,18
	Suðurland og Reykjanes	156	3,8%	40,2%	56,0%	2,23
Menntun	Grunnskólapróf	223	5,3%	40,4%	54,2%	2,13
	Framhaldsskólapróf/lönn.	400	5,0%	33,6%	61,5%	2,25
	Háskólapróf	414	2,6%	24,3%	73,1%	1,89
Heimilistekjur	Lægri en 550 þúsund	140	8,7%	31,4%	59,9%	2,25
	550 til 799 þúsund	143	0,8%	37,1%	62,1%	2,04
	800 til 999 þúsund	115	1,7%	31,3%	67,0%	2,09
	Milljón til 1.199 þúsund	107	6,6%	31,7%	61,8%	2,17
	1.200 til 1.599 þúsund	178	5,3%	28,9%	65,8%	2,01
	1.600 þúsund eða hærri	231	3,8%	29,4%	66,8%	1,96

Fjöldatölur eru við hvern hóp. Aðeins er greint eftir bakgrunni fyrir þá hóp þar sem 10 eða fleiri svörðu.

Hversu vel eða illa líst þér á eftirfarandi frambjóðendur til embættis forseta Íslands?
- Eirík Inga Jóhannsson

			Vel	Í meðallagi	Illá	Meðaltal (1-5)
	Allir svarendur	1.059	4,2%	31,5%	64,3%	2,07
Hvaða flokk myndir þú kjósa ef kosið yrði til Alþingis í dag?	Flokk fólksins	41	5,7%	50,8%	43,5%	2,54
	Framsóknarflokkinn	94	7,3%	17,6%	75,1%	1,97
	Miðflokkinn	116	7,1%	35,7%	57,2%	2,24
	Pírata	82	7,0%	45,1%	47,9%	2,41
	Samfylkinguna	263	3,3%	28,3%	68,3%	1,94
	Sjálfstæðisflokkinn	159	1,5%	29,0%	69,5%	1,92
	Sósíalístaflokkinn	23	13,1%	34,1%	52,9%	2,47
	Viðreisn	79	3,7%	30,8%	65,4%	1,98
	Vinstrihreyfinguna - græ..	30		31,2%	68,8%	1,87
Hvað kaust þú í síðustu Alþingiskosningum?	Flokk fólksins	32	7,8%	44,6%	47,7%	2,53
	Framsóknarflokkinn	169	5,8%	26,5%	67,7%	2,03
	Miðflokkinn	34		45,3%	54,7%	2,21
	Pírata	100	9,9%	41,0%	49,1%	2,43
	Samfylkinguna	125	2,5%	27,4%	70,1%	1,89
	Sjálfstæðisflokkinn	227	2,8%	28,4%	68,8%	1,96
	Sósíalístaflokk Íslands	34	2,1%	59,8%	38,1%	1,89
	Viðreisn	83	4,6%	22,7%	72,7%	2,48
	Vinstrihreyfinguna-grænt..	110	1,2%	30,3%	68,5%	1,91
Hvern af eftirtöldum myndir þú kjósa ef forsetakosningar færu fram á morgun?	Arnar Þór Jónsson	50	8,3%	43,5%	48,2%	2,35
	Baldur Þórhallsson	147	5,1%	35,3%	59,6%	2,11
	Höllu Hrund Logadóttur	226	5,5%	36,7%	57,8%	2,22
	Höllu Tómasdóttur	156	4,4%	32,1%	63,6%	2,10
	Jón Gnarr	118	2,6%	34,6%	62,8%	2,13
	Katrínu Jakobsdóttur	266	2,0%	17,4%	80,6%	1,72
	Steinunni Ólínu Þorstein..	11	20,5%	47,6%	31,9%	2,83

Fjöldatölur eru við hvern hóp. Aðeins er greint eftir bakgrunni fyrir þá hópá þar sem 10 eða fleiri svörðu.

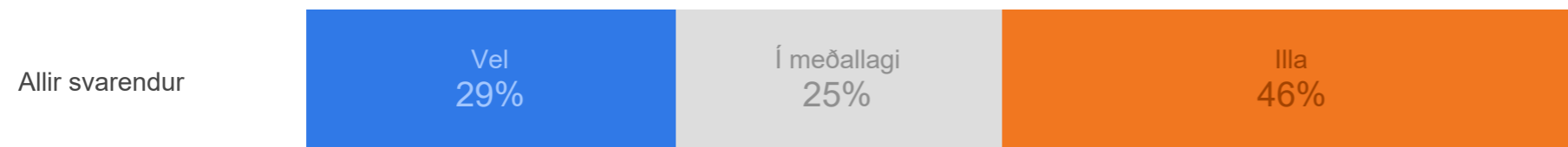
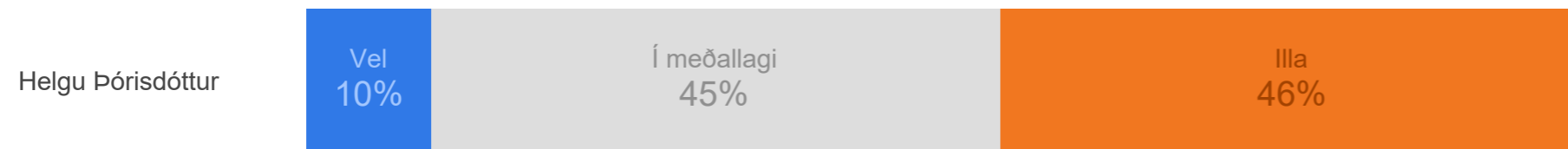
Hversu vel eða illa líst þér á eftirfarandi frambjóðendum til embættis forseta Íslands?
- Helgu Þórisdóttur

	Fjöldi	%	
Mjög vel (5)	23	2,1%	2,1%
Fremur vel (4)	81	7,6%	7,6%
Í meðallagi (3)	478	44,6%	44,6%
Fremur illa (2)	311	29,1%	29,1%
Mjög illa (1)	178	16,6%	16,6%
Samtals	1.071	100,0%	0% 100%
Vil ekki svara	162	13,2%	Vel 10% Í meðallagi 45% Illa 46%
Heildarfjöldi	1.233	100,0%	

Meðaltal	2,50
Vikmörk (±)	0,06
Staðalfrávik	0,94



Hér er reiknað meðaltal á fimm punkta kvarða þar sem efsti svarkosturinn fær gildið 5 en neðsti svarkosturinn fær gildið 1, aðrir svarkostir eru þar á milli.

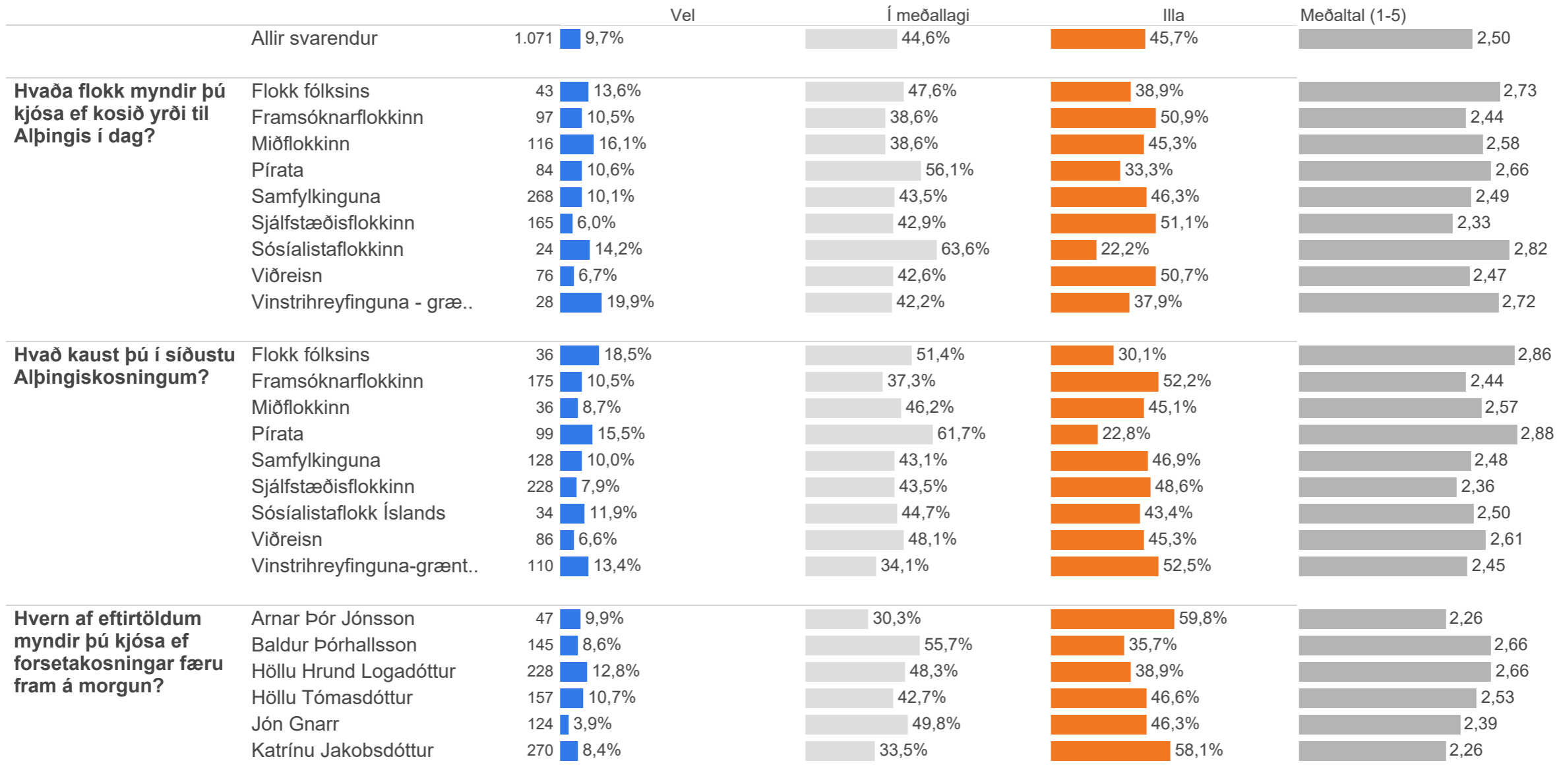


Hversu vel eða illa líst þér á eftirfarandi frambjóðendur til embættis forseta Íslands?
- Helgu Þórisdóttur

		Vel	Í meðallagi	Illá	Meðaltal (1-5)
	Allir svarendur	1.071 9,7%	44,6%	45,7%	2,50
Kyn	Karl	575 9,4%	46,7%	43,9%	2,51
	Kona	495 10,1%	42,2%	47,7%	2,48
Aldur	18-29 ára	229 7,3%	45,1%	47,6%	2,42
	30-39 ára	210 6,3%	46,7%	47,1%	2,42
	40-49 ára	194 8,6%	43,1%	48,4%	2,46
	50-59 ára	181 10,6%	48,9%	40,6%	2,61
	60 ára og eldri	256 15,0%	40,7%	44,3%	2,57
Búseta	Reykjavík	418 11,8%	39,1%	49,0%	2,46
	Nágr.sveitarfélög Rvk.	274 7,2%	44,2%	48,6%	2,42
	Vesturland og Vestfirðir	78 5,0%	48,8%	46,2%	2,44
	Norðurland	109 8,9%	49,3%	41,7%	2,56
	Austurland	28 12,2%	47,4%	40,4%	2,69
	Suðurland og Reykjanes	158 10,5%	54,2%	35,4%	2,66
Menntun	Grunnskólapróf	226 7,7%	53,2%	39,1%	2,45
	Framhaldsskólapróf/lönn.	402 8,1%	45,9%	46,0%	2,57
	Háskólapróf	420 11,9%	38,5%	49,6%	2,48
Heimilistekjur	Lægri en 550 þúsund	142 12,5%	49,1%	38,4%	2,59
	550 til 799 þúsund	147 12,6%	40,8%	46,5%	2,53
	800 til 999 þúsund	114 7,2%	48,2%	44,6%	2,48
	Milljón til 1.199 þúsund	108 9,2%	46,0%	44,8%	2,53
	1.200 til 1.599 þúsund	178 10,3%	43,2%	46,5%	2,51
	1.600 þúsund eða hærri	233 8,2%	42,0%	49,7%	2,42

Fjöldatölur eru við hvern hóp. Aðeins er greint eftir bakgrunni fyrir þá hópá þar sem 10 eða fleiri svörðu.

Hversu vel eða illa líst þér á eftirfarandi frambjóðendur til embættis forseta Íslands?
- Helgu Þórisdóttur



Fjöldatölur eru við hvern hóp. Aðeins er greint eftir bakgrunni fyrir þá hóp þar sem 10 eða fleiri svöruðu.

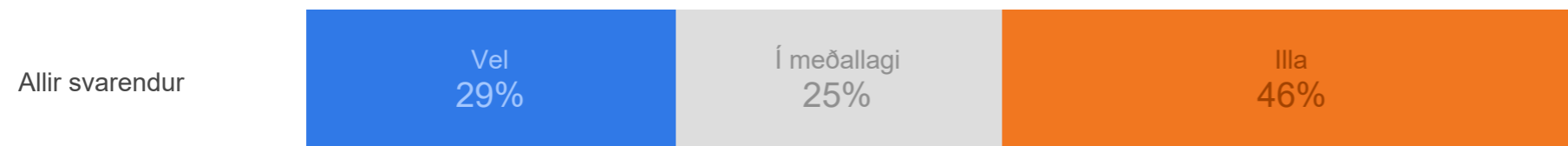
Hversu vel eða illa líst þér á eftirfarandi frambjóðendum til embættis forseta Íslands?
- Höllu Hrund Logadóttur

	Fjöldi	%	
Mjög vel (5)	356	30,3%	30,3%
Fremur vel (4)	292	24,8%	24,8%
Í meðallagi (3)	281	23,9%	23,9%
Fremur illa (2)	141	12,0%	12,0%
Mjög illa (1)	105	9,0%	9,0%
Samtals	1.176	100,0%	0% 100%
Vil ekki svara	57	4,7%	
Heildarfjöldi	1.233	100,0%	Vel 55% Í meðallagi 24% Illa 21%

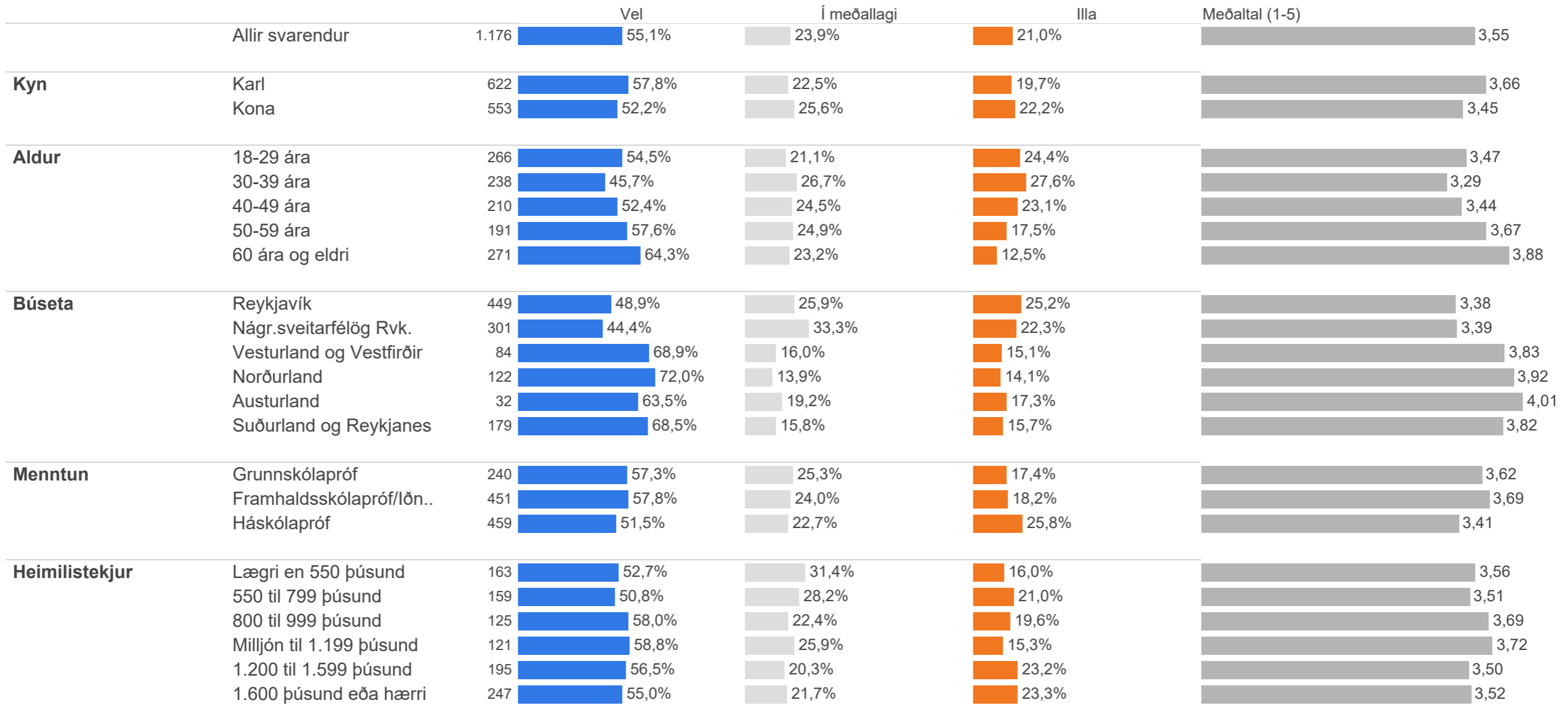
Meðaltal	3,55
Vikmörk (±)	0,07
Staðalfrávik	1,28

1 2 3 4 5

Hér er reiknað meðaltal á fimm punkta kvarða þar sem efsti svarkosturinn fær gildið 5 en neðsti svarkosturinn fær gildið 1, aðrir svarkostir eru þar á milli.

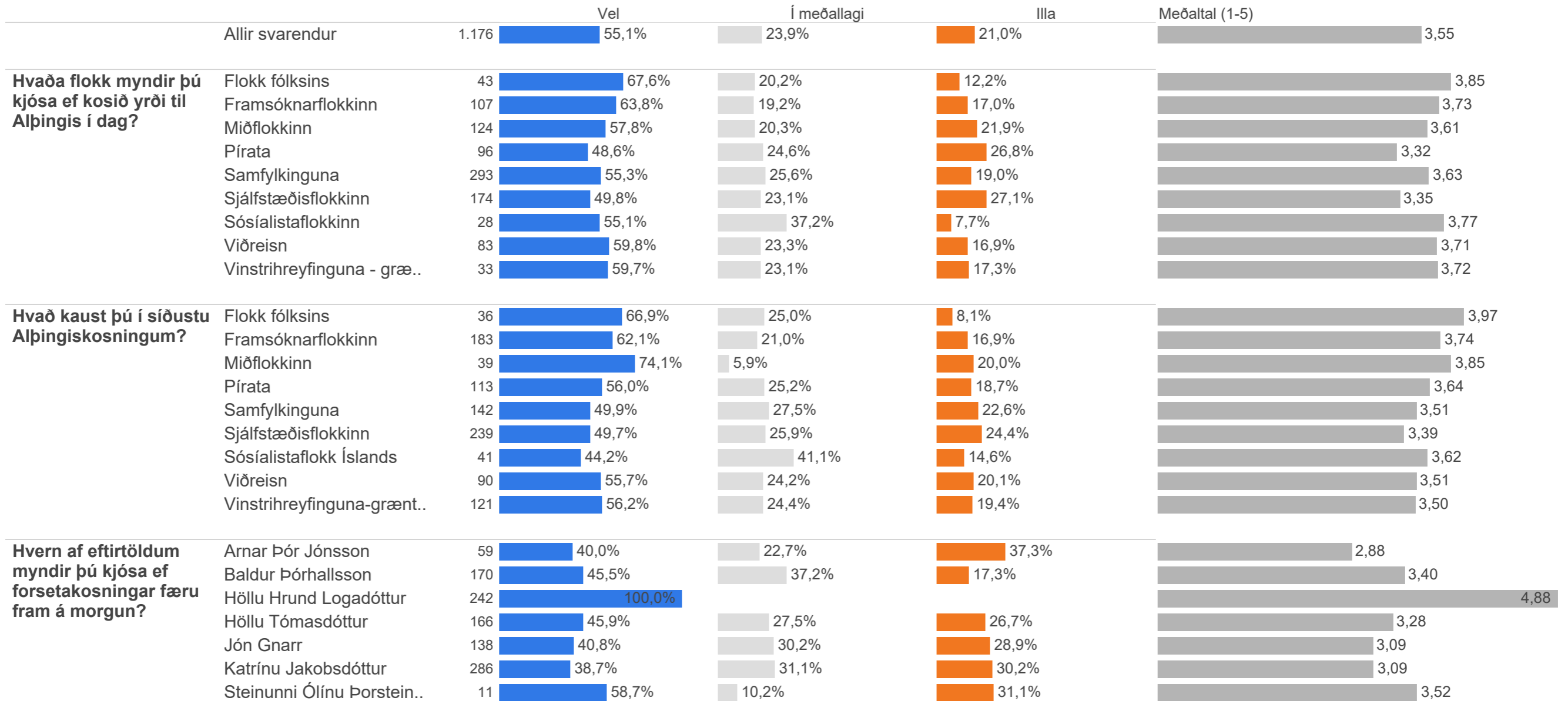


Hversu vel eða illa líst þér á eftirfarandi frambjóðendur til embættis forseta Íslands?
- Höllu Hrund Logadóttur



Fjöldatölur eru við hvern hóp. Aðeins er greint eftir bakgrunni fyrir þá hópá þar sem 10 eða fleiri svörðu.

Hversu vel eða illa líst þér á eftirfarandi frambjóðendur til embættis forseta Íslands?
- Höllu Hrund Logadóttur



Fjöldatölur eru við hvern hóp. Aðeins er greint eftir bakgrunni fyrir þá hópa þar sem 10 eða fleiri svöruðu.

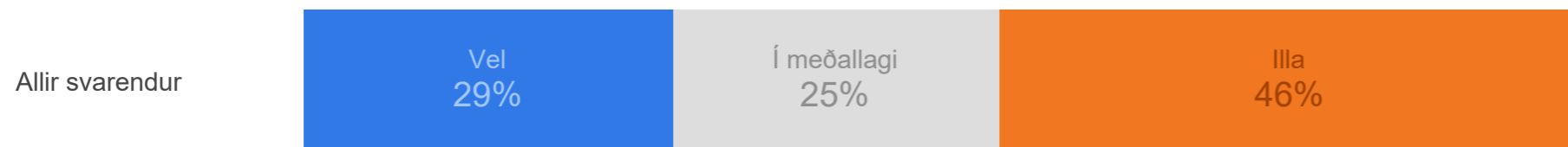
Hversu vel eða illa líst þér á eftirfarandi frambjóðendum til embættis forseta Íslands?
- Höllu Tómasdóttur

	Fjöldi	%	
Mjög vel (5)	323	27,5%	27,5%
Fremur vel (4)	364	31,0%	31,0%
Í meðallagi (3)	305	25,9%	25,9%
Fremur illa (2)	116	9,8%	9,8%
Mjög illa (1)	67	5,7%	5,7%
Samtals	1.176	100,0%	0% 100%
Vil ekki svara	57	4,6%	
Heildarfjöldi	1.233	100,0%	Vel 59% Í meðallagi 26% Illa 16%

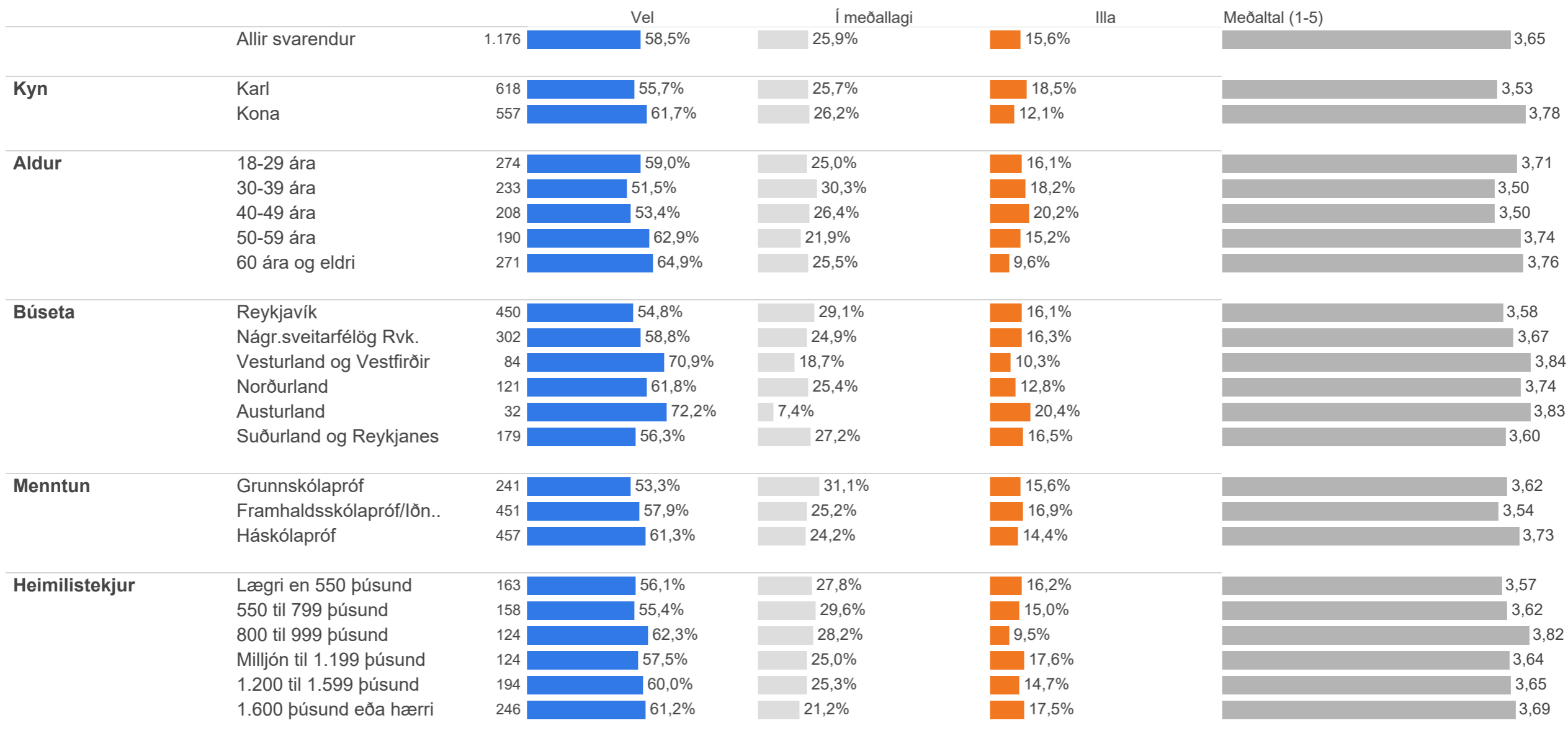
Meðaltal	3,65
Vikmörk (±)	0,06
Staðalfrávik	1,14

1 2 3 4 5

Hér er reiknað meðaltal á fimm punkta kvarða þar sem efsti svarkosturinn fær gildið 5 en neðsti svarkosturinn fær gildið 1, aðrir svarkostir eru þar á milli.

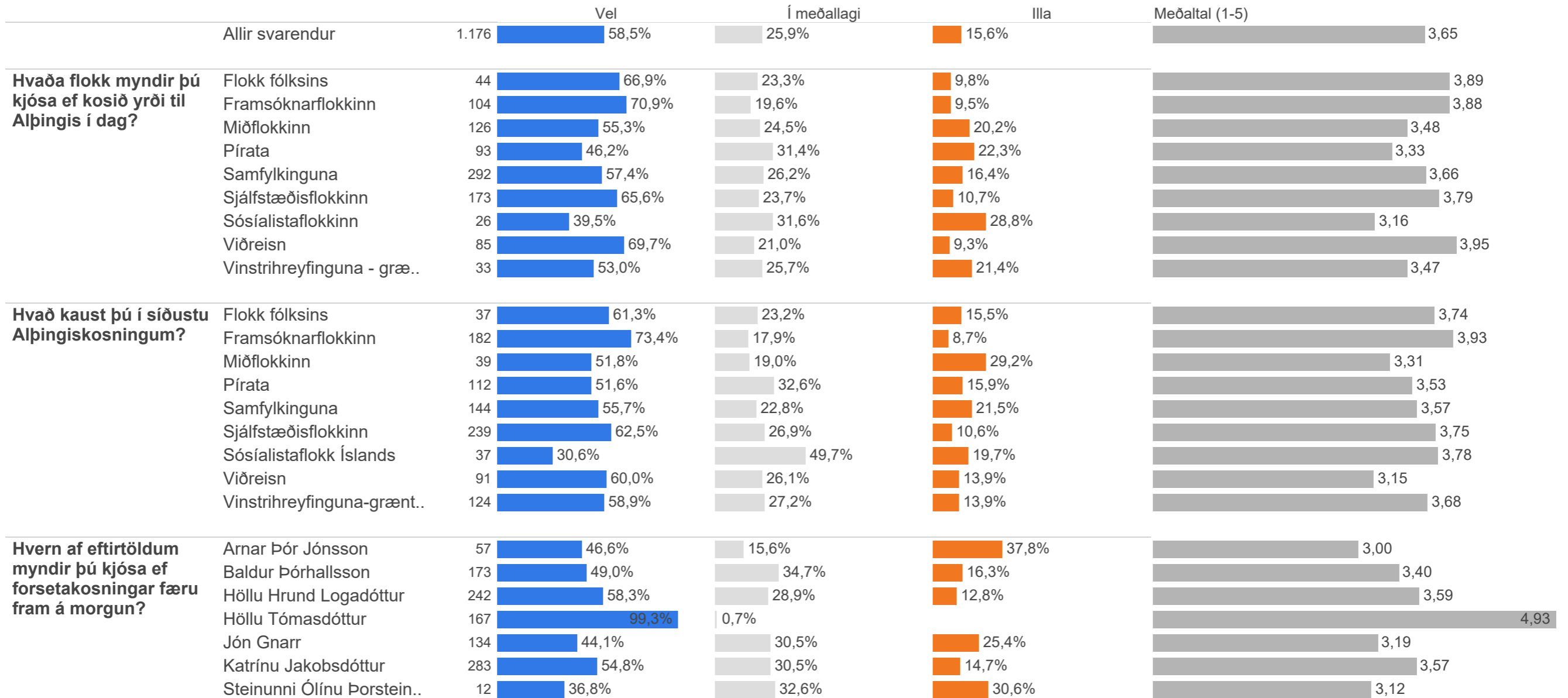


Hversu vel eða illa líst þér á eftirfarandi frambjóðendur til embættis forseta Íslands?
- Höllu Tómasdóttur



Fjöldatölur eru við hvern hóp. Aðeins er greint eftir bakgrunni fyrir þá hópá þar sem 10 eða fleiri svöruðu.

Hversu vel eða illa líst þér á eftirfarandi frambjóðendur til embættis forseta Íslands?
- Höllu Tómasdóttur



Fjöldatölur eru við hvern hóp. Aðeins er greint eftir bakgrunni fyrir þá hópa þar sem 10 eða fleiri svöruðu.

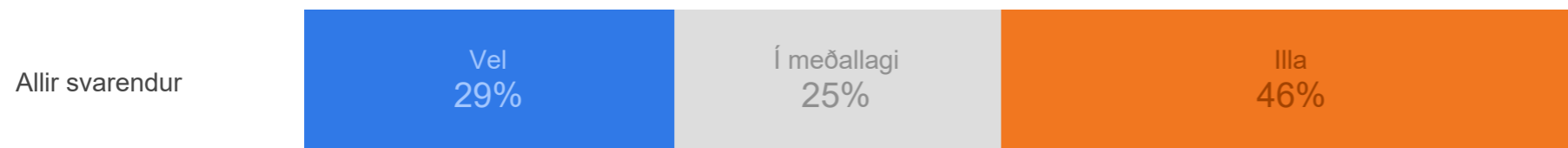
Hversu vel eða illa líst þér á eftirfarandi frambjóðendur til embættis forseta Íslands?
- Jón Gnarr

	Fjöldi	%	
Mjög vel (5)	215	18,3%	18,3%
Fremur vel (4)	285	24,1%	24,1%
Í meðallagi (3)	315	26,7%	26,7%
Fremur illa (2)	197	16,7%	16,7%
Mjög illa (1)	167	14,2%	14,2%
Samtals	1.180	100,0%	0% 100%
Vil ekki svara	53	4,3%	
Heildarfjöldi	1.233	100,0%	Vel 42% Í meðallagi 27% Illa 31%

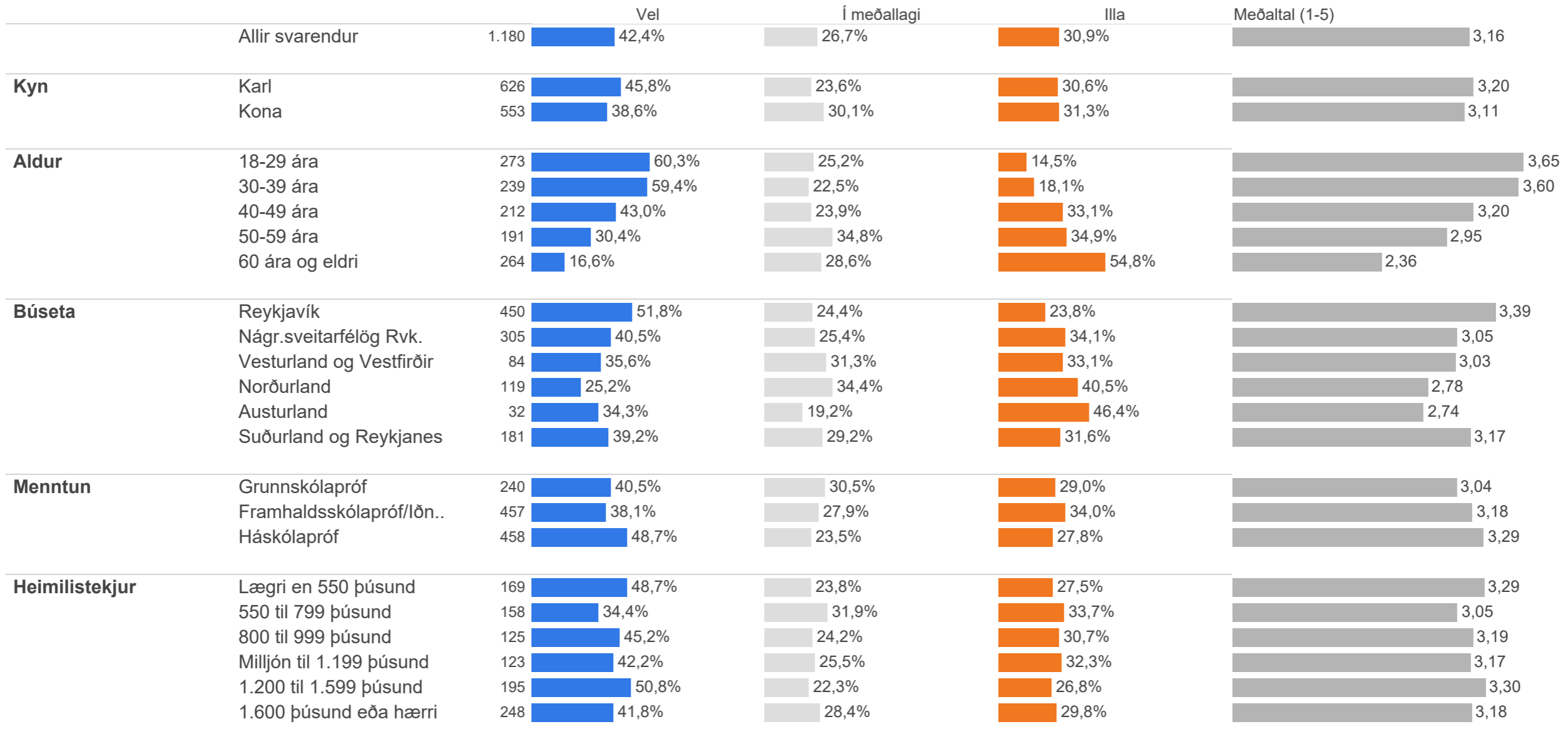
Meðaltal	3,16
Vikmörk (±)	0,07
Staðalfrávik	1,30



Hér er reiknað meðaltal á fimm punkta kvarða þar sem efsti svarkosturinn fær gildið 5 en neðsti svarkosturinn fær gildið 1, aðrir svarkostir eru þar á milli.

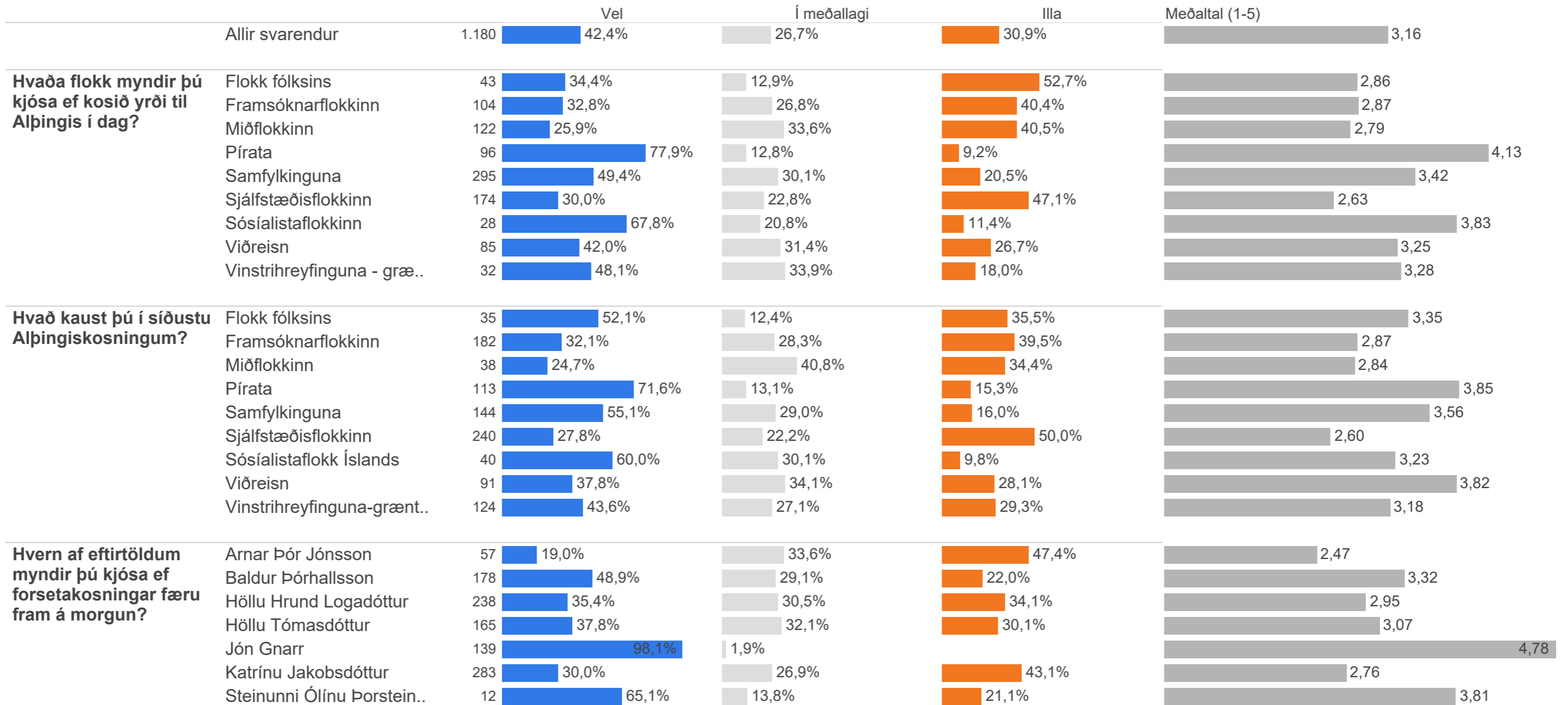


Hversu vel eða illa líst þér á eftirfarandi frambjóðendur til embættis forseta Íslands?
- Jón Gnarr



Fjöldatölur eru við hvern hóp. Aðeins er greint eftir bakgrunni fyrir þá hóp þar sem 10 eða fleiri svörðu.

Hversu vel eða illa líst þér á eftirfarandi frambjóðendur til embættis forseta Íslands?
- Jón Gnarr



Fjöldatölur eru við hvern hóp. Aðeins er greint eftir bakgrunni fyrir þá hópa þar sem 10 eða fleiri svöruðu.

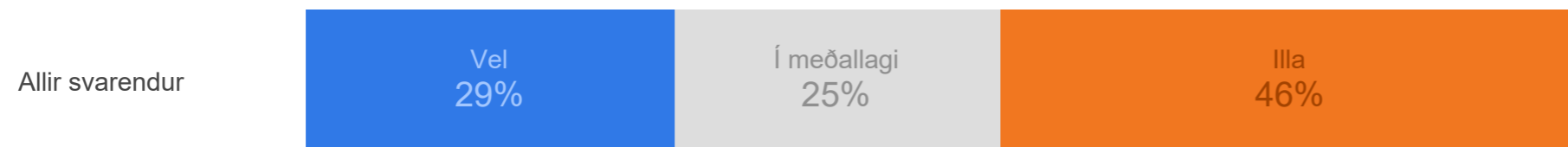
Hversu vel eða illa líst þér á eftirfarandi frambjóðendum til embættis forseta Íslands?
- Katrínu Jakobsdóttur

	Fjöldi	%	
Mjög vel (5)	357	30,0%	30,0%
Fremur vel (4)	187	15,7%	15,7%
Í meðallagi (3)	165	13,9%	13,9%
Fremur illa (2)	124	10,4%	10,4%
Mjög illa (1)	356	30,0%	30,0%
Samtals	1.189	100,0%	0% 100%
Vil ekki svara	44	3,6%	
Heildarfjöldi	1.233	100,0%	Vel 46% Í meðallagi 14% Illa 40%

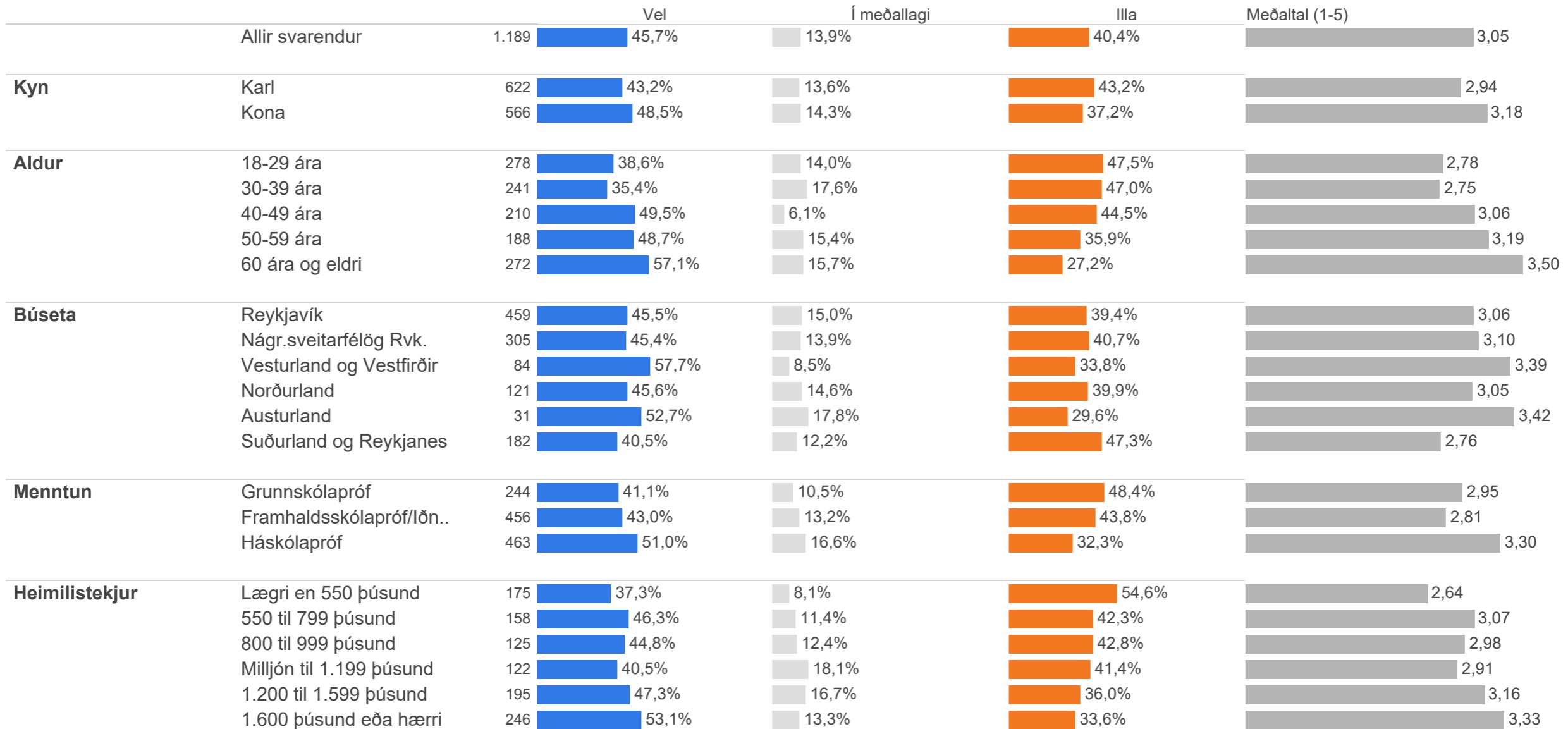
Meðaltal	3,05
Vikmörk (±)	0,09
Staðalfrávik	1,62



Hér er reiknað meðaltal á fimm punkta kvarða þar sem efsti svarkosturinn fær gildið 5 en neðsti svarkosturinn fær gildið 1, aðrir svarkostir eru þar á milli.

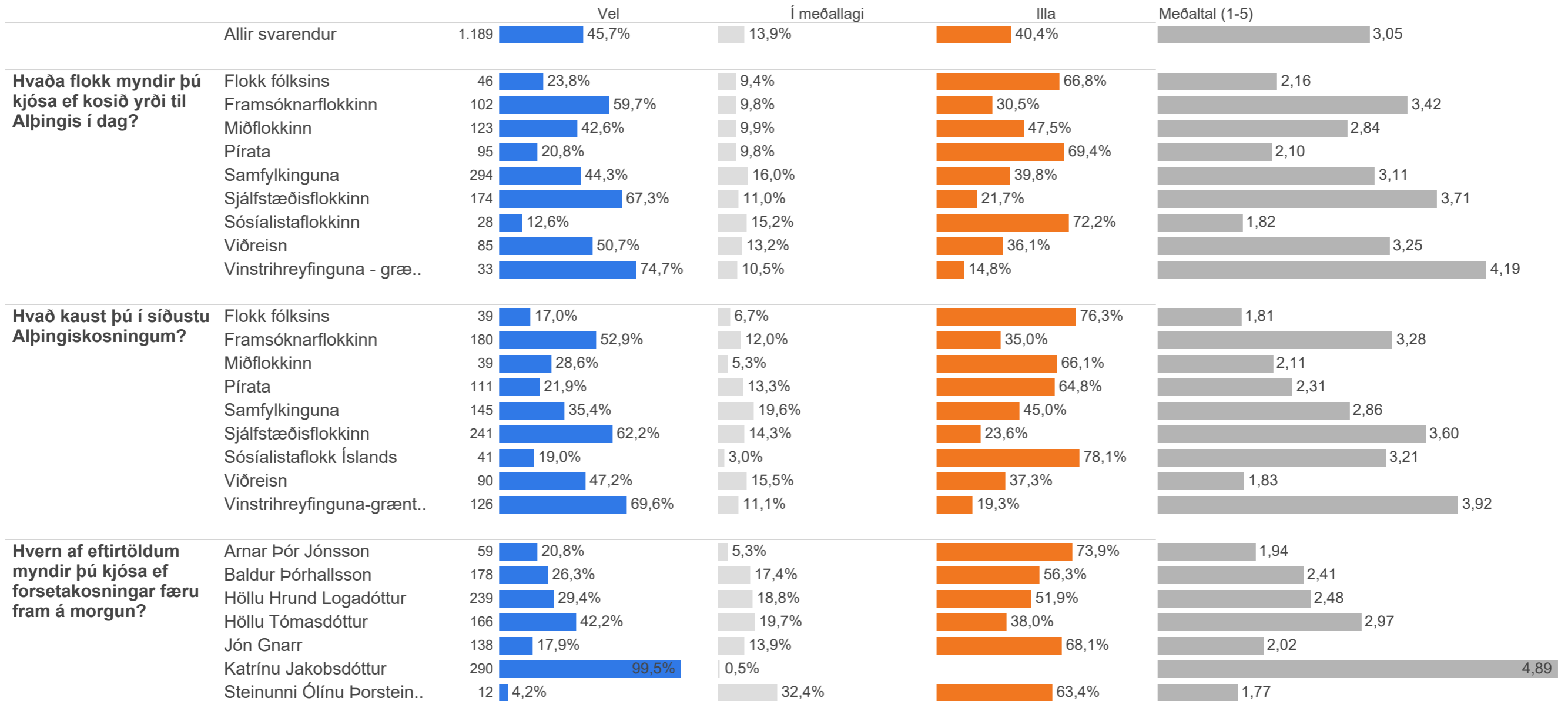


Hversu vel eða illa líst þér á eftirfarandi frambjóðendur til embættis forseta Íslands?
- Katrínu Jakobsdóttur



Fjöldatölur eru við hvern hóp. Aðeins er greint eftir bakgrunni fyrir þá hópá þar sem 10 eða fleiri svörðu.

Hversu vel eða illa líst þér á eftirfarandi frambjóðendur til embættis forseta Íslands?
- Katrínu Jakobsdóttur



Fjöldatölur eru við hvern hóp. Aðeins er greint eftir bakgrunni fyrir þá hóp þar sem 10 eða fleiri svöruðu.

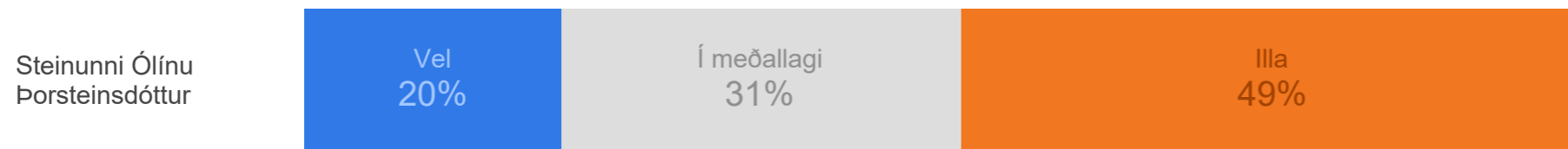
Hversu vel eða illa líst þér á eftirfarandi frambjóðendum til embættis forseta Íslands?
- Steinunni Ólínu Þorsteinsdóttur

	Fjöldi	%	
Mjög vel (5)	78	6,7%	6,7%
Fremur vel (4)	157	13,4%	13,4%
Í meðallagi (3)	365	31,3%	31,3%
Fremur illa (2)	274	23,5%	23,5%
Mjög illa (1)	294	25,2%	25,2%
Samtals	1.167	100,0%	0% 100%
Vil ekki svara	66	5,4%	
Heildarfjöldi	1.233	100,0%	Vel 20% Í meðallagi 31% Illa 49%

Meðaltal	2,53
Vikmörk (±)	0,07
Staðalfrávik	1,20



Hér er reiknað meðaltal á fimm punkta kvarða þar sem efsti svarkosturinn fær gildið 5 en neðsti svarkosturinn fær gildið 1, aðrir svarkostir eru þar á milli.

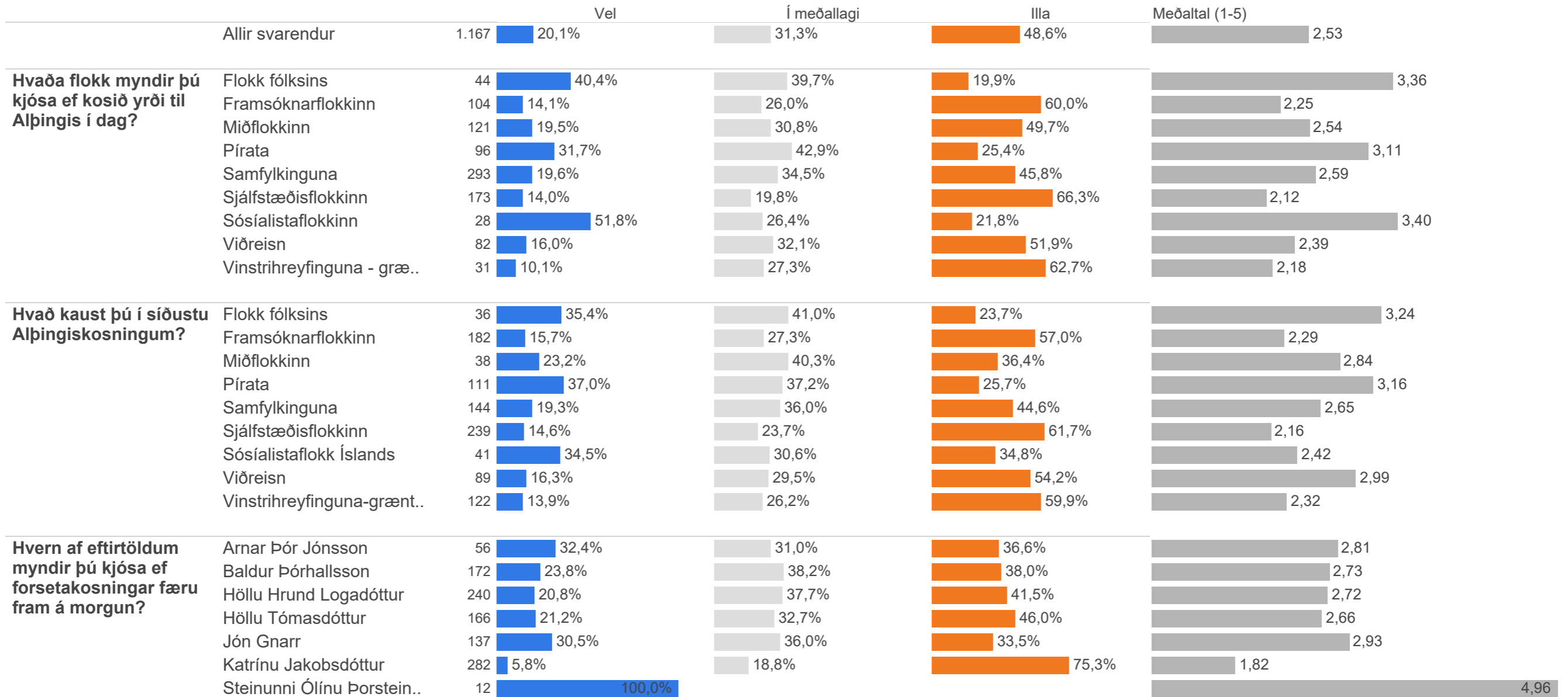


Hversu vel eða illa líst þér á eftirfarandi frambjóðendur til embættis forseta Íslands?
- Steinunni Ólínu Þorsteinsdóttur

			Vel	Í meðallagi	Illá	Meðaltal (1-5)
	Allir svarendur	1.167	20,1%	31,3%	48,6%	2,53
Kyn	Karl	617	21,2%	32,8%	46,0%	2,59
	Kona	549	18,9%	29,5%	51,5%	2,47
Aldur	18-29 ára	262	20,8%	41,5%	37,8%	2,76
	30-39 ára	237	22,3%	30,2%	47,5%	2,62
	40-49 ára	210	19,7%	37,5%	42,8%	2,59
	50-59 ára	189	24,2%	26,2%	49,6%	2,58
	60 ára og eldri	268	15,0%	20,9%	64,1%	2,15
Búseta	Reykjavík	446	22,7%	30,8%	46,5%	2,60
	Nágr.sveitarfélög Rvk.	297	14,8%	32,5%	52,7%	2,38
	Vesturland og Vestfirðir	84	18,7%	32,1%	49,3%	2,50
	Norðurland	121	14,6%	32,3%	53,1%	2,40
	Austurland	32	11,1%	30,3%	58,6%	2,34
	Suðurland og Reykjanes	178	27,8%	30,1%	42,1%	2,73
Menntun	Grunnskólapróf	238	24,5%	34,4%	41,1%	2,55
	Framhaldsskólapróf/lögn..	451	19,0%	34,6%	46,4%	2,67
	Háskólapróf	454	19,3%	25,9%	54,8%	2,44
Heimilistekjur	Lægri en 550 þúsund	166	26,2%	35,6%	38,2%	2,74
	550 til 799 þúsund	158	15,8%	31,2%	53,1%	2,42
	800 til 999 þúsund	125	25,2%	34,3%	40,5%	2,68
	Milljón til 1.199 þúsund	119	20,4%	30,7%	48,9%	2,60
	1.200 til 1.599 þúsund	190	18,4%	28,7%	52,9%	2,48
	1.600 þúsund eða hærri	246	16,9%	28,7%	54,4%	2,39

Fjöldatölur eru við hvern hóp. Aðeins er greint eftir bakgrunni fyrir þá hópá þar sem 10 eða fleiri svörðu.

Hversu vel eða illa líst þér á eftirfarandi frambjóðendur til embættis forseta Íslands?
- Steinunni Ólínu Þorsteinsdóttur



Fjöldatölur eru við hvern hóp. Aðeins er greint eftir bakgrunni fyrir þá hóp þar sem 10 eða fleiri svöruðu.

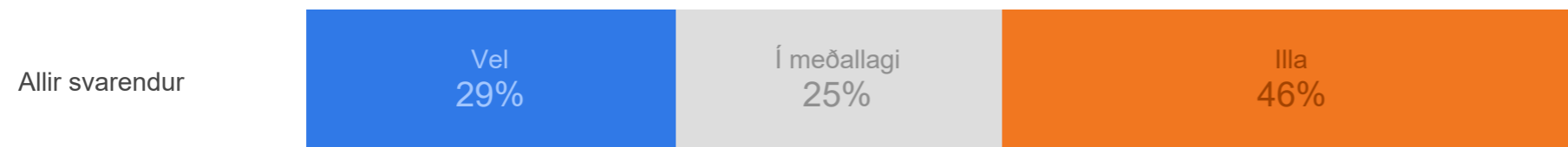
Hversu vel eða illa líst þér á eftirfarandi frambjóðendum til embættis forseta Íslands?
- Viktor Traustason

	Fjöldi	%	
Mjög vel (5)	40	3,6%	3,6%
Fremur vel (4)	74	6,7%	6,7%
Í meðallagi (3)	314	28,6%	28,6%
Fremur illa (2)	301	27,4%	27,4%
Mjög illa (1)	370	33,7%	33,7%
Samtals	1.099	100,0%	0% 100%
Vil ekki svara	134	10,8%	
Heildarfjöldi	1.233	100,0%	Vel 10% Í meðallagi 29% Illa 61%

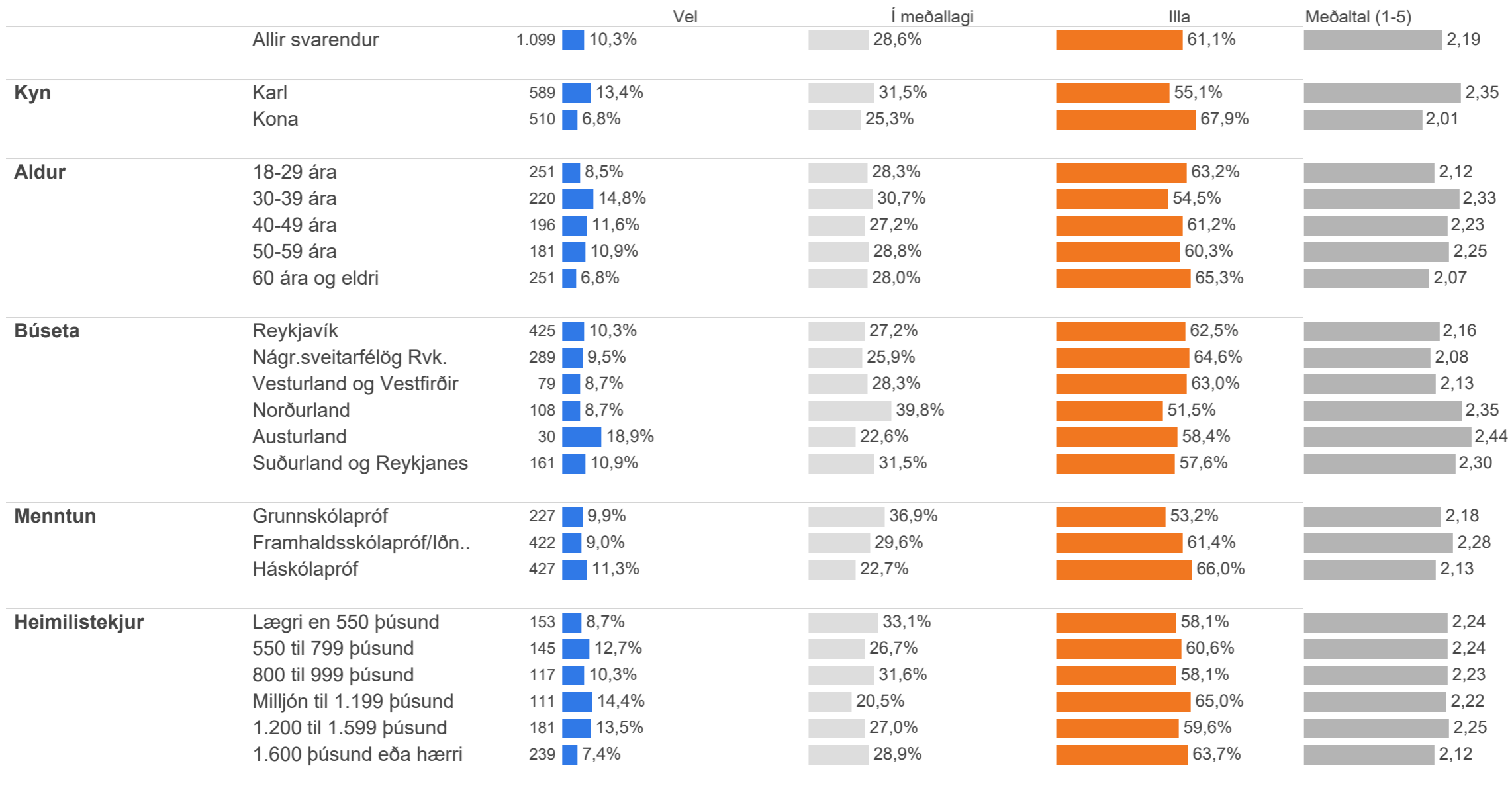
Meðaltal	2,19
Vikmörk (±)	0,06
Staðalfrávik	1,08



Hér er reiknað meðaltal á fimm punkta kvarða þar sem efsti svarkosturinn fær gildið 5 en neðsti svarkosturinn fær gildið 1, aðrir svarkostir eru þar á milli.

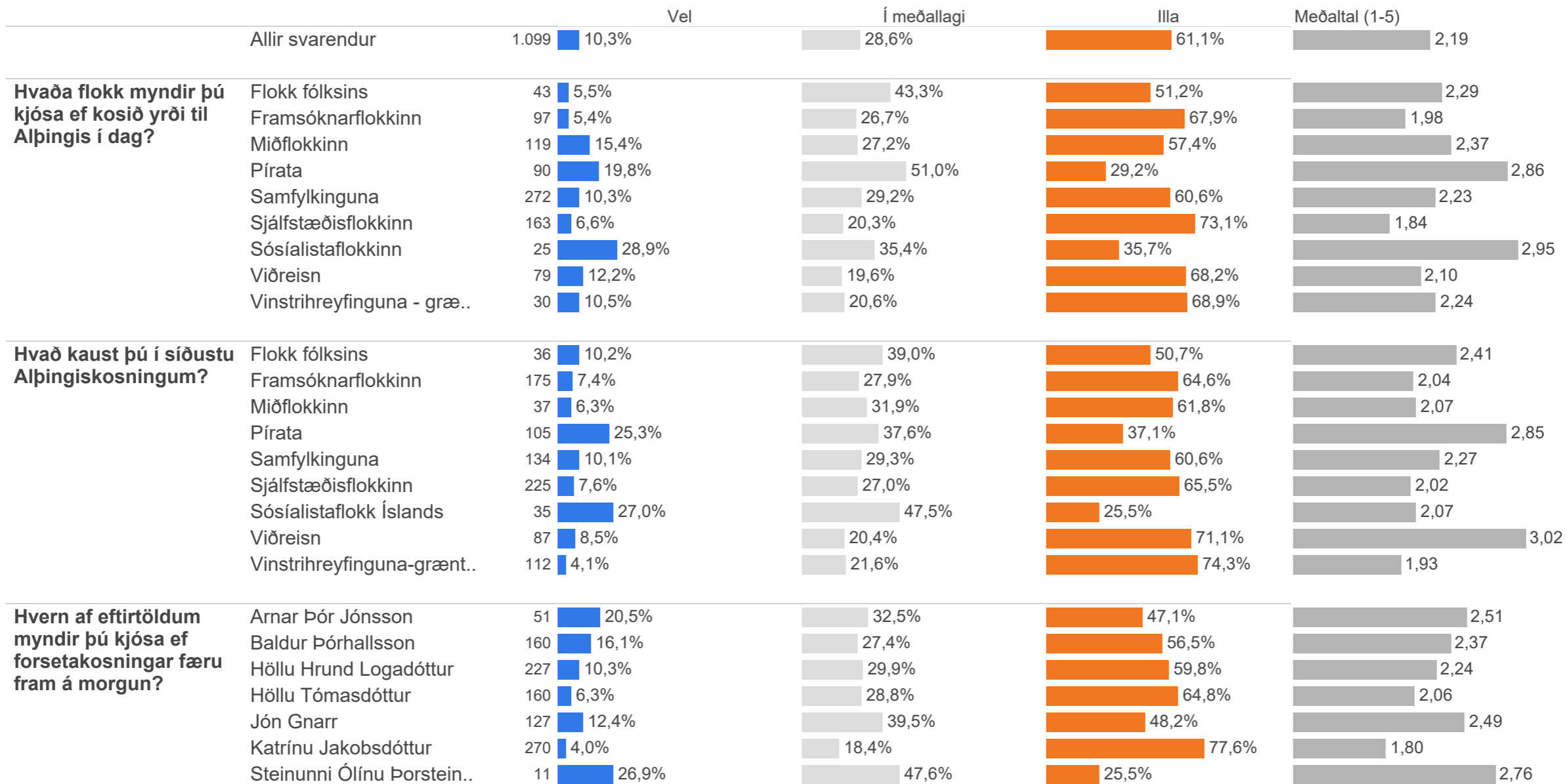


Hversu vel eða illa líst þér á eftirfarandi frambjóðendur til embættis forseta Íslands?
- Viktor Traustason



Fjöldatölur eru við hvern hóp. Aðeins er greint eftir bakgrunni fyrir þá hópá þar sem 10 eða fleiri svörðu.

Hversu vel eða illa líst þér á eftirfarandi frambjóðendur til embættis forseta Íslands?
- Viktor Traustason



Fjöldatölur eru við hvern hóp. Aðeins er greint eftir bakgrunni fyrir þá hópá þar sem 10 eða fleiri svörðu.

Markmið og framkvæmd

Könnunin var lögð fyrir **Þjóðgátt Maskínu**, sem er þjóðhópur fólks (e. panel) sem dreginn er með tilviljun úr Þjóðskrá, á netinu. Svarendur eru alls staðar að af landinu 18 ára og eldri. Svör voru vegin samkvæmt mannfjöldatölum Hagstofunnar um kyn, aldur, búsetu og menntun, þannig að þau endurspeglu þjóðina þrýðilega. Við vigtun svara getur birst örlítið misræmi í fjöldatölum og hlutföllum sem orsakast af námundun.

Könnunin fór fram dagana **13. til 16. maí 2024** og voru svarendur **1.233** talsins.

Í könnunum Maskínu er þess gætt sérstaklega að úrtök endurspegli fjölbreytileika samfélagsins – svo sem hvað varðar aldursdreifingu, búsetu og menntunarstig. Upplýsingar um dreifingu svarenda eftir ólíkum hópum eru birtar með niðurstöðum hverju sinni svo fjölmiðlar og aðrir notendur geti lagt sjálfstætt mat á gæði mælinganna og hvaða viðhorf þær endurspeglar.

Stuttar skýringar á tölfræðihugtökum í mælaborði

Meðaltal í könnunum er mæligildi á svonefnda miðsækni svara. Það segir til um hvar þungamiðja svara við tiltekinni spurningu liggur. Formúla meðaltals í orðum er einfaldlega að tölugildi svara allra þátttakenda eru lögð saman og deilt í með fjölda svara.

Staðalfrávik í könnunum er mæligildi á það hve mikið svör við tiltekinni spurningu sem er mæld á samfelldan kvarða dreifast í kringum meðaltal hennar. Þannig að í tiltekinni viðhorfsspurningu þýðir lágt staðalfrávik að lítil munur sé á viðhorfi svarenda og meira að marka meðaltalsviðhorfið en þegar staðalfrávik er hátt, sem myndi þýða að meiri munur væri á viðhorfi svarenda.

Vikmörk eru talnabil utan um meðaltal sem inniheldur raunverulegt meðaltal í þýði (allir) með 95% vissu.

Efni skýrslunnar er bæði gagnlegt og áhugavert.
Opinber dreifing og umtal eru heimil svo lengi sem heimilda (Maskínu) er getið.
Sendu póst á maskina@maskina.is ef þú vilt vita meira.

Allur réttur áskilinn: © Maskína-rannsóknir ehf.
Maskína er skrásett vörumerki Maskína-rannsókna ehf.