

Maskínukönnun

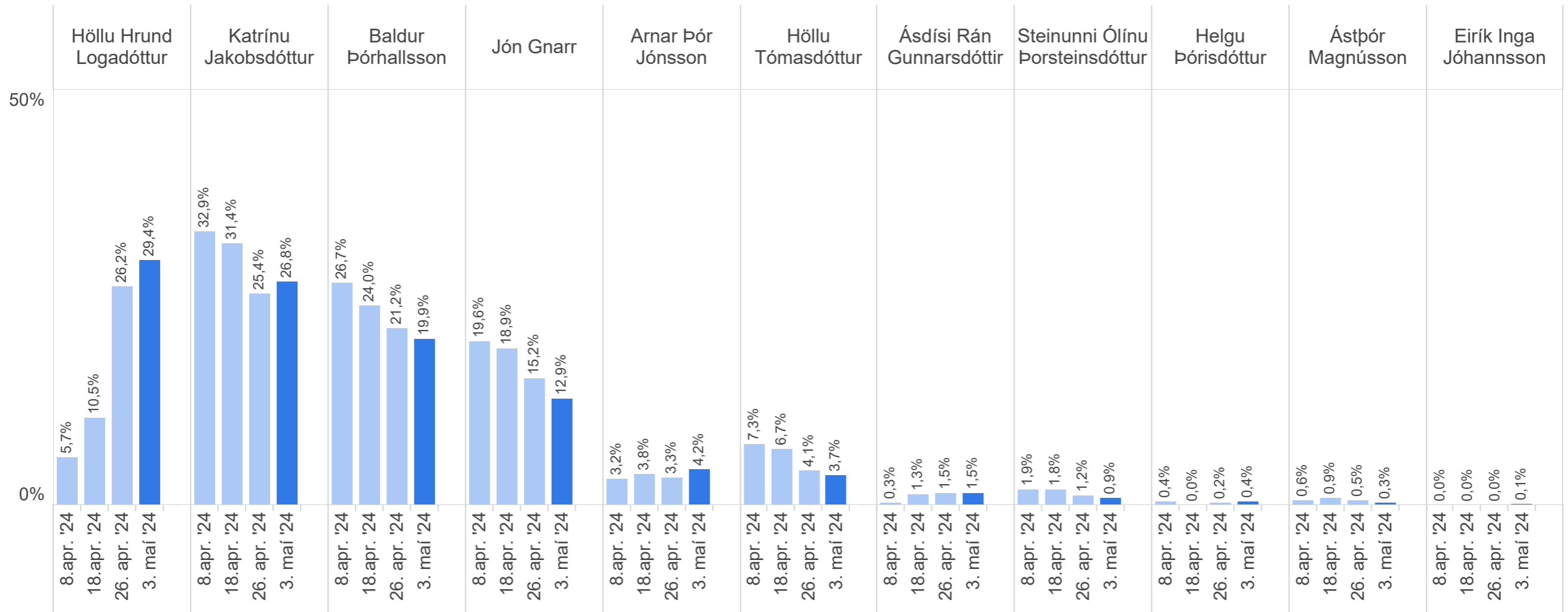
Næsti forseti Íslands

3. maí 2024














- Ekki er marktækur munur á stuðningi við Höllu Hrund og Katrínu.
- Marktækur munur á stuðningi við Katrínu og Baldur annars vegar og við Baldur og Jón Gnarr hins vegar.

Hvern af eftirtöldum myndir þú kjósa ef forsetakosningar færu fram á morgun?



Hvern af eftirtöldum myndir þú kjósa ef forsetakosningar færu fram á morgun?

	Fjöldi	%	Vikmörk	Lóðréttu strikin á súlunum sýna efri og neðri mörk hvers frambjóðanda.
Höllu Hrund Logadóttur	313	29,4%	± 2,7	
Katrínu Jakobsdóttur	286	26,8%	± 2,7	
Baldur Þórhallsson	212	19,9%	± 2,4	
Jón Gnarr	137	12,9%	± 2,0	
Arnar Þór Jónsson	45	4,2%	± 1,2	
Höllu Tómasdóttur	39	3,7%	± 1,1	
Ásdísi Rán Gunnarsdóttir	16	1,5%	± 0,7	
Steinunni Ólínu Þorsteinsdóttur	9	0,9%	± 0,6	
Helgu Þórisdóttur	4	0,4%	± 0,4	
Ástþór Magnússon	3	0,3%	± 0,3	
Eirík Inga Jóhannsson	1	0,1%	± 0,2	
Samtals	1.065	100,0%	± 0,0	0% 100%
Myndi ekki kjósa	17	1,4%		
Skila auðu	8	0,6%		
Veit ekki	134	10,8%		
Vil ekki svara	13	1,1%		
Heildarfjöldi	1.236	100,0%		

Hvern af eftirtöldum myndir þú kjósa ef forsetakosningar færu fram á morgun?

		Höllu Hrund Logadóttur	Katrínu Jakobsdóttur	Baldur Þórhallsson	Jón Gnarr	Önnur
	Allir svarendur	1065 29,4%	26,8%	19,9%	12,9%	11,0%
Kyn	Karl	562 31,6%	27,4%	15,9%	12,8%	12,3%
	Kona	503 27,0%	26,2%	24,4%	12,9%	9,5%
Aldur	18-29 ára	241 20,5%	22,4%	22,4%	25,6%	9,1%
	30-39 ára	214 32,5%	19,3%	21,3%	19,5%	7,5%
	40-49 ára	180 27,5%	24,7%	22,5%	9,7%	15,6%
	50-59 ára	175 27,4%	30,6%	20,8%	8,5%	12,8%
	60 ára og eldri	255 38,1%	36,3%	14,0%	0,5%	11,2%
Búseta	Reykjavík	393 25,3%	29,3%	19,1%	16,4%	9,9%
	Nágr.sveitarfélög Rvk.	295 30,5%	29,7%	19,9%	6,6%	13,4%
	Vesturland og Vestfirðir	71 32,6%	21,6%	17,9%	12,9%	14,9%
	Norðurland	143 35,7%	21,6%	18,1%	12,3%	12,4%
	Austurland	47 35,3%	18,0%	25,6%	12,7%	8,5%
	Suðurland og Reykjanes	105 30,4%	24,8%	21,4%	18,7%	4,7%
Menntun	Grunnskólapróf	211 27,0%	23,9%	17,5%	20,9%	10,7%
	Framhaldsskólapróf/lönmenntun	413 30,6%	23,7%	20,3%	12,0%	13,4%
	Háskólapróf	412 29,4%	31,6%	21,5%	9,6%	7,8%
Heimilistekjur	Lægri en 550 þúsund	167 27,5%	24,9%	23,1%	14,9%	9,5%
	550 til 799 þúsund	116 34,6%	22,2%	19,8%	11,2%	12,3%
	800 til 999 þúsund	128 24,1%	23,2%	28,2%	14,6%	10,0%
	Milljón til 1.199 þúsund	95 29,9%	28,9%	20,0%	9,2%	11,9%
	1.200 til 1.599 þúsund	159 32,8%	24,1%	19,1%	15,0%	9,0%
	1.600 þúsund eða hærri	229 24,7%	34,5%	16,2%	13,5%	11,1%

Hvern af eftirtöldum myndir þú kjósa ef forsetakosningar færu fram á morgun?

		Höllu Hrund Logadóttur	Katrínu Jakobsdóttur	Baldur Þórhallsson	Jón Gnarr	Önnur
Allir svarendur		1065 29,4%	26,8%	19,9%	12,9%	11,0%
Hvaða flokk myndir þú kjósa ef kosið yrði til Alþingis í dag?	Flokk fólksins	48 35,6%	6,6%	14,1%	30,2%	13,6%
	Framsóknarflokkinn	72 35,4%	31,0%	9,7%	8,6%	15,2%
	Miðflokkinn	122 41,2%	12,6%	7,2%	16,5%	22,5%
	Pírata	82 28,3%	5,6%	34,4%	26,3%	5,5%
	Samfylkinguna	254 25,8%	25,8%	31,2%	12,7%	4,5%
	Sjálfstæðisflokkinn	179 24,9%	46,3%	9,4%	5,8%	13,7%
	Sósíalístaflokkinn	41 33,5%	6,3%	29,9%	2,7%	27,6%
	Viðreisn	80 31,1%	29,6%	23,8%	9,3%	6,2%
	Vinstrihreyfinguna - grænt framboð	36 6,4%	80,1%	6,8%	4,0%	2,6%
Hvað kaust þú í síðustu Alþingiskosningum?	Flokk fólksins	54 46,2%	8,6%	19,0%	11,9%	14,4%
	Framsóknarflokkinn	150 39,7%	27,3%	14,7%	6,6%	11,7%
	Miðflokkinn	34 50,0%	9,3%	9,7%	4,2%	26,8%
	Pírata	84 31,0%	2,5%	32,3%	24,8%	9,4%
	Samfylkinguna	126 13,9%	25,5%	43,8%	12,7%	4,0%
	Sjálfstæðisflokkinn	225 28,1%	37,1%	9,9%	9,0%	15,9%
	Sósíalístaflokk Íslands	37 33,1%	2,9%	30,1%	9,1%	24,7%
	Viðreisn	85 38,7%	21,4%	18,6%	15,3%	6,0%
	Vinstrihreyfinguna-grænt framboð	110 20,0%	54,5%	17,7%	5,4%	2,4%

Markmið og framkvæmd

Könnunin var lögð fyrir **Þjóðgátt Maskínu**, sem er þjóðhópur fólks (e. panel) sem dreginn er með tilviljun úr Þjóðskrá, á netinu. Svarendur eru alls staðar að af landinu 18 ára og eldri. Svör voru vegin samkvæmt mannfjöldatölum Hagstofunnar um kyn, aldur, búsetu og menntun, þannig að þau endurspeglu þjóðina þýðilega. Við vigtun svara getur birst örlítið misræmi í fjöldatölum og hlutföllum sem orsakast af námundun.

Könnunin fór fram dagana **22. apríl til 3. maí 2024** og voru svarendur **1.236** talsins.

Í könnunum Maskínu er þess gætt sérstaklega að úrtök endurspegli fjölbreytileika samfélagsins – svo sem hvað varðar aldursdreifingu, búsetu og menntunarstig. Upplýsingar um dreifingu svarenda eftir ólíkum hópum eru birtar með niðurstöðum hverju sinni svo fjölmiðlar og aðrir notendur geti lagt sjálfstætt mat á gæði mælinganna og hvaða viðhorf þær endurspeglu.

Stuttar skýringar á tölfræðihugtökum í mælaborði

Meðaltal í könnunum er mæligildi á svonefnda miðsækni svara. Það segir til um hvar þungamiðja svara við tiltekinni spurningu liggur. Formúla meðaltals í orðum er einfaldlega að tölugildi svara allra þátttakenda eru lögð saman og deilt í með fjölda svara.

Staðalfrávik í könnunum er mæligildi á það hve mikið svör við tiltekinni spurningu sem er mæld á samfelldan kvarða dreifast í kringum meðaltal hennar. Þannig að í tiltekinni viðhorfsspurningu þýðir lágt staðalfrávik að lítil munur sé á viðhorfi svarenda og meira að marka meðaltalsviðhorfið en þegar staðalfrávik er hátt, sem myndi þýða að meiri munur væri á viðhorfi svarenda.

Vikmörk eru talnabil utan um meðaltal sem inniheldur raunverulegt meðaltal í þýði (allir) með 95% vissu.

Efni skýrslunnar er bæði gagnlegt og áhugavert.
Opinber dreifing og umtal eru heimil svo lengi sem heimilda (Maskínu) er getið.
Sendu póst á maskina@maskina.is ef þú vilt vita meira.

Allur réttur áskilinn: © Maskína-rannsóknir ehf.
Maskína er skrásett vörumerki Maskína-rannsókna ehf.