

Maskínukönnun

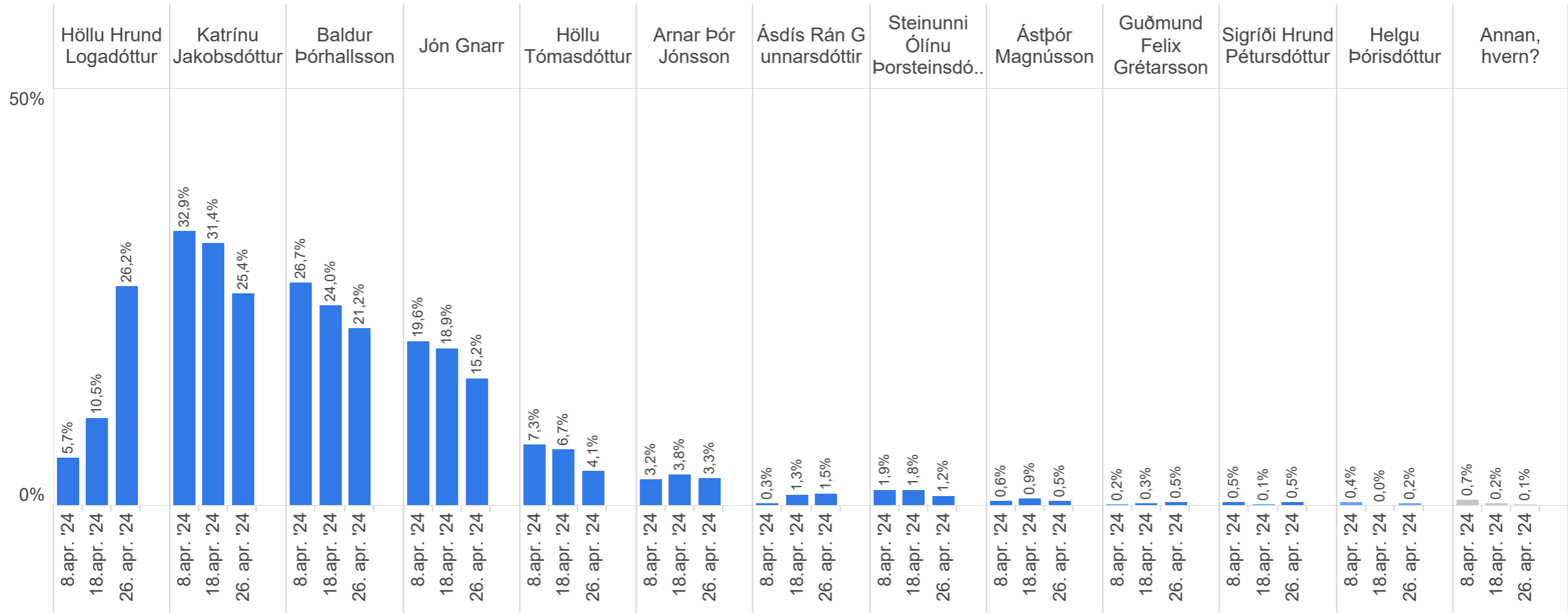
Næsti forseti Íslands

Apríl 2024















 Maskína

- Ekki er marktækur munur á stuðningi við Höllu Hrund, Katrínu og Baldur.
- Marktækur munur á stuðningi við Baldur og Jón Gnarr.

### Hvern af eftirtöldum myndir þú kjósa ef forsetakosningar færu fram á morgun?



## Hvern af eftirtöldum myndir þú kjósa ef forsetakosningar færu fram á morgun?

	Fjöldi	%	Vikmörk	Lóðréttu strikin á súlunum sýna efri og neðri mörk hvers frambjóðanda.
Höllu Hrund Logadóttur	240	26,2%	± 2,9	
Katrínu Jakobsdóttur	232	25,4%	± 2,8	
Baldur Þórhallsson	194	21,2%	± 2,7	
Jón Gnarr	139	15,2%	± 2,3	
Höllu Tómasdóttur	38	4,1%	± 1,3	
Arnar Þór Jónsson	30	3,3%	± 1,2	
Ásdís Rán Gunnarsdóttir	13	1,5%	± 0,8	
Steinunni Ólínu Þorsteinsdóttur	11	1,2%	± 0,7	
Ástþór Magnússon	5	0,5%	± 0,5	
Guðmund Felix Grétarsson	4	0,5%	± 0,5	
Sigríði Hrund Pétursdóttur	4	0,5%	± 0,4	
Helgu Þórisdóttur	2	0,2%	± 0,3	
Annan, hvern?	1	0,1%	± 0,2	
Samtals	914	100,0%	± 0,0	0%  100%
Myndi ekki kjósa	23	2,1%		
Veit ekki	119	11,1%		
Vil ekki svara	16	1,5%		
Heildarfjöldi	1.072	100,0%		

## Hvern af eftirtöldum myndir þú kjósa ef forsetakosningar færu fram á morgun?

		Höllu Hrund Logadóttur	Baldur Þórhallsson	Katrínu Jakobsdóttur	Jón Gnarr	Höllu Tómasdóttur	Önnur
	Allir svarendur	838 28,6%	23,1%	22,2%	16,6%	4,5%	4,9%
<b>Kyn</b>	Karl	439 28,4%	20,9%	21,9%	18,7%	3,7%	6,4%
	Kona	399 28,9%	25,6%	22,5%	14,3%	5,4%	3,4%
<b>Aldur</b>	18-29 ára	193 21,2%	22,6%	17,2%	32,9%	4,9%	1,2%
	30-39 ára	173 26,3%	21,3%	19,9%	25,1%	2,6%	4,7%
	40-49 ára	133 29,0%	25,9%	18,2%	15,6%	4,5%	6,8%
	50-59 ára	139 27,5%	29,8%	24,3%	7,3%	6,1%	5,0%
	60 ára og eldri	200 38,3%	18,8%	30,3%	0,7%	4,5%	7,4%
<b>Búseta</b>	Reykjavík	321 29,9%	19,1%	23,0%	19,0%	4,2%	4,8%
	Nágr.sveitarfélög Rvk.	230 26,2%	26,4%	23,9%	12,7%	7,0%	3,7%
	Vesturland og Vestfirðir	56 34,7%	22,1%	17,0%	21,6%	3,0%	1,7%
	Norðurland	97 24,5%	26,2%	20,7%	15,7%	3,3%	9,7%
	Austurland	34 30,8%	30,1%	11,5%	12,8%	1,4%	13,4%
	Suðurland og Reykjanes	94 31,5%	22,7%	22,7%	18,1%	2,6%	2,6%
<b>Menntun</b>	Grunnskólapróf	160 21,7%	23,8%	11,2%	29,0%	7,1%	7,2%
	Framhaldsskólapróf/lönmenntun	327 31,5%	22,5%	22,4%	14,0%	4,3%	5,4%
	Háskólapróf	329 28,8%	24,1%	27,2%	13,4%	3,8%	2,7%
<b>Heimilistekjur</b>	Læгри en 550 þúsund	131 21,5%	25,0%	20,3%	19,7%	5,5%	8,0%
	550 til 799 þúsund	102 30,7%	24,0%	20,9%	12,3%	7,0%	5,0%
	800 til 999 þúsund	99 25,7%	21,8%	22,4%	22,5%	1,0%	6,7%
	Milljón til 1.199 þúsund	77 35,2%	27,1%	20,2%	8,9%	2,2%	6,4%
	1.200 til 1.599 þúsund	129 29,2%	25,1%	25,7%	14,2%	2,4%	3,5%
	1.600 þúsund eða hærri	171 26,8%	20,9%	25,9%	18,2%	5,3%	2,9%

## Hvern af eftirtöldum myndir þú kjósa ef forsetakosningar færu fram á morgun?

		Höllu Hrund Logadóttur	Baldur Þórhallsson	Katrínu Jakobsdóttur	Jón Gnarr	Höllu Tómasdóttur	Önnur
Allir svarendur		838 28,6%	23,1%	22,2%	16,6%	4,5%	4,9%
<b>Hvaða flokk myndir þú kjósa ef kosið yrði til Alþingis í dag?</b>	Flokk fólksins	29 35,2%	16,4%	11,8%	28,4%	5,5%	2,6%
	Framsóknarflokkinn	50 29,7%	15,6%	39,3%	7,8%	6,6%	1,0%
	Miðflokkinn	111 36,1%	11,7%	12,1%	21,9%	0,9%	17,3%
	Pírata	75 32,9%	30,6%	5,6%	30,8%		
	Samfylkinguna	210 27,4%	31,8%	21,3%	15,2%	4,0%	0,4%
	Sjálfstæðisflokkinn	138 30,0%	12,5%	35,6%	11,2%	7,1%	3,8%
	Sósíalístaflokkinn	23 23,7%	47,8%	3,1%	2,8%		22,5%
	Viðreisn	73 24,0%	28,8%	23,6%	13,3%	7,1%	3,2%
	Vinstrihreyfinguna - grænt framboð	19 12,6%	11,6%	60,8%	6,3%	8,8%	
<b>Hvað kaust þú í síðustu Alþingiskosningum?</b>	Flokk fólksins	36 51,7%	19,3%	8,6%	15,4%	3,0%	2,1%
	Framsóknarflokkinn	107 32,7%	22,2%	25,3%	7,1%	7,7%	5,0%
	Miðflokkinn	34 46,1%	16,8%	6,1%	4,1%	4,4%	22,6%
	Pírata	76 35,7%	26,1%	3,7%	31,9%	1,6%	1,0%
	Samfylkinguna	93 14,5%	46,6%	17,0%	17,0%	4,9%	
	Sjálfstæðisflokkinn	185 32,0%	11,7%	28,5%	14,2%	7,5%	6,1%
	Viðreisn	74 37,4%	21,4%	25,7%	10,8%	3,2%	1,5%
	Sósíalístaflokk Íslands	24 26,9%	34,4%	5,7%	24,2%		8,8%
	Vinstrihreyfinguna-grænt framboð	84 20,1%	22,7%	45,9%	7,5%	1,6%	2,2%

## Markmið og framkvæmd

Könnunin var lögð fyrir **Þjóðgátt Maskínu**, sem er þjóðhópur fólks (e. panel) sem dreginn er með tilviljun úr Þjóðskrá, á netinu. Svarendur eru alls staðar að af landinu 18 ára og eldri. Svör voru vegin samkvæmt mannfjöldatölum Hagstofunnar um kyn, aldur, búsetu og menntun, þannig að þau endurspeglu þjóðina prýðilega. Við vigtun svara getur birst örlítið misræmi í fjöldatölum og hlutföllum sem orsakast af námundun.

Könnunin fór fram dagana **22. til 26. apríl 2024** og voru svarendur **1.072** talsins.

## Stuttar skýringar á tölfræðihugtökum í mælaborði

**Meðaltal** í könnunum er mæligildi á svonefnda miðsækni svara. Það segir til um hvar þungamiðja svara við tiltekinni spurningu liggur. Formúla meðaltals í orðum er einfaldlega að tölugildi svara allra þátttakenda eru lögð saman og deilt í með fjölda svara.

**Staðalfrávik** í könnunum er mæligildi á það hve mikið svör við tiltekinni spurningu sem er mæld á samfelldan kvarða dreifast í kringum meðaltal hennar. Þannig að í tiltekinni viðhorfsspurningu þýðir lágt staðalfrávik að lítil munur sé á viðhorfi svarenda og meira að marka meðaltalsviðhorfið en þegar staðalfrávik er hátt, sem myndi þýða að meiri munur væri á viðhorfi svarenda.

**Vikmörk** eru talnabil utan um meðaltal sem inniheldur raunverulegt meðaltal í þýði (allir) með 95% vissu.

Efni skýrslunnar er bæði gagnlegt og áhugavert.  
Opinber dreifing og umtal eru heimil svo lengi sem heimilda (Maskínu) er getið.  
Sendu póst á [maskina@maskina.is](mailto:maskina@maskina.is) ef þú vilt vita meira.

Allur réttur áskilinn: © Maskína-rannsóknir ehf.  
Maskína er skrásett vörumerki Maskína-rannsókna ehf.