

Maskínukönnun

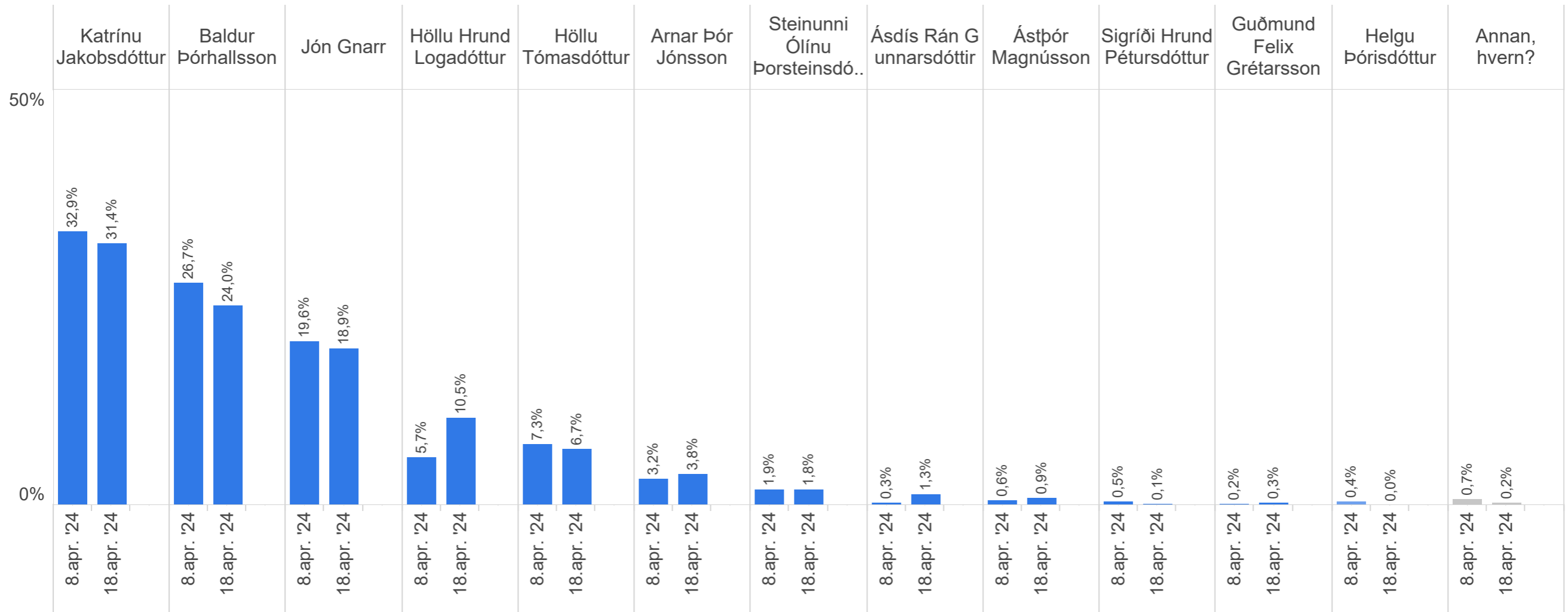
Næsti forseti Íslands

Apríl 2024

















- Marktækur munur er á stuðningi við Katrínu og Baldur.
- Ekki er marktækur munur á stuðningi við Baldur og Jón Gnarr.

Hvern af eftirtöldum myndir þú kjósa ef forsetakosningar færu fram á morgun?



Hvern af eftirtöldum myndir þú kjósa ef forsetakosningar færu fram á morgun?

	Fjöldi	%	Vikmörk	Lóðréttu strikin á súlunum sýna efri og neðri mörk hvers frambjóðanda.
Katrínu Jakobsdóttur	288	31,4%	± 3,0	
Baldur Þórhallsson	220	24,0%	± 2,8	
Jón Gnarr	173	18,9%	± 2,5	
Höllu Hrund Logadóttur	96	10,5%	± 2,0	
Höllu Tómasdóttur	62	6,7%	± 1,6	
Arnar Þór Jónsson	35	3,8%	± 1,2	
Steinunni Ólínu Þorsteinsdóttur	17	1,8%	± 0,9	
Ásdís Rán Gunnarsdóttir	12	1,3%	± 0,7	
Ástþór Magnússon	8	0,9%	± 0,6	
Guðmund Felix Grétarsson	3	0,3%	± 0,3	
Sigríði Hrund Pétursdóttur	1	0,1%	± 0,2	
Helgu Þórisdóttur	0	0,0%	± 0,0	
Annan, hvern?	2	0,2%	± 0,3	
Samtals	915	100,0%	± 0,0	0%  100%
Myndi ekki kjósa	14	1,3%		
Veit ekki	77	7,5%		
Vil ekki svara	15	1,4%		
Heildarfjöldi	1.020	100,0%		

Hvern af eftirtöldum myndir þú kjósa ef forsetakosningar færu fram á morgun?

		Katrínu Jakobsdóttur	Baldur Þórhallsson	Jón Gnarr	Höllu Hrund Logadóttur	Höllu Tómasdóttur	Önnur
	Allir svarendur	915 31,4%	24,0%	18,9%	10,5%	6,7%	8,5%
Kyn	Karl	484 30,3%	21,7%	22,3%	9,9%	3,8%	12,1%
	Kona	431 32,7%	26,7%	15,0%	11,1%	10,0%	4,4%
Aldur	18-29 ára	228 22,3%	21,7%	30,0%	7,0%	9,5%	9,5%
	30-39 ára	183 25,7%	23,6%	28,2%	7,6%	8,1%	6,9%
	40-49 ára	149 28,4%	26,0%	20,5%	15,6%	2,7%	6,9%
	50-59 ára	149 39,7%	23,3%	10,7%	11,0%	5,0%	10,4%
	60 ára og eldri	206 42,8%	26,2%	3,1%	12,6%	6,7%	8,5%
Búseta	Reykjavík	339 32,5%	25,8%	20,4%	8,4%	5,6%	7,3%
	Nágr.sveitarfélög Rvk.	248 31,3%	22,8%	20,7%	10,8%	6,7%	7,8%
	Vesturland og Vestfirðir	55 36,2%	21,8%	10,4%	13,5%	11,6%	6,4%
	Norðurland	109 32,0%	21,0%	15,4%	13,5%	7,9%	10,1%
	Austurland	30 30,2%	25,0%	15,3%	15,0%	5,5%	9,0%
	Suðurland og Reykjanes	126 28,0%	24,7%	18,3%	9,7%	7,2%	12,2%
Menntun	Grunnskólapróf	185 33,8%	17,1%	22,2%	10,2%	4,3%	12,4%
	Framhaldsskólapróf/lönmenntun	352 26,8%	25,4%	19,5%	11,1%	7,6%	9,6%
	Háskólapróf	359 34,1%	26,5%	17,6%	10,0%	7,3%	4,5%
Heimilistekjur	Læгри en 550 þúsund	151 24,2%	25,8%	22,3%	11,4%	3,8%	12,6%
	550 til 799 þúsund	106 25,3%	23,4%	18,4%	14,0%	12,4%	6,5%
	800 til 999 þúsund	122 34,1%	23,9%	22,2%	9,9%	4,2%	5,8%
	Milljón til 1.199 þúsund	84 35,1%	14,5%	21,2%	15,2%	5,5%	8,5%
	1.200 til 1.599 þúsund	140 29,3%	27,6%	16,5%	10,8%	9,1%	6,7%
	1.600 þúsund eða hærri	184 40,0%	22,9%	17,1%	8,2%	5,6%	6,2%

Hvern af eftirtöldum myndir þú kjósa ef forsetakosningar færu fram á morgun?

		Katrínu Jakobsdóttur	Baldur Þórhallsson	Jón Gnarr	Höllu Hrund Logadóttur	Höllu Tómasdóttur	Önnur
Allir svarendur	915	31,4%	24,0%	18,9%	10,5%	6,7%	8,5%
Hvaða flokk myndir þú kjósa ef kosið yrði til Alþingis í dag?							
Flokk fólksins	37	10,4%	26,7%	12,2%	9,1%	12,6%	28,9%
Framsóknarflokkinn	87	34,3%	16,5%	19,9%	14,2%	11,1%	4,0%
Miðflokkinn	89	28,9%	10,1%	12,9%	13,7%	10,1%	24,3%
Pírata	65	10,7%	34,1%	33,4%	13,9%		7,8%
Samfylkinguna	222	29,0%	35,9%	17,1%	10,7%	4,3%	3,0%
Sjálfstæðisflokkinn	145	48,6%	11,3%	14,5%	8,6%	8,7%	8,3%
Sósíalístaflokkinn	26	16,1%	9,2%	25,3%	22,4%	8,6%	18,5%
Viðreisn	74	27,4%	34,4%	22,9%	7,2%	8,1%	
Vinstrihreyfinguna - grænt framboð	30	84,6%	5,7%	9,7%			
Hvað kaust þú í síðustu Alþingiskosningu..							
Flokk fólksins	32	15,0%	30,5%	7,3%	10,0%	12,4%	24,7%
Framsóknarflokkinn	135	36,7%	23,2%	14,9%	9,5%	8,6%	7,2%
Miðflokkinn	34	23,8%	21,8%	6,5%	17,9%	4,9%	25,0%
Pírata	76	8,5%	30,1%	40,8%	14,1%	3,9%	2,6%
Samfylkinguna	107	25,5%	42,5%	11,6%	15,1%	3,7%	1,6%
Sjálfstæðisflokkinn	172	43,6%	12,0%	15,6%	8,2%	11,4%	9,2%
Viðreisn	68	21,9%	32,6%	29,2%	7,2%	7,7%	1,5%
Sósíalístaflokk Íslands	37	18,8%	20,6%	30,0%	14,6%	6,0%	10,1%
Vinstrihreyfinguna-grænt framboð	103	51,5%	20,8%	11,2%	11,5%	1,9%	3,0%

Markmið og framkvæmd

Könnunin var lögð fyrir **Þjóðgátt Maskínu**, sem er þjóðhópur fólks (e. panel) sem dreginn er með tilviljun úr Þjóðskrá, á netinu. Svarendur eru alls staðar að af landinu 18 ára og eldri. Svör voru vegin samkvæmt mannfjöldatölum Hagstofunnar um kyn, aldur, búsetu og menntun, þannig að þau endurspeglu þjóðina prýðilega. Við vigtun svara getur birst örlítið misræmi í fjöldatölum og hlutföllum sem orsakast af námundun.

Könnunin fór fram dagana **12. til 16. apríl 2024** og voru svarendur **1.020** talsins.

Stuttar skýringar á tölfræðihugtökum í mælaborði

Meðaltal í könnunum er mæligildi á svonefnda miðsækni svara. Það segir til um hvar þungamiðja svara við tiltekinni spurningu liggur. Formúla meðaltals í orðum er einfaldlega að tölugildi svara allra þátttakenda eru lögð saman og deilt í með fjölda svara.

Staðalfrávik í könnunum er mæligildi á það hve mikið svör við tiltekinni spurningu sem er mæld á samfelldan kvarða dreifast í kringum meðaltal hennar. Þannig að í tiltekinni viðhorfsspurningu þýðir lágt staðalfrávik að lítil munur sé á viðhorfi svarenda og meira að marka meðaltalsviðhorfið en þegar staðalfrávik er hátt, sem myndi þýða að meiri munur væri á viðhorfi svarenda.

Vikmörk eru talnabil utan um meðaltal sem inniheldur raunverulegt meðaltal í þýði (allir) með 95% vissu.

Efni skýrslunnar er bæði gagnlegt og áhugavert.
Opinber dreifing og umtal eru heimil svo lengi sem heimilda (Maskínu) er getið.
Sendu póst á maskina@maskina.is ef þú vilt vita meira.

Allur réttur áskilinn: © Maskína-rannsóknir ehf.
Maskína er skrásett vörumerki Maskína-rannsókna ehf.