

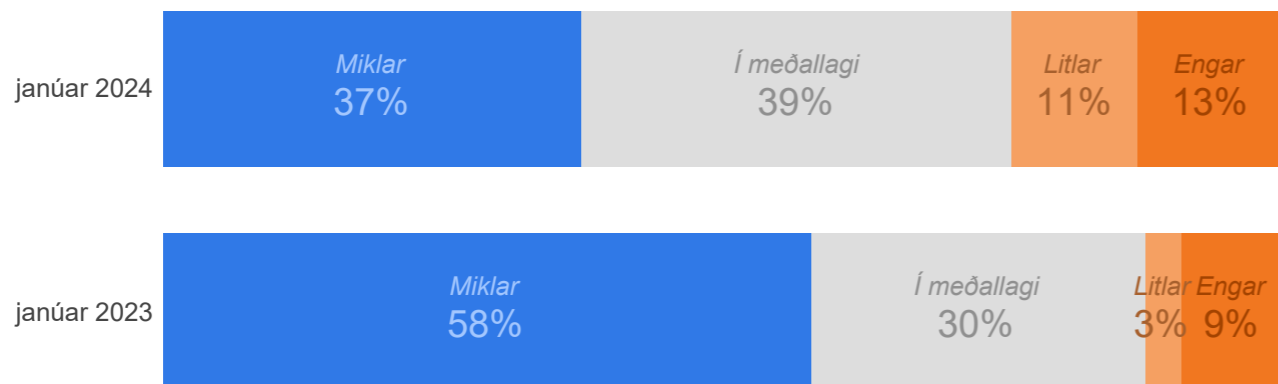
Maskínukönnun

**EM í handbolta karla**

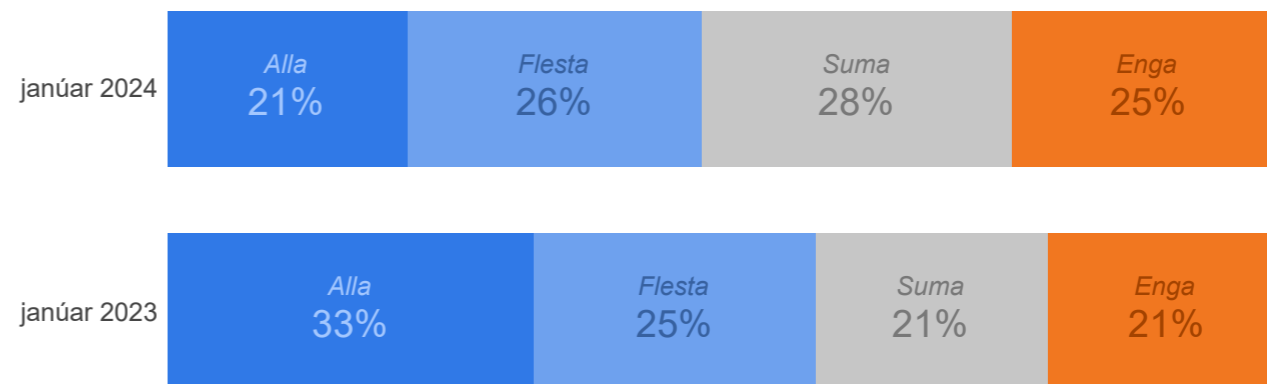
Janúar 2024



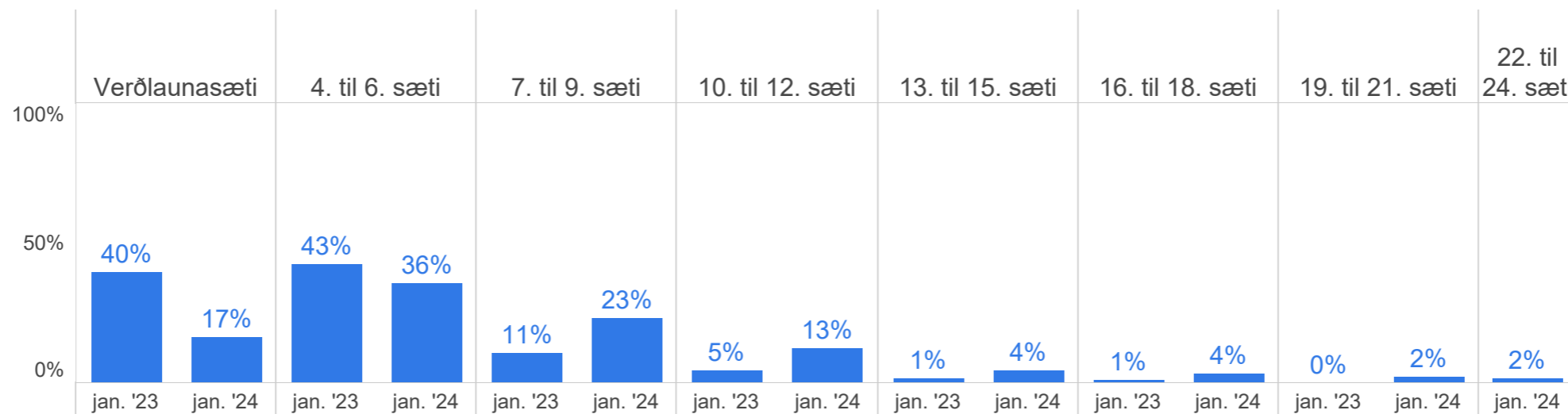
1. Hefur þú miklar, litlar eða engar væntingar til íslenska karlalandsliðsins í handbolta á EM?



3. Ætlar þú að horfa á alla, flesta, suma eða enga leiki íslenska karlaliðsins á EM í handbolta?



2. Hvaða sæti spáir þú Íslandi á EM karla í handbolta?



# 1. Hefur þú miklar, litlar eða engar væntingar til íslenska karlalandsliðsins í handbolta á EM?

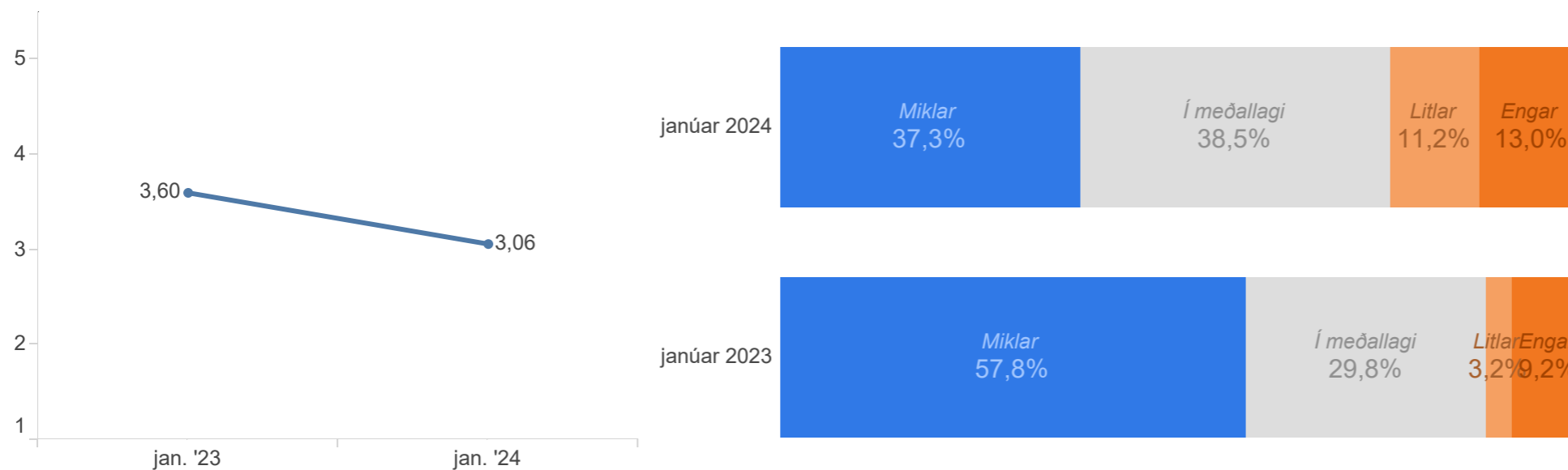
## Niðurstöður

|                   | Fjöldi | %      |
|-------------------|--------|--------|
| Mjög miklar (5)   | 97     | 9,8%   |
| Fremur miklar (4) | 274    | 27,5%  |
| Í meðallagi (3)   | 384    | 38,5%  |
| Fremur litlar (2) | 74     | 7,4%   |
| Mjög litlar (1)   | 37     | 3,7%   |
| Engar (1)         | 130    | 13,0%  |
| Grand Total       | 996    | 100,0% |
| Svöruðu ekki      | 15     | 1,5%   |
| Heildarfjöldi     | 1.011  | 100,0% |

|              |      |
|--------------|------|
| Meðaltal     | 3,06 |
| Vikmörk (±)  | 0,09 |
| Staðalfrávik | 1,18 |







































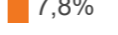























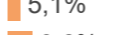





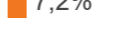












































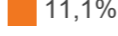



Hér er reiknað meðaltal á fimm punkta kvarða þar sem efsti svarkosturinn fær gildið 5 en neðsti svarkosturinn fær gildið 1, aðrir svarkostir eru þar á milli.



# 1. Hefur þú miklar, litlar eða engar væntingar til íslenska karlalandsliðsins í handbolta á EM?

Bakgrunnur

|                       |                              |     | Miklar   | Í meðallagi   | Litlar  | Engar   | Meðaltal (1-5) og breyting frá fyrri mælingu   |       |
|-----------------------|------------------------------|-----|--|---|---|---|--|-------|
|                       | Allir                        | 996 |  37,3%   |  38,5%   |  11,2%   |  13,0%   |  3,06   | -0,54 |
| <b>Kyn</b>            | Karl                         | 514 |  35,7%   |  39,6%   |  13,5%   |  11,2%   |  3,05   | -0,52 |
|                       | Kona                         | 482 |  39,0%   |  37,4%   |  8,6%    |  15,0%   |  3,07   | -0,56 |
| <b>Aldur</b>          | 18-29 ára                    | 241 |  35,1%   |  37,8%   |  10,5%   |  16,6%   |  2,96   | -0,60 |
|                       | 30-39 ára                    | 197 |  35,6%   |  35,4%   |  12,9%   |  16,1%   |  2,97   | -0,43 |
|                       | 40-49 ára                    | 174 |  33,6%   |  38,2%   |  12,2%   |  15,9%   |  2,95   | -0,54 |
|                       | 50-59 ára                    | 162 |  35,9%   |  44,4%   |  11,6%   |  8,1%    |  3,14   | -0,45 |
|                       | 60 ára og eldri              | 221 |  45,0%   |  38,0%   |  9,3%    |  7,8%    |  3,28   | -0,63 |
| <b>Búseta</b>         | Reykjavík                    | 376 |  36,1%   |  35,2%   |  10,8%   |  17,9%   |  2,93   | -0,63 |
|                       | Nágr.sveitarfélög Rvk.       | 262 |  33,4%   |  43,0%   |  13,7%   |  10,0%   |  3,02   | -0,62 |
|                       | Vesturland og Vestfirðir     | 59  |  49,4%  |  35,3%  |  8,2%   |  7,0%   |  3,43  | -0,25 |
|                       | Norðurland                   | 137 |  42,1% |  34,7% |  10,8% |  12,4% |  3,17 | -0,48 |
|                       | Austurland                   | 28  |  43,6% |  36,0% |  5,1%  |  15,3% |  3,15 | -0,33 |
|                       | Suðurland og Reykjanes       | 131 |  37,5% |  45,7% |  9,6%  |  7,2%  |  3,25 | -0,34 |
| <b>Menntun</b>        | Grunnskólapróf               | 203 |  40,1% |  36,7% |  11,1% |  12,0% |  3,13 | -0,28 |
|                       | Framhaldsskólapróf/lönnmen.. | 394 |  36,7% |  41,5% |  12,3% |  9,4%  |  3,10 | -0,61 |
|                       | Háskólapróf                  | 384 |  36,1% |  36,9% |  10,1% |  16,9% |  2,98 | -0,63 |
| <b>Heimilistekjur</b> | Lægri en 400 þúsund          | 74  |  26,9% |  48,6% |  7,6%  |  17,0% |  2,94 | -0,30 |
|                       | 400 til 549 þúsund           | 76  |  32,4% |  48,8% |  4,4%  |  14,5% |  3,06 | -0,28 |
|                       | 550 til 799 þúsund           | 134 |  34,0% |  40,1% |  11,6% |  14,3% |  2,95 | -0,98 |
|                       | 800 til 999 þúsund           | 132 |  39,5% |  28,9% |  16,7% |  14,9% |  3,01 | -0,63 |
|                       | Milljón til 1.199 þúsund     | 106 |  40,1% |  37,8% |  13,9% |  8,2%  |  3,16 | -0,64 |
|                       | 1.200 þúsund eða hærri       | 337 |  42,1% |  36,3% |  10,6% |  11,1% |  3,18 | -0,40 |

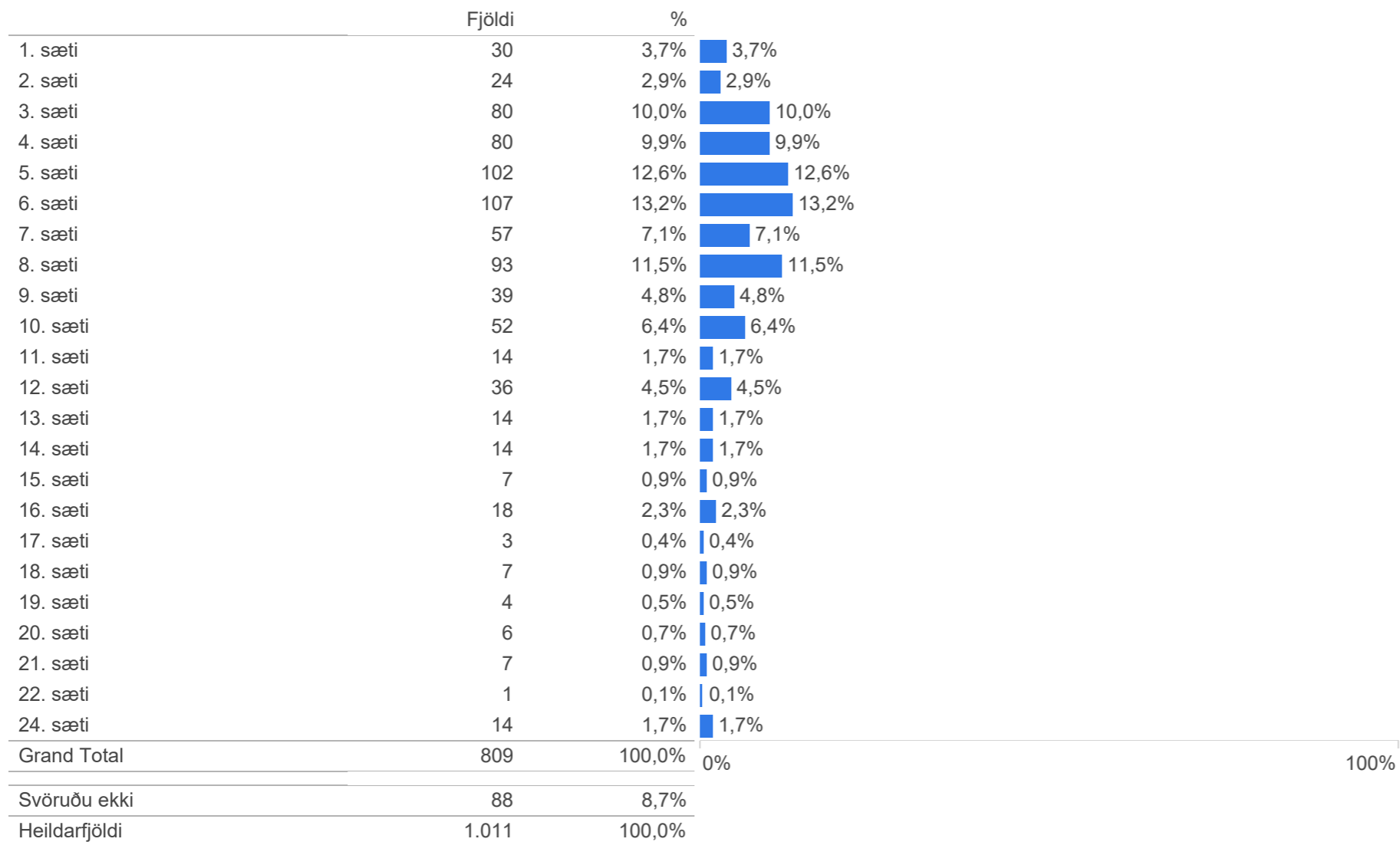
# 1. Hefur þú miklar, litlar eða engar væntingar til íslenska karlalandsliðsins í handbolta á EM?

Bakgrunnur

|   |                                 | Miklar    | Í meðallagi | Litlar | Engar | Meðaltal (1-5) og breyting frá fyrri mælingu |       |
|---|---------------------------------|-----------|-------------|--------|-------|--|-------|
| Allir   | 996                             | 37,3%     | 38,5%       | 11,2%  | 13,0% | 3,06   | -0,54 |
| Hvaða flokk myndir þú kjósa ef kosið yrði til Alþingis í dag? | Flokk fólksins                  | 53 35,0%  | 40,5%       | 5,6%   | 18,9% | 2,98   | +0,08 |
|   | Framsóknarflokkinn              | 77 51,6%  | 28,2%       | 8,2%   | 12,1% | 3,33   | -0,69 |
|   | Miðflokkinn                     | 105 37,7% | 44,5%       | 10,3%  | 7,5%  | 3,23   | -0,66 |
|   | Pírata                          | 58 28,4%  | 43,4%       | 10,4%  | 17,8% | 2,83   | -0,34 |
|   | Samfylkinguna                   | 210 41,1% | 38,0%       | 9,6%   | 11,2% | 3,18   | -0,44 |
|   | Sjálfstæðisflokkinn             | 117 36,9% | 38,3%       | 19,4%  | 5,4%  | 3,01   | -0,86 |
|   | Sósíalístaflokkinn              | 26 17,9%  | 35,7%       | 13,8%  | 32,6% | 2,39   | -0,77 |
|   | Viðreisn                        | 83 30,3%  | 42,3%       | 16,1%  | 11,3% | 2,99   | -0,80 |
|   | Vinstrihreyfinguna - grænt fr.. | 43 33,9%  | 44,0%       | 5,3%   | 16,8% | 3,00   | -0,65 |

## 2. Hvaða sæti spáir þú Íslandi á EM karla í handbolta?

Niðurstöður





































































































































## 2. Hvaða sæti spáir þú Íslandi á EM karla í handbolta?

Bakgrunnur

|                       |                              | Verðlaunasæti | 4. til 6. sæti | 7. til 9. sæti | 10. til 12. sæti | 13. til 15. sæti | 16. til 18. sæti | 19. til 21. sæti | 22. til 24. sæti |
|-----------------------|------------------------------|---------------|----------------|----------------|------------------|------------------|------------------|------------------|------------------|
|                       | Allir                        | 809 16,6%     | 35,6%          | 23,4%          | 12,6%            | 4,3%             | 3,6%             | 2,1%             | 1,8%             |
| <b>Kyn</b>            | Karl                         | 442 15,9%     | 35,7%          | 24,1%          | 14,9%            | 2,9%             | 2,0%             | 1,8%             | 2,6%             |
|                       | Kona                         | 367 17,4%     | 35,6%          | 22,6%          | 9,8%             | 6,0%             | 5,4%             | 2,5%             | 0,8%             |
| <b>Aldur</b>          | 18-29 ára                    | 192 16,4%     | 36,0%          | 22,5%          | 7,2%             | 6,5%             | 6,9%             | 3,5%             | 0,9%             |
|                       | 30-39 ára                    | 152 20,1%     | 32,1%          | 21,2%          | 14,5%            | 5,0%             | 1,8%             | 4,0%             | 1,3%             |
|                       | 40-49 ára                    | 148 13,9%     | 38,6%          | 18,6%          | 14,5%            | 4,5%             | 4,5%             | 0,8%             | 4,5%             |
|                       | 50-59 ára                    | 134 13,2%     | 32,9%          | 29,8%          | 16,1%            | 1,8%             | 2,7%             | 1,4%             | 2,1%             |
|                       | 60 ára og eldri              | 183 18,4%     | 37,8%          | 25,4%          | 12,5%            | 3,1%             | 1,4%             | 0,6%             | 0,8%             |
| <b>Búseta</b>         | Reykjavík                    | 282 16,5%     | 36,2%          | 20,4%          | 12,6%            | 4,4%             | 4,6%             | 3,5%             | 1,9%             |
|                       | Nágr.sveitarfélög Rvk.       | 218 20,3%     | 28,7%          | 26,4%          | 10,7%            | 6,3%             | 4,2%             | 2,1%             | 1,3%             |
|                       | Vesturland og Vestfirðir     | 55 15,2%      | 47,1%          | 18,2%          | 12,4%            | 2,3%             | 1,1%             | 1,8%             | 1,7%             |
|                       | Norðurland                   | 117 13,7%     | 31,8%          | 28,2%          | 17,5%            | 3,4%             | 2,5%             |                  | 3,0%             |
|                       | Austurland                   | 22 13,9%      | 42,7%          | 23,8%          | 11,0%            |                  | 2,3%             | 4,2%             | 2,3%             |
|                       | Suðurland og Reykjanes       | 114 14,0%     | 44,8%          | 22,9%          | 10,8%            | 3,3%             | 2,1%             | 0,7%             | 1,2%             |
| <b>Menntun</b>        | Grunnskólapróf               | 167 20,8%     | 42,6%          | 16,3%          | 11,8%            | 2,1%             |                  | 4,6%             | 1,9%             |
|                       | Framhaldsskólapróf/lönnmen.. | 337 14,9%     | 31,4%          | 25,0%          | 15,9%            | 4,8%             | 4,4%             | 1,9%             | 1,7%             |
|                       | Háskólapróf                  | 294 15,5%     | 36,0%          | 26,5%          | 9,7%             | 5,1%             | 4,3%             | 1,0%             | 2,0%             |
| <b>Heimilistekjur</b> | Lægri en 400 þúsund          | 55 20,3%      | 25,8%          | 28,3%          | 15,4%            | 3,1%             | 4,5%             |                  | 2,6%             |
|                       | 400 til 549 þúsund           | 67 11,5%      | 48,5%          | 23,8%          | 5,9%             | 2,0%             | 2,7%             | 1,7%             | 3,9%             |
|                       | 550 til 799 þúsund           | 106 12,8%     | 39,4%          | 19,6%          | 16,7%            | 3,3%             | 3,2%             | 4,9%             |                  |
|                       | 800 til 999 þúsund           | 103 16,4%     | 35,1%          | 28,2%          | 9,9%             | 5,2%             | 3,7%             | 0,8%             | 0,7%             |
|                       | Milljón til 1.199 þúsund     | 89 19,0%      | 40,5%          | 18,7%          | 15,3%            | 3,7%             | 1,4%             | 1,4%             |                  |
|                       | 1.200 þúsund eða hærri       | 292 18,9%     | 34,1%          | 22,7%          | 11,5%            | 4,6%             | 3,1%             | 2,7%             | 2,5%             |

## 2. Hvaða sæti spáir þú Íslandi á EM karla í handbolta?

Bakgrunnur

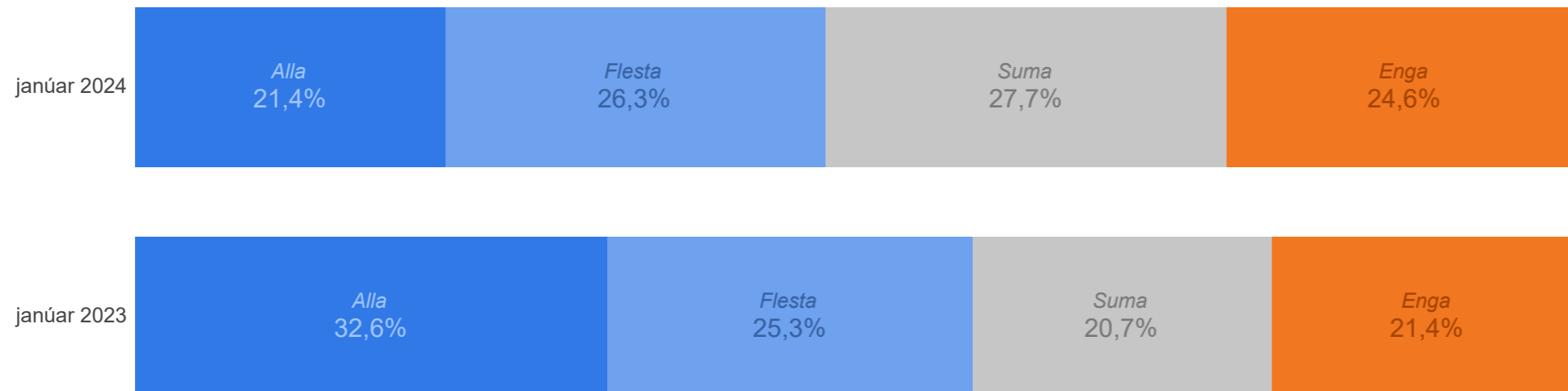

|  |                                 | Verðlaunasæti   | 4. til 6. sæti  | 7. til 9. sæti  | 10. til 12. sæti  | 13. til 15. sæti  | 16. til 18. sæti  | 19. til 21. sæti  | 22. til 24. sæti  |
|--|---------------------------------|---|---|---|---|---|---|---|---|
| Allir  |                                 | 809  16,6%   |  35,6%   |  23,4%   |  12,6%   |  4,3%    |  3,6%    |  2,1%    |  1,8%    |
| <b>Hvaða flokk myndir þú kjósa ef kosið yrði til Alþingis í dag?</b>                                 | Flokk fólksins                  | 41  11,3%    |  45,4%   |  35,6%   |  5,3%    |   |   |  2,4%    |   |
|  | Framsóknarflokkinn              | 64  11,0%    |  48,0%   |  25,9%   |  4,5%    |  4,9%    |  0,8%    |  3,9%    |  1,1%    |
|  | Miðflokkinn                     | 95  30,7%    |  26,6%   |  21,7%   |  16,6%   |  1,3%    |  1,4%    |   |  1,8%    |
|  | Pírata                          | 44  6,7%     |  39,2%   |  26,5%   |  9,8%    |  7,6%    |  1,5%    |  2,1%    |  6,5%    |
|  | Samfylkinguna                   | 174  18,5%   |  35,4%   |  25,1%   |  8,3%    |  4,2%    |  5,9%    |  1,1%    |  1,5%    |
|  | Sjálfstæðisflokkinn             | 104  15,6%   |  29,7%   |  19,0%   |  16,4%   |  6,2%    |  1,9%    |  7,7%    |  3,6%    |
|  | Sósíalístaflokkinn              | 17  |  42,8%   |  13,3%   |  19,6%   |  3,7%    |  20,6%   |   |   |
|  | Viðreisn                        | 71  16,5%    |  28,3%   |  26,3%   |  14,6%   |  7,0%    |  4,2%    |  3,1%    |   |
|  | Vinstrihreyfinguna - grænt fr.. | 33  12,5%    |  37,2%   |  18,7%   |  19,9%   |  7,2%    |  2,0%    |   |  2,5%    |
| <b>Hefur þú miklar, litlar eða engar væntingar til íslenska karlaliðsins í handbolta á HM?</b>       | Miklar                          | 352  30,3%   |  47,9%   |  14,4%   |  4,8%    |  1,8%    |  0,7%    |   |   |
|  | Í meðallagi                     | 314  7,1%    |  33,1%   |  37,0%   |  15,7%   |  3,8%    |  2,8%    |  0,5%    |   |
|  | Litlar                          | 93  1,3%   |  6,2%  |  20,6% |  31,5% |  10,6% |  13,3% |  10,9% |  5,6%  |
|  | Engar                           | 46  5,9%   |  16,5% |  7,5%  |  13,6% |  14,2% |  10,2% |  11,8% |  20,3% |
| <b>Ætlar þú að horfa á alla, flesta, suma eða enga leiki íslenska karlaliðsins á HM í handbolta?</b> | Alla                            | 212  25,6% |  40,8% |  22,1% |  8,1%  |  1,9%  |  0,4%  |  0,7%  |  0,4%  |
|  | Flesta                          | 251  16,4% |  41,3% |  26,5% |  12,3% |  1,5%  |  2,0%  |   |   |
|  | Suma                            | 222  14,1% |  31,3% |  24,3% |  16,8% |  5,9%  |  4,8%  |  2,3%  |  0,5%  |
|  | Enga                            | 123  5,9%  |  22,6% |  18,2% |  13,2% |  11,3% |  9,9%  |  8,6%  |  10,2% |



### 3. Ætlar þú að horfa á alla, flesta, suma eða enga leiki Íslenska karlaliðsins á EM í handbolta?

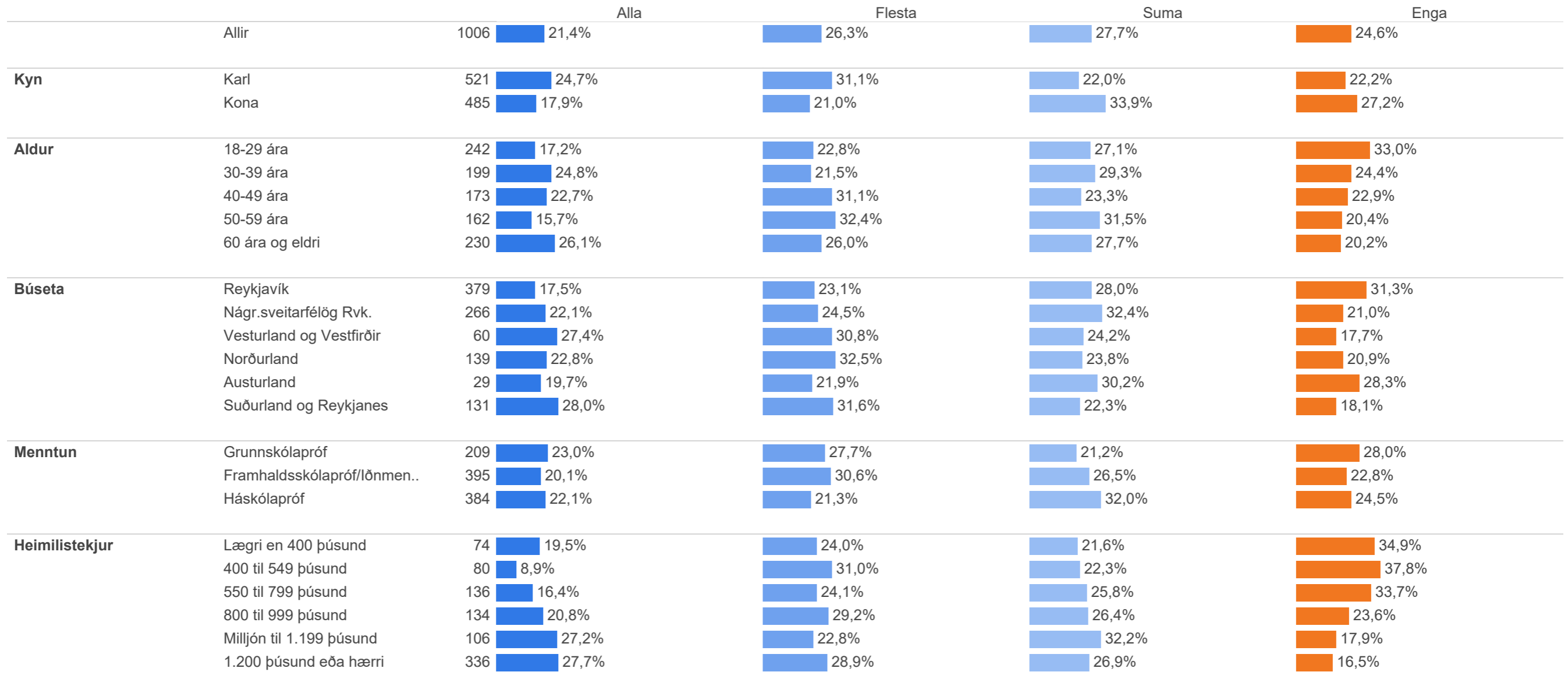
**Niðurstöður**

|               | Fjöldi | %      |
|---------------|--------|--------|
| Alla          | 216    | 21,4%  |
| Flesta        | 264    | 26,3%  |
| Suma          | 279    | 27,7%  |
| Enga          | 247    | 24,6%  |
| Grand Total   | 1.006  | 100,0% |
| Svöruðu ekki  | 5      | 0,5%   |
| Heildarfjöldi | 1.011  | 100,0% |

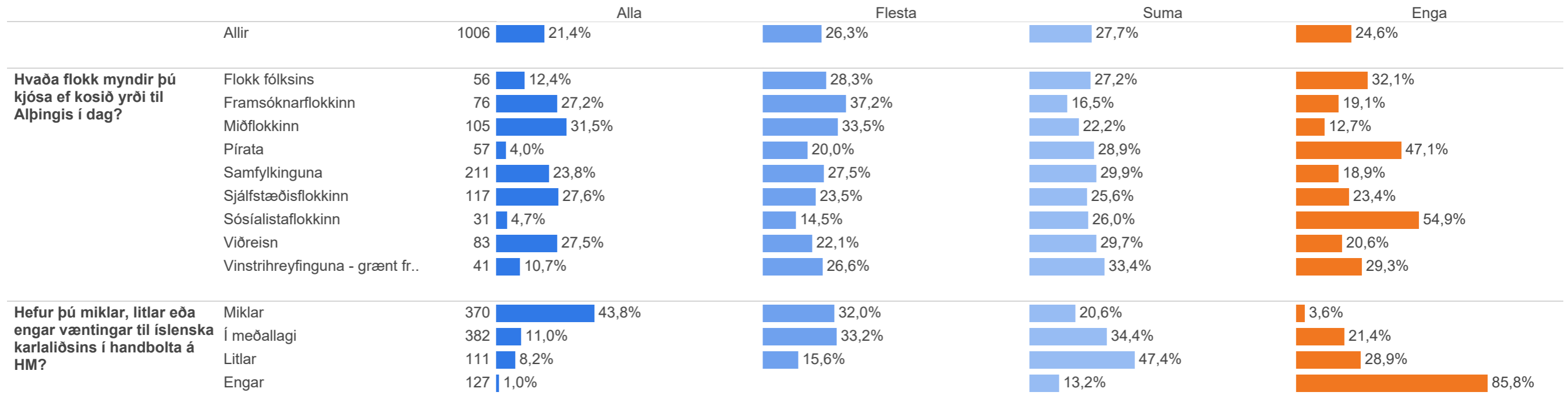


### 3. Ætlar þú að horfa á alla, flesta, suma eða enga leiki íslenska karlaliðsins á EM í handbolta?

Bakgrunnur



### 3. Ætlar þú að horfa á alla, flesta, suma eða enga leiki íslenska karlaliðsins á EM í handbolta?

**Bakgrunnur**


## Markmið og framkvæmd

Könnunin var lögð fyrir **Þjóðgátt Maskínu**, sem er þjóðhópur fólks (e. panel) sem dreginn er með tilviljun úr Þjóðskrá, á netinu. Svarendur eru alls staðar að af landinu 18 ára og eldri. Svör voru vegin samkvæmt mannfjöldatölum Hagstofunnar um kyn, aldur, búsetu og menntun, þannig að þau endurspeglu þjóðina þrýðilega. Við vigtun svara getur birst örlítið misræmi í fjöldatölum og hlutföllum sem orsakast af námundun.

Könnunin fór fram dagana **10. til 15. janúar 2024** og voru svarendur **1.011** talsins.

## Stuttar skýringar á tölfræðihugtökum í mælaborði

**Meðaltal** í könnunum er mæligildi á svonefnda miðsækni svara. Það segir til um hvar þungamiðja svara við tiltekinni spurningu liggur. Formúla meðaltals í orðum er einfaldlega að tölugildi svara allra þátttakenda eru lögð saman og deilt í með fjölda svara.

**Staðalfrávik** í könnunum er mæligildi á það hve mikið svör við tiltekinni spurningu sem er mæld á samfelldan kvarða dreifast í kringum meðaltal hennar. Þannig að í tiltekinni viðhorfsspurningu þýðir lágt staðalfrávik að lítil munur sé á viðhorfi svarenda og meira að marka meðaltalsviðhorfið en þegar staðalfrávik er hátt, sem myndi þýða að meiri munur væri á viðhorfi svarenda.

**Vikmörk** eru talnabil utan um meðaltal sem inniheldur raunverulegt meðaltal í þýði (allir) með 95% vissu.

Efni skýrslunnar er bæði gagnlegt og áhugavert.  
Opinber dreifing og umtal eru heimil svo lengi sem heimilda (Maskínu) er getið.  
Sendu póst á [maskina@maskina.is](mailto:maskina@maskina.is) ef þú vilt vita meira.

Allur réttur áskilinn: © Maskína-rannsóknir ehf.  
Maskína er skrásett vörumerki Maskína-rannsókna ehf.