

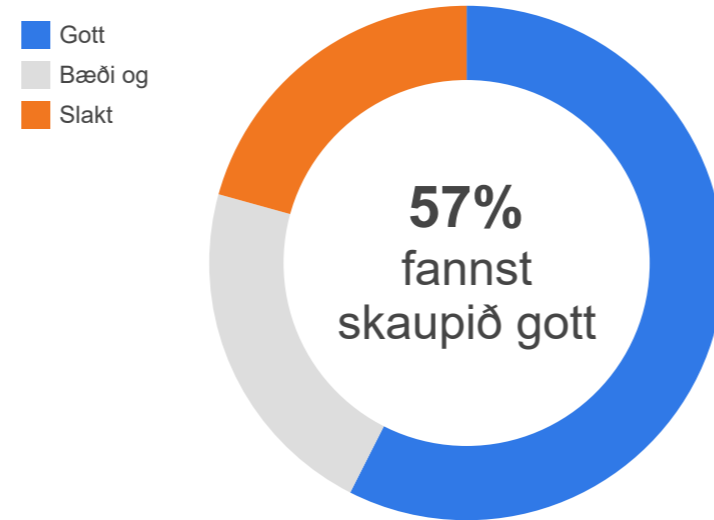
# Maskínukönnun

## Áramótaskaup

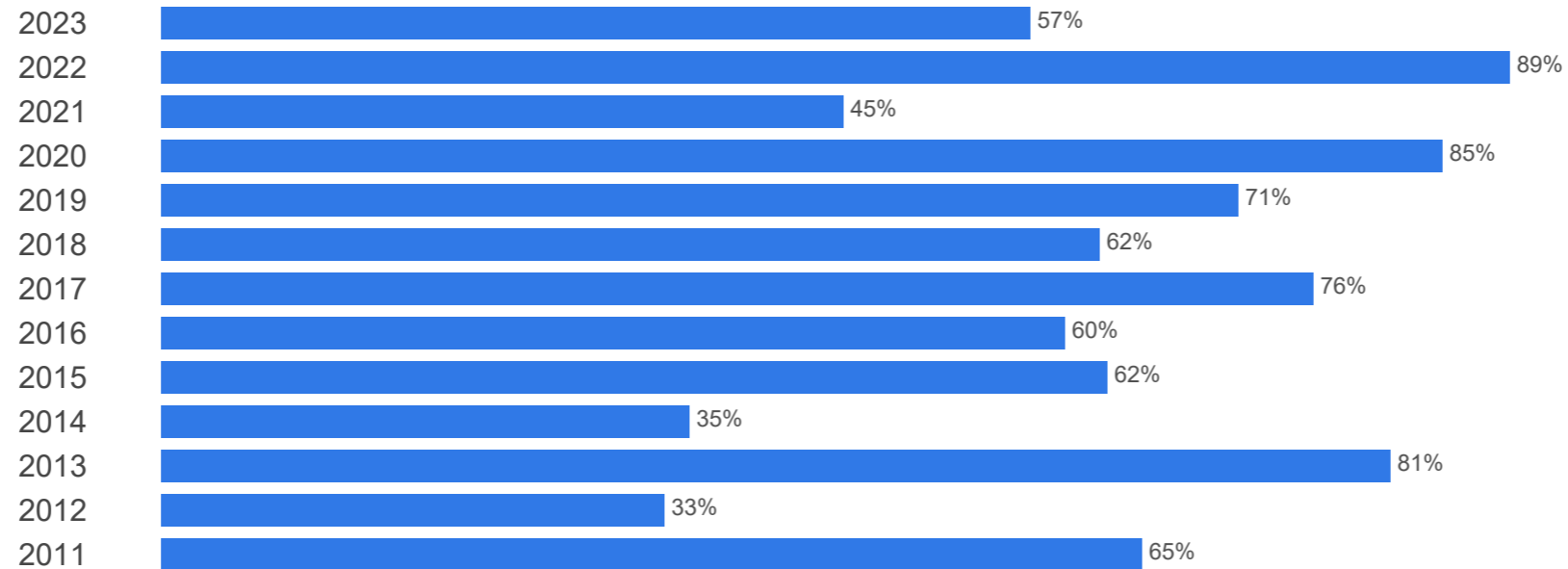
Janúar 2024








## Hvernig fannst þér Áramótaskaupið 2023?



## Hlutfall þeirra sem fannst Áramótaskaupið gott



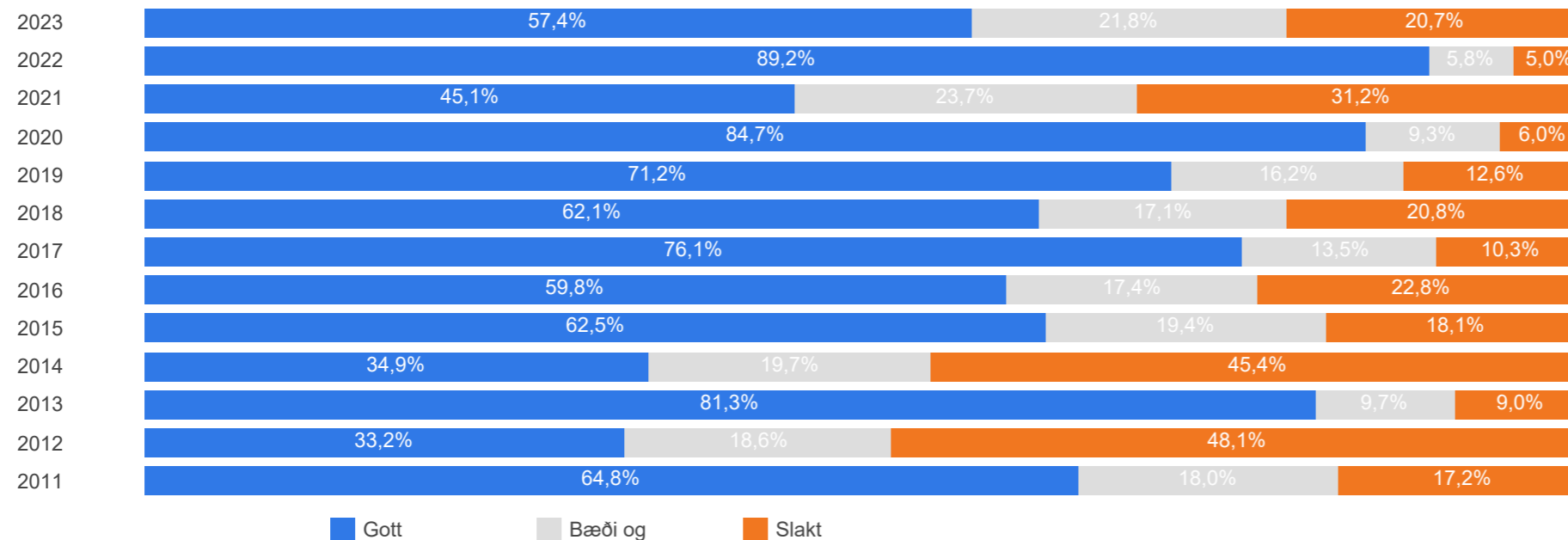
## Hvernig fannst þér Áramótaskaupið 2023?

	Fjöldi	%	
Mjög gott (5)	225	23,3%	 23,3%
Frekar gott (4)	329	34,1%	 34,1%
Bæði og (3)	211	21,8%	 21,8%
Frekar slakt (2)	112	11,6%	 11,6%
Mjög slakt (1)	88	9,1%	 9,1%
Samtals	964	100,0%	
Ég horfði ekki á Áramótaskaupið	43	4,2%	
Veit ekki	4	0,4%	
Heildarfjöldi	1.011	100,0%	

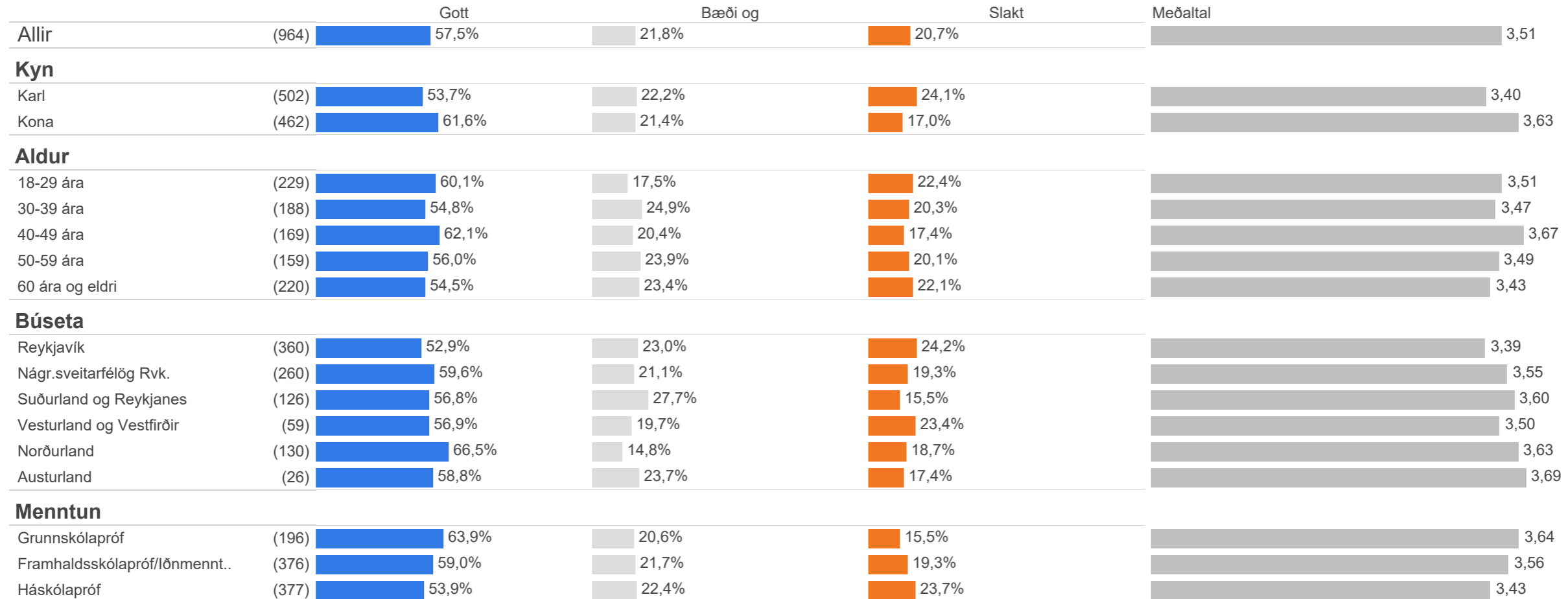
Meðaltal	3,51
Vikmörk (±)	0,08
Staðalfrávik	1,20



Hér er reiknað meðaltal á fimm punkta kvarða þar sem efsti svarkosturinn fær gildið 5 en neðsti svarkosturinn fær gildið 1, aðrir svarkostir eru þar á milli.

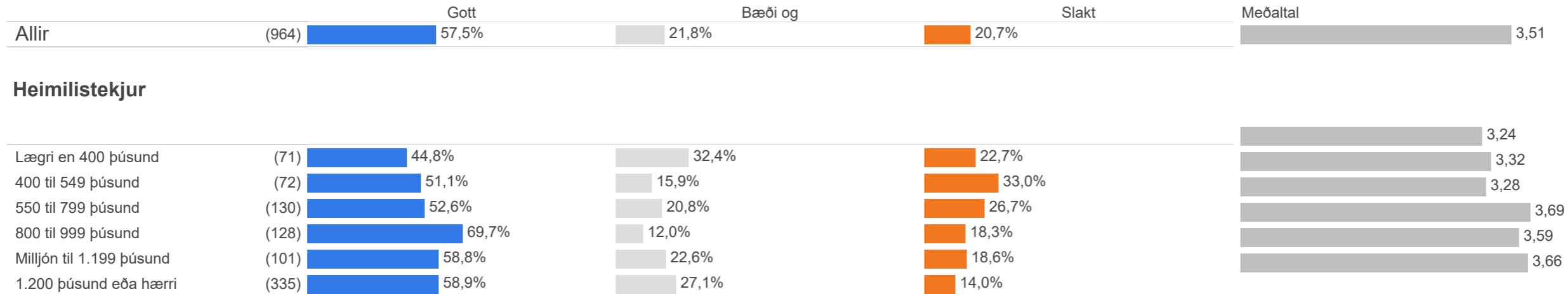


## Hvernig fannst þér Áramótaskaupið 2023?

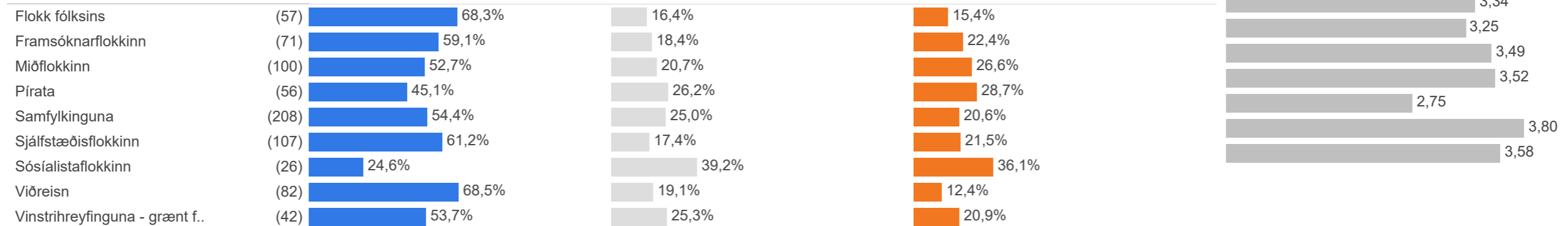


Fjöldatölur eru í sviga við hvern hóp. Aðeins er greint eftir bakgrunni fyrir þá hópa þar sem 5 eða fleiri svöruðu spurningunni.

## Hvernig fannst þér Áramótaskaupið 2023?



## Hvaða flokk myndir þú kjósa ef kosið yrði til Alþingis í dag?



Fjöldatölur eru í sviga við hvern hóp. Aðeins er greint eftir bakgrunni fyrir þá hópa þar sem 5 eða fleiri svöruðu spurningunni.

## Markmið og framkvæmd

Könnunin var lögð fyrir **Þjóðgátt Maskínu**, sem er þjóðhópur fólks (e. panel) sem dreginn er með tilviljun úr Þjóðskrá, á netinu. Svarendur eru alls staðar að af landinu og á aldrinum 18 ára og eldri. Svör voru vegin samkvæmt mannfjöldatölum Hagstofunnar um kyn, aldur, búsetu og menntun, þannig að þau endurspeglu þjóðina þrýðilega. Við vigtun svara getur birst örllítið misræmi í fjöldatölum og hlutföllum sem orsakast af námundun.

Könnunin fór fram frá **10. til 15. janúar 2024** og voru svarendur **1.011** talsins.

## Stuttar skýringar á tölfræðihugtökum í mælaborði

**Meðaltal** í könnunum er mæligildi á svonefnda miðsækni svara. Það segir til um hvar þungamiðja svara við tiltekinni spurningu liggur. Formúla meðaltals í orðum er einfaldlega að tölugildi svara allra þátttakenda eru lögð saman og deilt í með fjölda svara.

**Staðalfrávik** í könnunum er mæligildi á það hve mikið svör við tiltekinni spurningu sem er mæld á samfelldan kvarða dreifast í kringum meðaltal hennar. Þannig að í tiltekinni viðhorfsspurningu þýðir lágt staðalfrávik að lítil munur sé á viðhorfi svarenda og meira að marka meðaltalsviðhorfið en þegar staðalfrávik er hátt, sem myndi þýða að meiri munur væri á viðhorfi svarenda.

**Vikmörk** eru talnabil utan um meðaltal sem inniheldur raunverulegt meðaltal í þýði (allir) með 95% vissu.

Reykjavík, 23. janúar 2024.  
Með þökk fyrir gott samstarf,

starfsfólk Maskínu

Efni skýrslunnar er háð höfundarrétti Maskínu. Öll opinber dreifing eða fjölritun er óheimil nema með skriflegu samþykki Maskínu. Maskína er aðili að ESOMAR.  
Allur réttur áskilinn: © Maskína-rannsóknir ehf.  
Maskína er skrásett vörumerki Maskínu-rannsókna ehf.