

Maskínukönnun

Traust til ráðherra

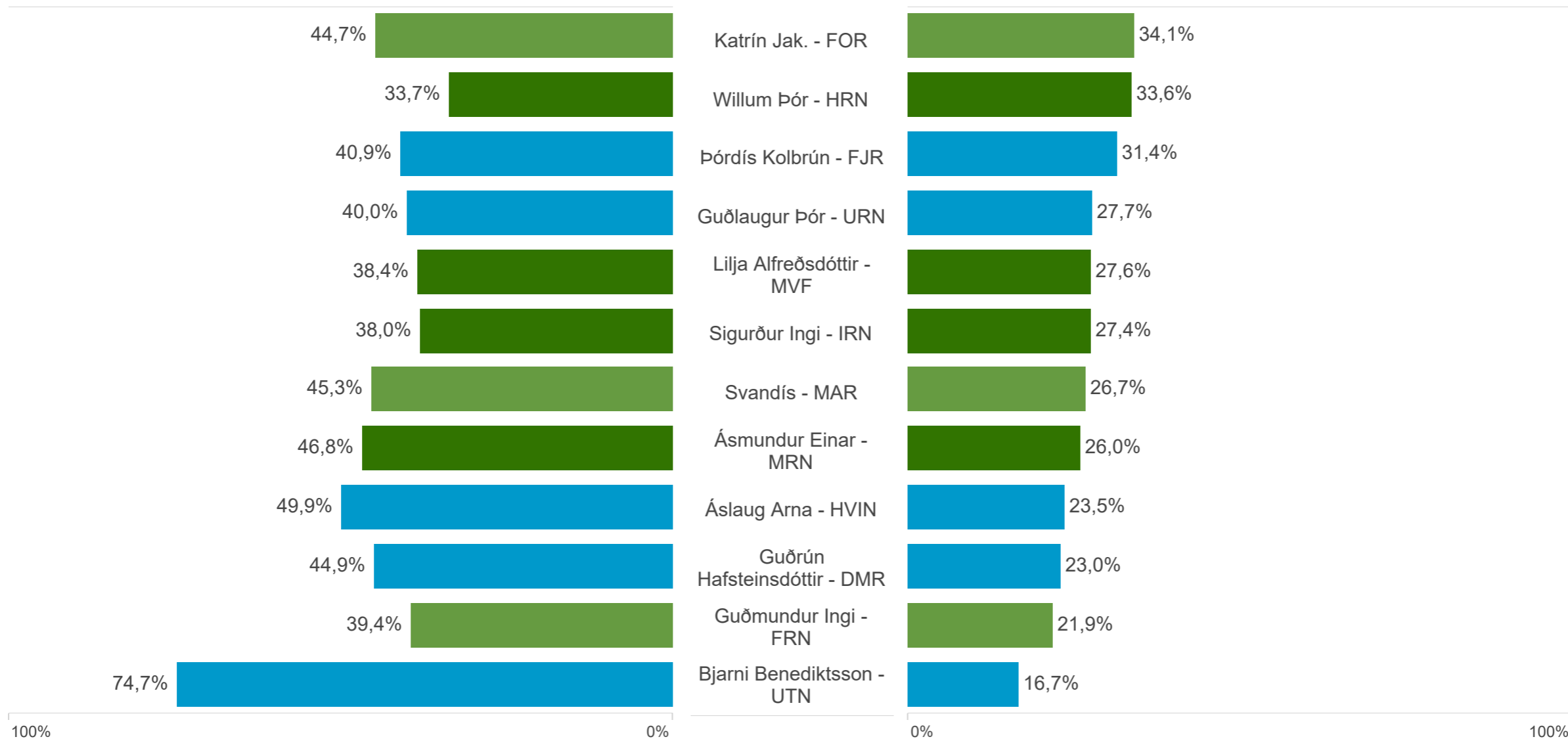
Nóvember 2023



Hversu mikið eða lítið traust berð þú til eftirfarandi ráðherra?

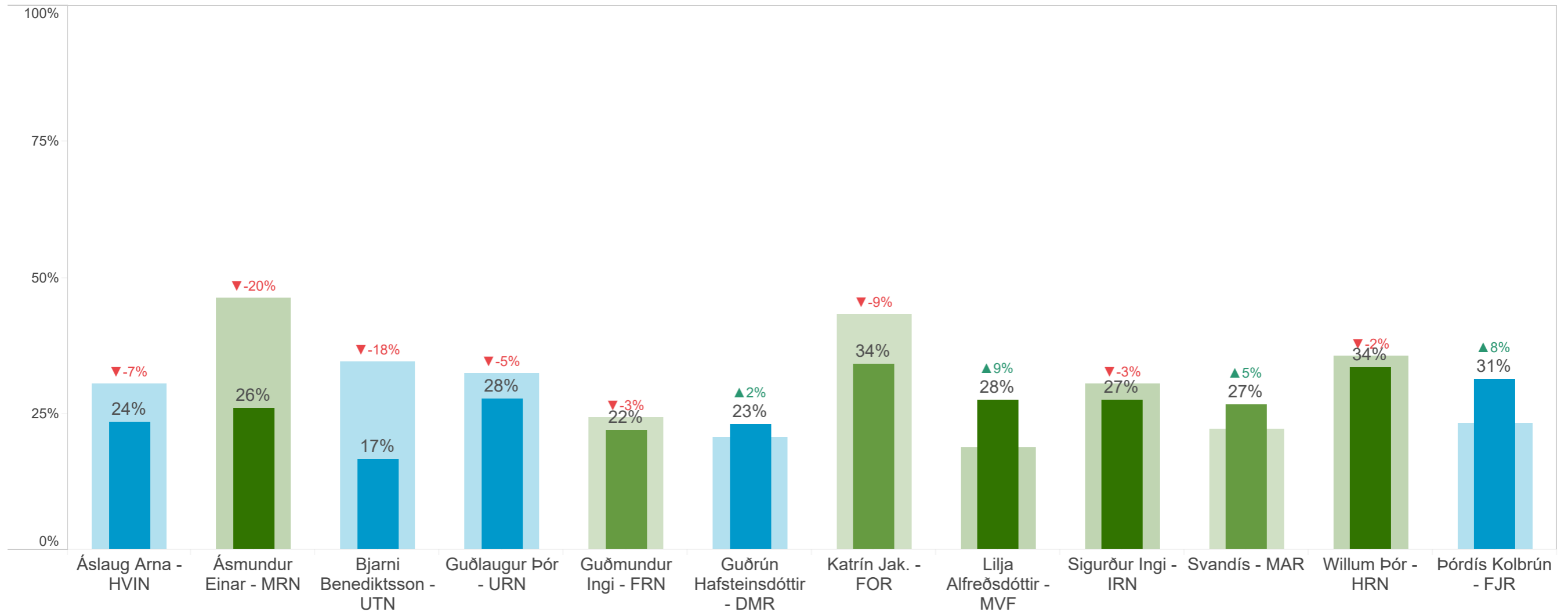
Hlutfall þeirra sem bera lítið traust til ráðherraembættis

Hlutfall þeirra sem bera mikið traust til ráðherraembættis



Hlutfall þeirra sem bera **mikið traust** til ráðherraembættis

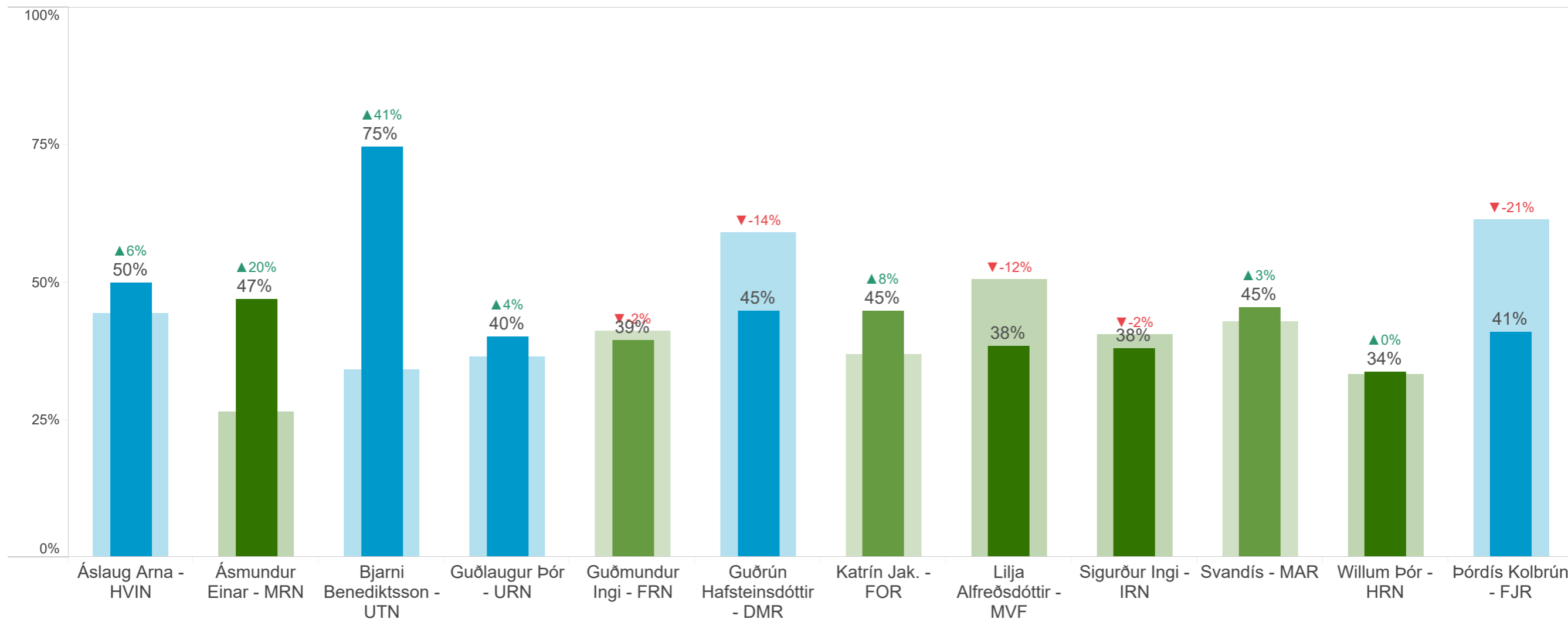
Breyting milli mælinga (nóv. '22 og nóv '23)



Athugið að hér er verið að bera sama mælingar milli ára fyrir hvert ráðherraembætti. Þannig er t.d. niðurstaðan hjá Bjarna Benediktssyni, núverandi utanríkisráðherra, borin saman við niðurstöðu Þórdísar Kolbrúnar frá nóvember 2022, sem þá var utanríkisráðherra. Sömuleiðis er samanburður Guðrúnar Hafsteinsdóttur við Jón Gunnarsson sem var dómsmálaráðherra í nóvember 2022.

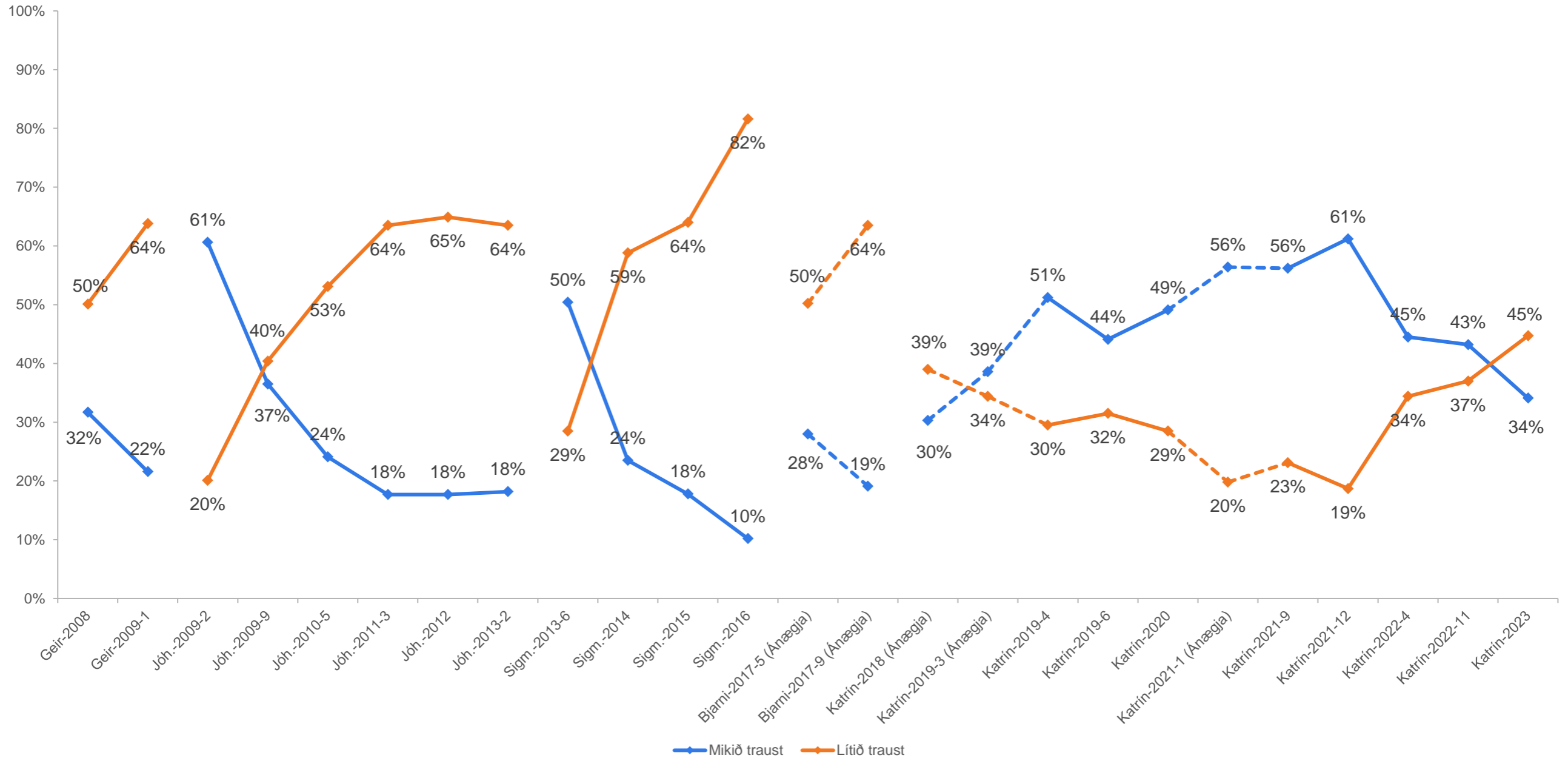
Hlutfall þeirra sem bera **lítið traust** til til ráðherraembættis

Breyting milli mælinga (nóv. '22 og nóv '23)

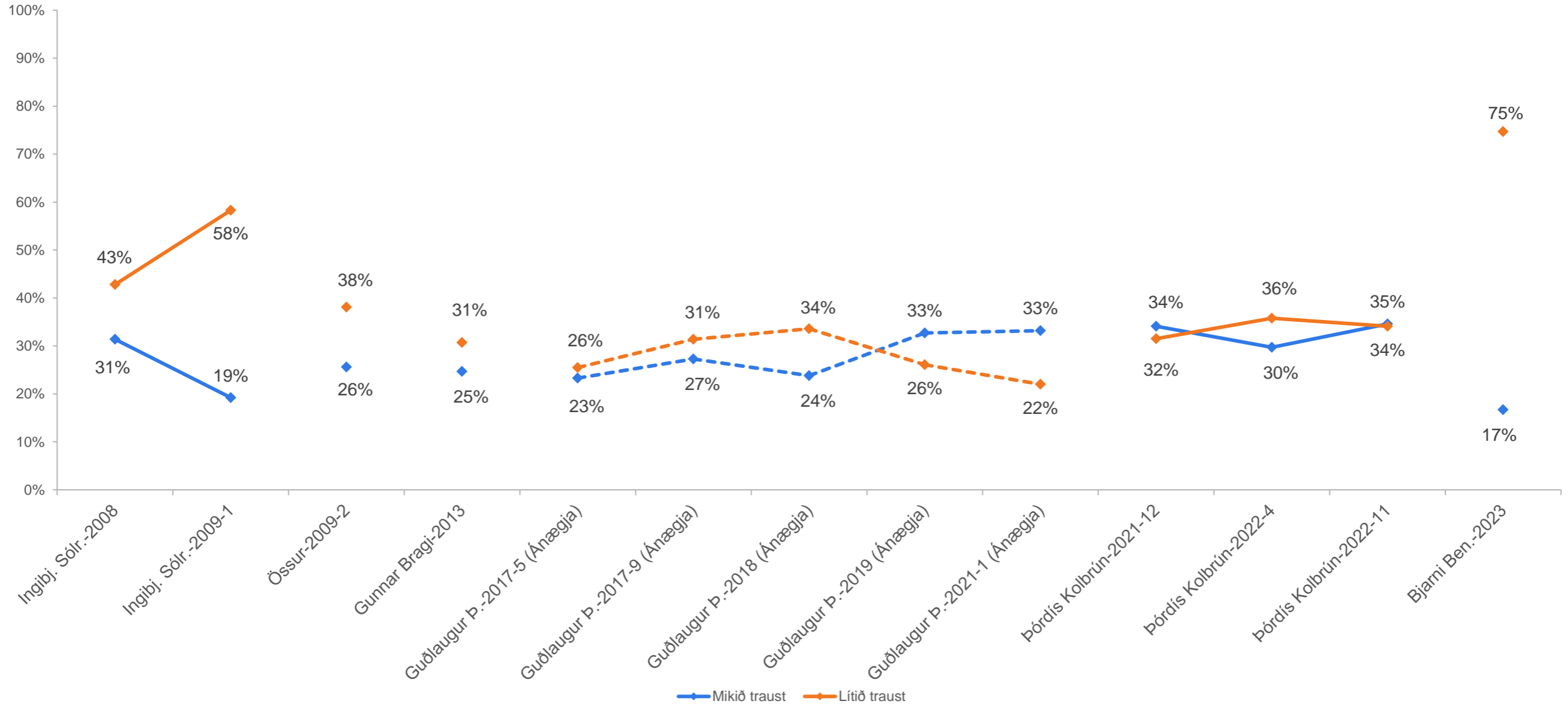


Athugið að hér er verið að bera sama mælingar milli ára fyrir hvert ráðherraembætti. Þannig er t.d. niðurstaðan hjá Bjarna Benediktssyni, núverandi utanríkisráðherra, borin saman við niðurstöðu Þórdísar Kolbrúnar frá nóvember 2022, sem þá var utanríkisráðherra. Sömuleiðis er samanburður Guðrúnar Hafsteinsdóttur við Jón Gunnarsson sem var dómsmálaráðherra í nóvember 2022.

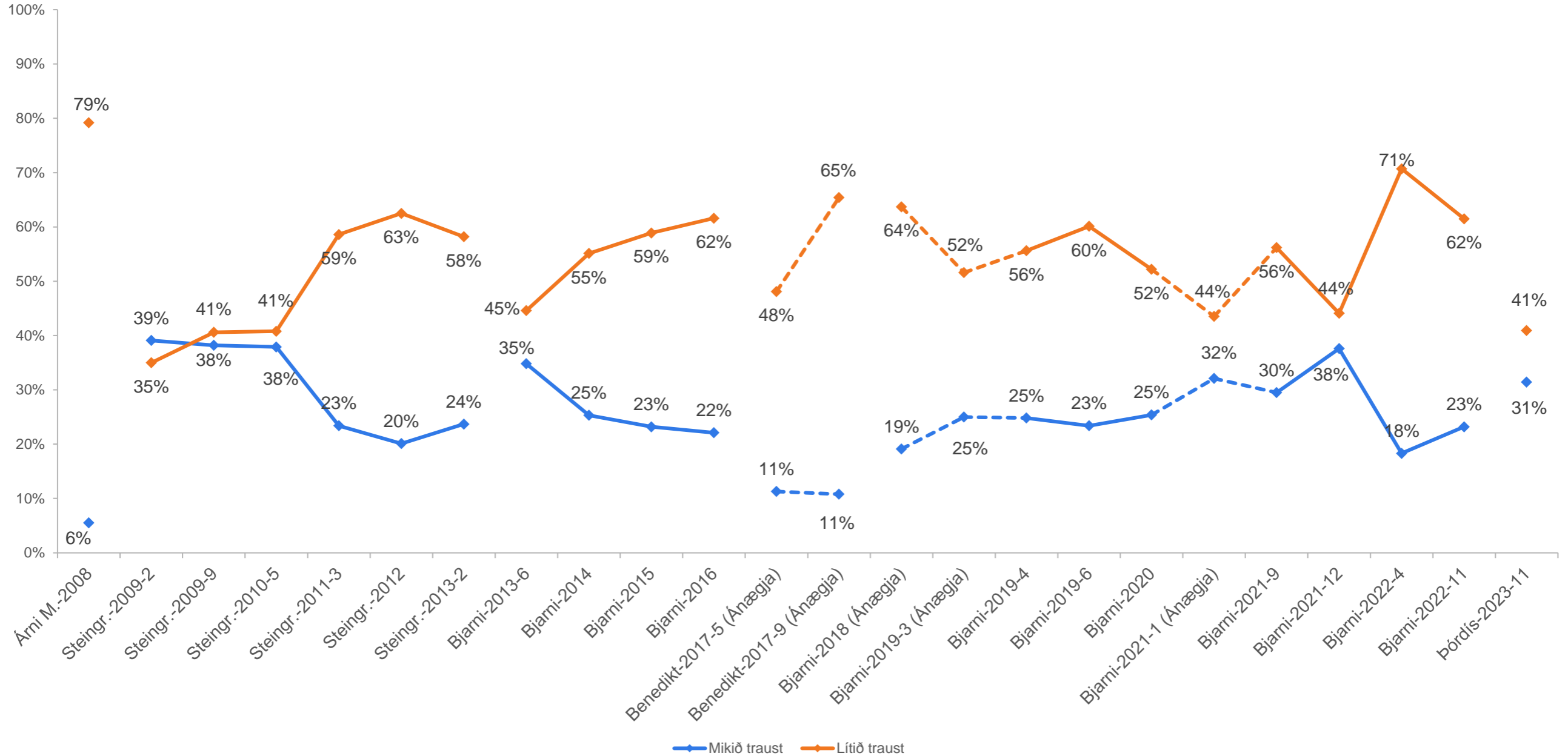
Hversu mikið eða lítið traust berð þú til eftirfarandi forsætisráðherra?



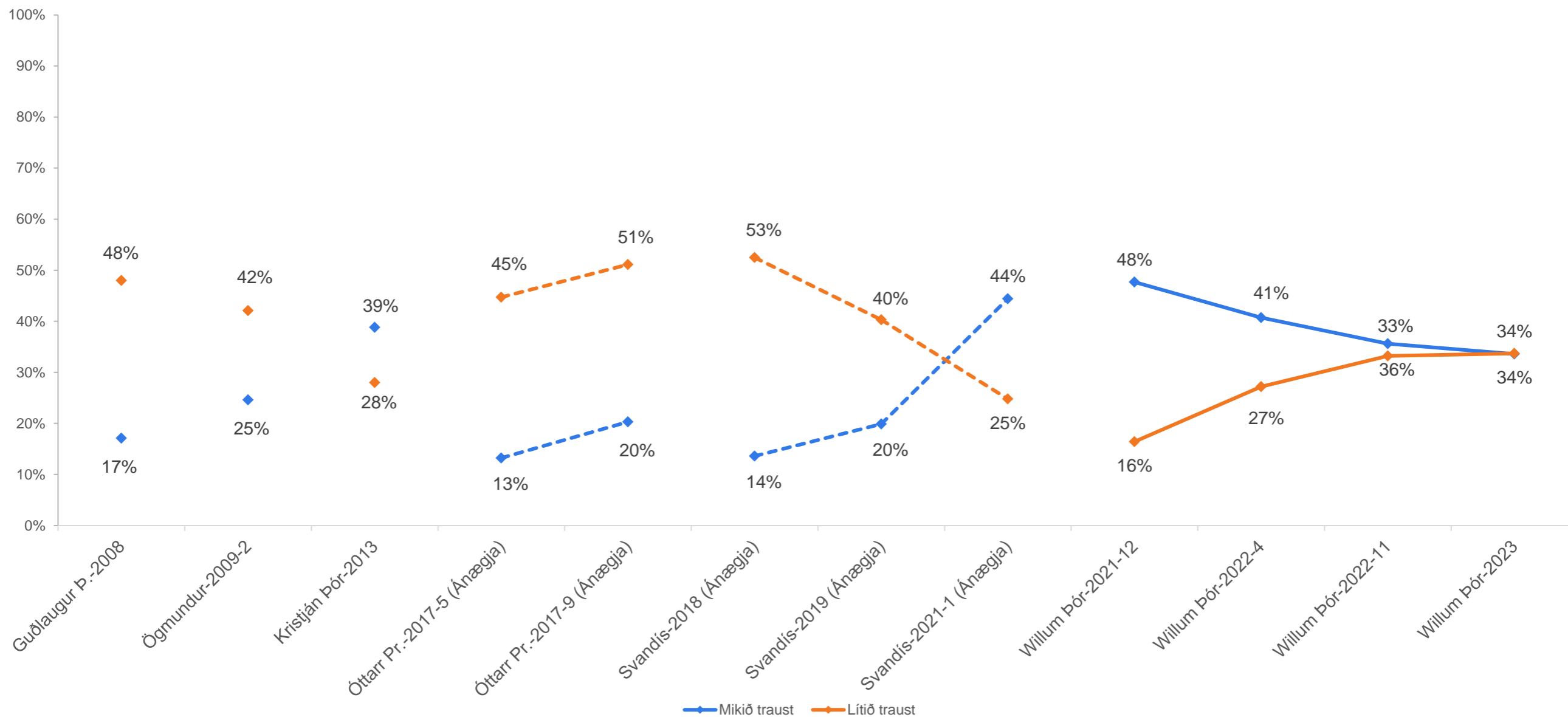
Hversu mikið eða lítið traust berð þú til eftirfarandi utanríkisráðherra?



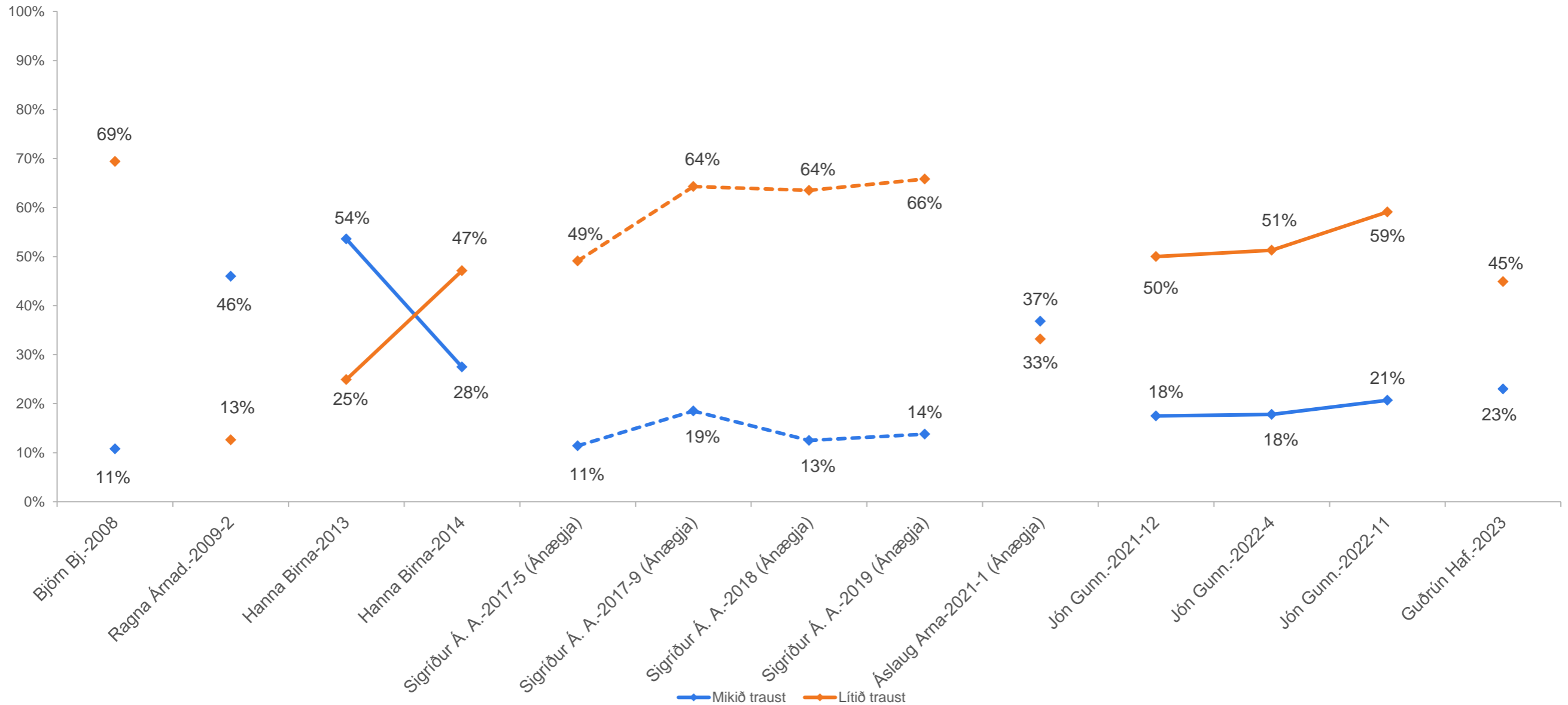
Hversu mikið eða lítið traust berð þú til eftirfarandi fjármálaráðherra?



Hversu mikið eða lítið traust berð þú til eftirfarandi heilbrigðisráðherra?

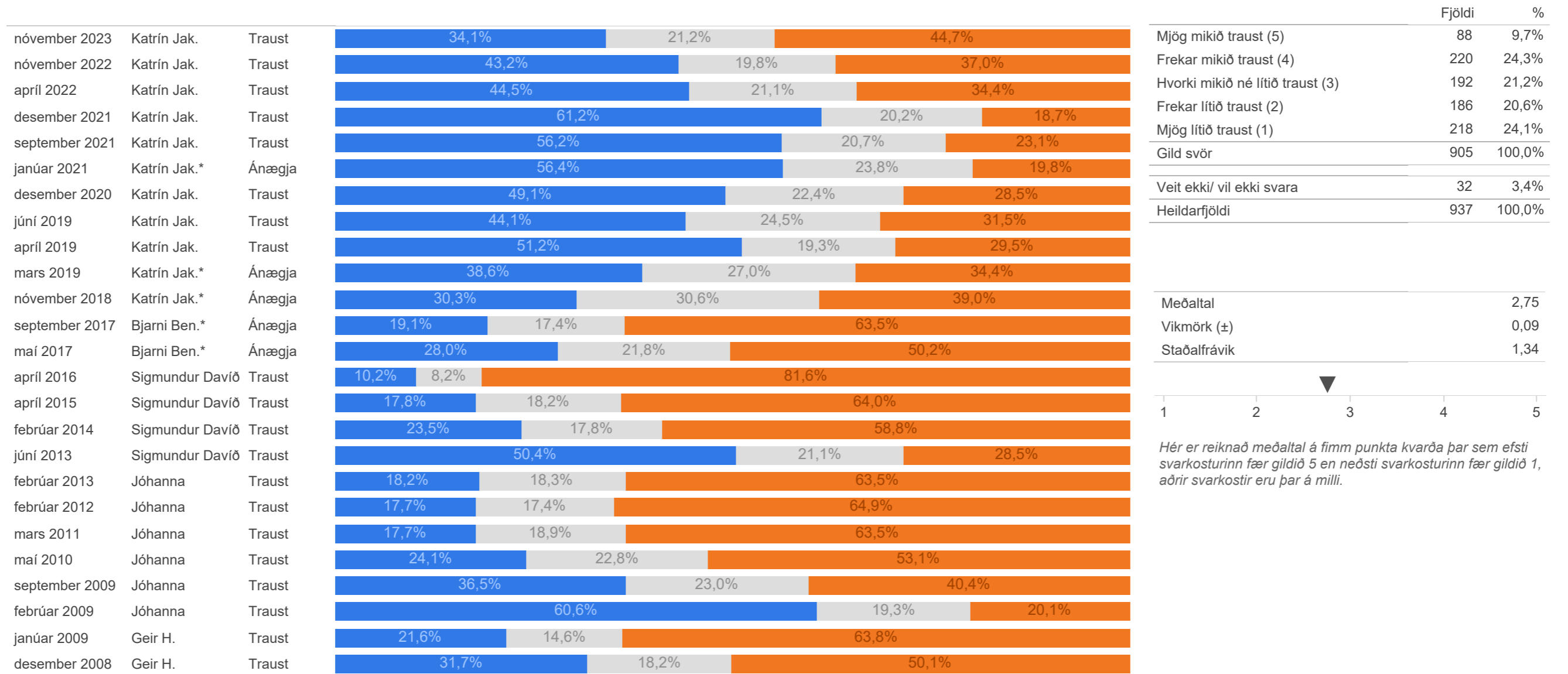


Hversu mikið eða lítið traust berð þú til eftirfarandi dómsmálaráðherra?



Hversu mikið eða lítið traust berð þú til eftirfarandi ráðherra? - Katrín Jakobsdóttir, forsætisráðherra





























































































Niðurstöður



Athugið að sumar mælingar eru merktar „Ánægja“ en þá var orðalag spurninga: „Hversu ánægð(ur/t) eða óánægð(ur/t) ertu með frammistöðu [nafn ráðherra] í starfi [nafn ráðherraembættis]?“.

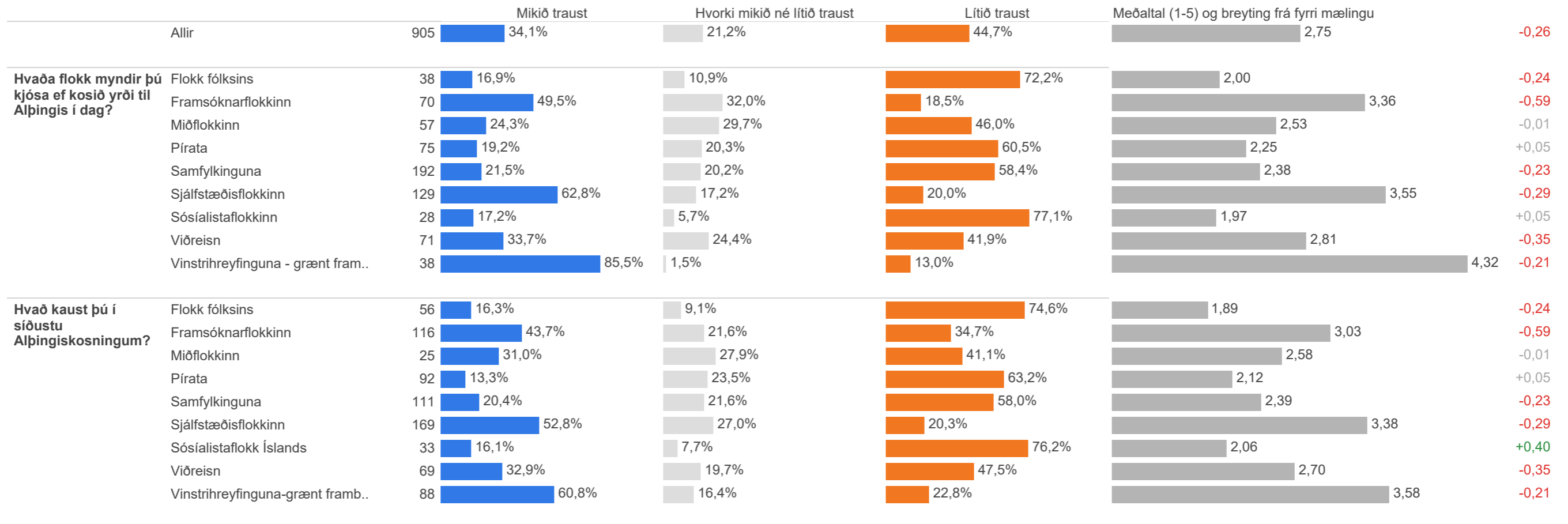
Hversu mikið eða lítið traust berð þú til eftirfarandi ráðherra? - Katrín Jakobsdóttir, forsætisráðherra

Niðurstöður

			Mikið traust	Hvorki mikið né lítið traust	Lítið traust	Meðaltal (1-5) og breyting frá fyrri mælingu	
	Allir	905	 34,1%	 21,2%	 44,7%	 2,75	-0,26
Kyn	Karl	477	 31,7%	 21,8%	 46,6%	 2,68	-0,24
	Kona	428	 36,8%	 20,6%	 42,6%	 2,83	-0,27
Aldur	18-29 ára	206	 29,7%	 21,2%	 49,1%	 2,65	-0,11
	30-39 ára	179	 29,1%	 23,6%	 47,3%	 2,64	-0,16
	40-49 ára	155	 30,8%	 24,7%	 44,5%	 2,67	-0,41
	50-59 ára	151	 36,1%	 20,6%	 43,3%	 2,81	-0,37
	60 ára og eldri	212	 43,5%	 17,2%	 39,3%	 2,96	-0,30
Búseta	Reykjavík	348	 31,0%	 21,1%	 47,9%	 2,67	-0,22
	Nágr.sveitarfélög Rvk.	236	 39,9%	 19,9%	 40,2%	 2,90	-0,34
	Vesturland og Vestfirðir	52	 27,4%	 24,4%	 48,2%	 2,68	-0,23
	Norðurland	112	 39,4%	 20,8%	 39,8%	 2,84	-0,07
	Austurland	41	 35,4%	 11,7%	 52,9%	 2,75	-0,17
	Suðurland og Reykjanes	115	 29,1%	 26,8%	 44,0%	 2,63	-0,48
Menntun	Grunnskólapróf	186	 26,4%	 22,1%	 51,5%	 2,57	-0,16
	Framhaldsskólapróf/lönmenntun	352	 33,4%	 19,7%	 46,9%	 2,68	-0,25
	Háskólapróf	348	 39,4%	 22,8%	 37,8%	 2,94	-0,27
Heimilistekjur	Lægri en 400 þúsund	60	 20,5%	 14,6%	 64,8%	 2,28	-0,25
	400 til 549 þúsund	94	 30,6%	 18,2%	 51,2%	 2,63	-0,15
	550 til 799 þúsund	137	 34,3%	 24,2%	 41,6%	 2,79	-0,30
	800 til 999 þúsund	116	 33,1%	 20,7%	 46,2%	 2,70	+0,06
	Milljón til 1.199 þúsund	77	 32,4%	 19,8%	 47,7%	 2,67	-0,31
	1.200 þúsund eða hærra	264	 36,7%	 22,8%	 40,5%	 2,89	-0,49

Hversu mikið eða lítið traust berð þú til eftirfarandi ráðherra? - Katrín Jakobsdóttir, forsætisráðherra

Niðurstöður



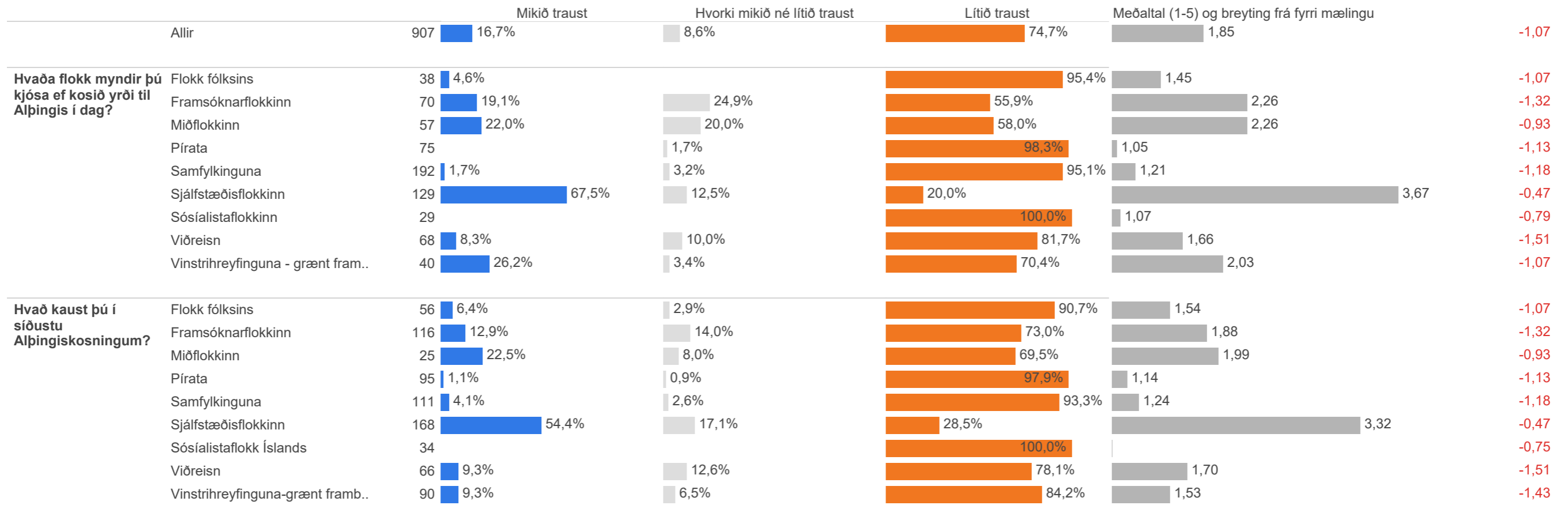
Hversu mikið eða lítið traust berð þú til eftirfarandi ráðherra? - Bjarni Benediktsson, utanríkisráðherra

Niðurstöður

			Mikið traust	Hvorki mikið né lítið traust	Lítið traust	Meðaltal (1-5) og breyting frá fyrri mælingu	
	Allir	907	16,7%	8,6%	74,7%	1,85	-1,07
Kyn	Karl	477	21,9%	9,5%	68,6%	2,04	-0,87
	Kona	430	10,9%	7,7%	81,4%	1,64	-1,29
Aldur	18-29 ára	206	11,9%	1,7%	86,4%	1,55	-1,28
	30-39 ára	181	11,6%	9,7%	78,8%	1,65	-1,18
	40-49 ára	158	13,2%	13,6%	73,3%	1,82	-1,20
	50-59 ára	151	20,2%	7,3%	72,5%	1,93	-0,97
	60 ára og eldri	211	26,0%	11,8%	62,2%	2,27	-0,74
Búseta	Reykjavík	352	12,8%	7,9%	79,3%	1,70	-1,12
	Nágr.sveitarfélög Rvk.	235	24,9%	9,4%	65,8%	2,15	-1,03
	Vesturland og Vestfirðir	52	12,5%	1,7%	85,8%	1,57	-1,54
	Norðurland	112	15,4%	9,5%	75,1%	1,81	-0,84
	Austurland	42	23,0%	6,1%	70,9%	1,99	-1,08
	Suðurland og Reykjanes	113	12,4%	12,6%	75,0%	1,81	-1,05
Menntun	Grunnskólapróf	186	18,8%	12,0%	69,2%	2,00	-0,63
	Framhaldsskólapróf/lönnmenntun	352	18,0%	7,4%	74,6%	1,86	-1,07
	Háskólapróf	350	13,5%	8,6%	77,9%	1,74	-1,33
Heimilistekjur	Lægri en 400 þúsund	59	15,5%	4,7%	79,8%	1,65	-0,94
	400 til 549 þúsund	94	14,0%	8,4%	77,6%	1,77	-0,89
	550 til 799 þúsund	143	12,6%	8,9%	78,5%	1,75	-0,99
	800 til 999 þúsund	116	17,1%	9,8%	73,2%	1,95	-0,80
	Milljón til 1.199 þúsund	77	14,3%	11,5%	74,2%	1,75	-1,15
	1.200 þúsund eða hærri	264	19,4%	9,7%	70,9%	1,96	-1,23

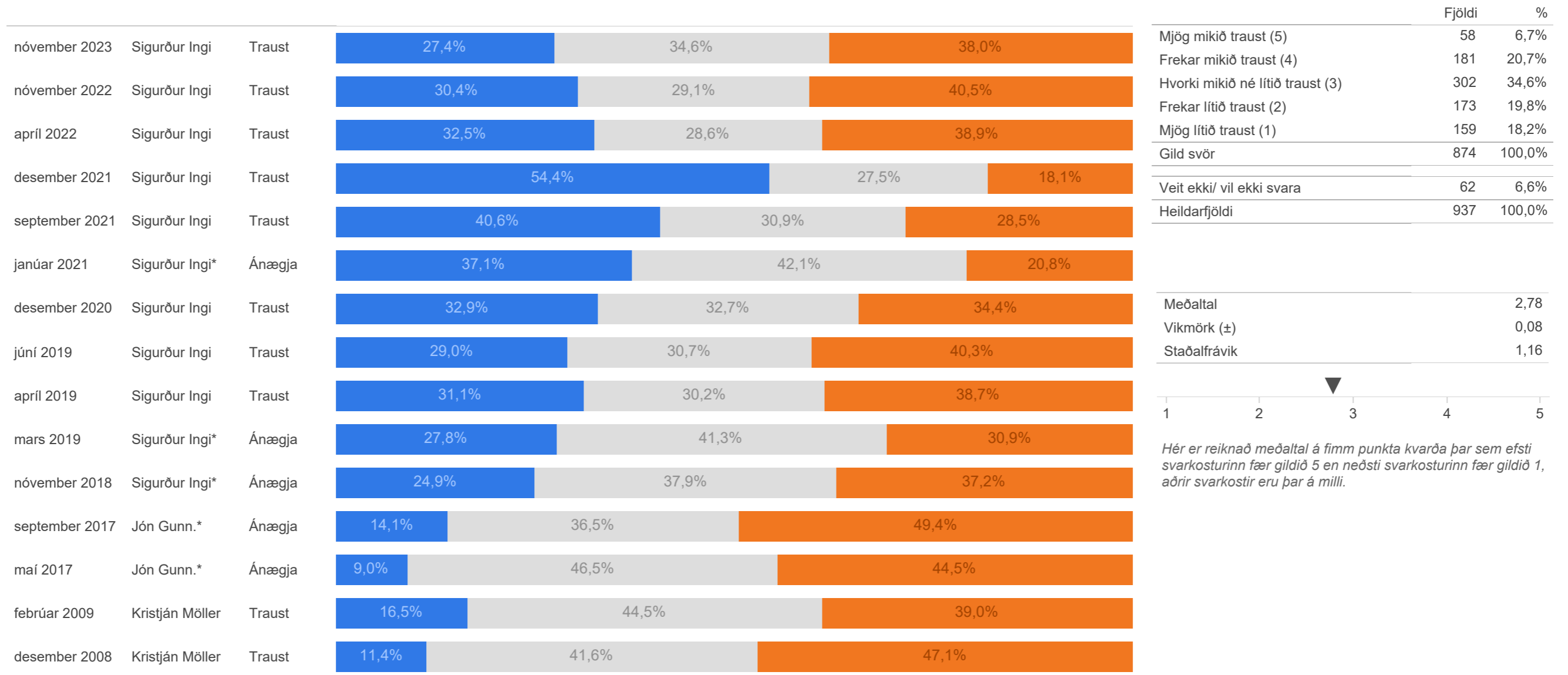
Hversu mikið eða lítið traust berð þú til eftirfarandi ráðherra? - Bjarni Benediktsson, utanríkisráðherra

Niðurstöður



Hversu mikið eða lítið traust berð þú til eftirfarandi ráðherra? - Sigurður Ingi Jóhannson, innviðaráðherra





























































































Niðurstöður



Athugið að sumar mælingar eru merktar „Ánægja“ en þá var orðalag spurninga: „Hversu ánægð(ur/t) eða óánægð(ur/t) ertu með frammistöðu [nafn ráðherra] í starfi [nafn ráðherraembættis]?“.

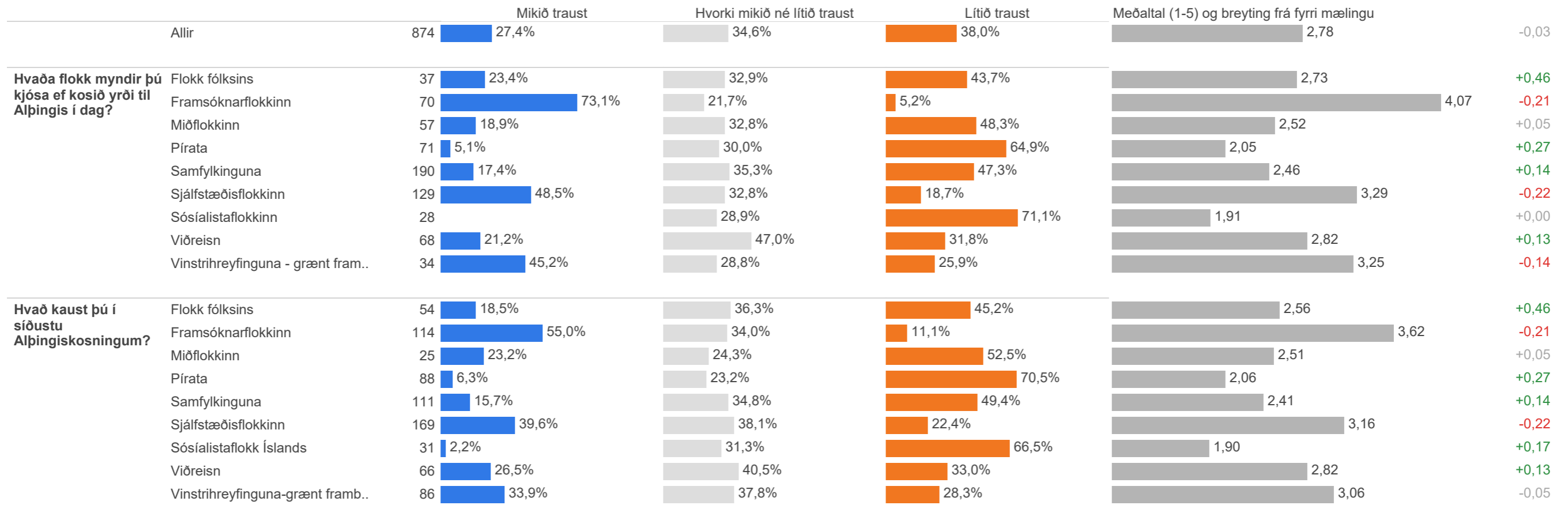
Hversu mikið eða lítið traust berð þú til eftirfarandi ráðherra? - Sigurður Ingi Jóhannson, innviðaráðherra

Niðurstöður

			Mikið traust	Hvorki mikið né lítið traust	Lítið traust	Meðaltal (1-5) og breyting frá fyrri mælingu	
	Allir	874	 27,4%	 34,6%	 38,0%	 2,78	-0,03
Kyn	Karl	473	 30,6%	 31,5%	 37,9%	 2,83	-0,01
	Kona	401	 23,6%	 38,2%	 38,2%	 2,71	-0,04
Aldur	18-29 ára	186	 15,6%	 40,0%	 44,4%	 2,56	+0,14
	30-39 ára	175	 28,8%	 34,7%	 36,6%	 2,80	+0,13
	40-49 ára	151	 24,0%	 33,2%	 42,8%	 2,66	-0,21
	50-59 ára	150	 31,1%	 30,7%	 38,2%	 2,85	-0,19
	60 ára og eldri	212	 36,4%	 33,4%	 30,2%	 2,99	-0,06
Búseta	Reykjavík	341	 22,1%	 33,2%	 44,7%	 2,61	+0,06
	Nágr.sveitarfélög Rvk.	226	 31,8%	 33,7%	 34,6%	 2,89	-0,14
	Vesturland og Vestfirðir	49	 20,6%	 52,5%	 27,0%	 2,88	-0,02
	Norðurland	106	 38,5%	 34,9%	 26,5%	 3,11	+0,18
	Austurland	41	 32,5%	 30,7%	 36,8%	 2,84	-0,37
	Suðurland og Reykjanes	111	 25,3%	 33,8%	 40,9%	 2,69	-0,26
Menntun	Grunnskólapróf	182	 21,6%	 33,0%	 45,4%	 2,66	+0,02
	Framhaldsskólapróf/lönnmenntun	339	 29,5%	 35,1%	 35,3%	 2,80	-0,10
	Háskólapróf	334	 28,8%	 35,5%	 35,7%	 2,84	+0,03
Heimilistekjur	Lægri en 400 þúsund	58	 16,2%	 40,8%	 43,0%	 2,52	+0,09
	400 til 549 þúsund	87	 31,4%	 26,3%	 42,3%	 2,83	+0,20
	550 til 799 þúsund	131	 22,5%	 37,9%	 39,6%	 2,70	-0,11
	800 til 999 þúsund	115	 26,7%	 34,4%	 38,9%	 2,80	+0,28
	Milljón til 1.199 þúsund	75	 25,5%	 31,6%	 42,8%	 2,66	-0,12
	1.200 þúsund eða hærra	259	 31,7%	 37,8%	 30,5%	 2,92	-0,10

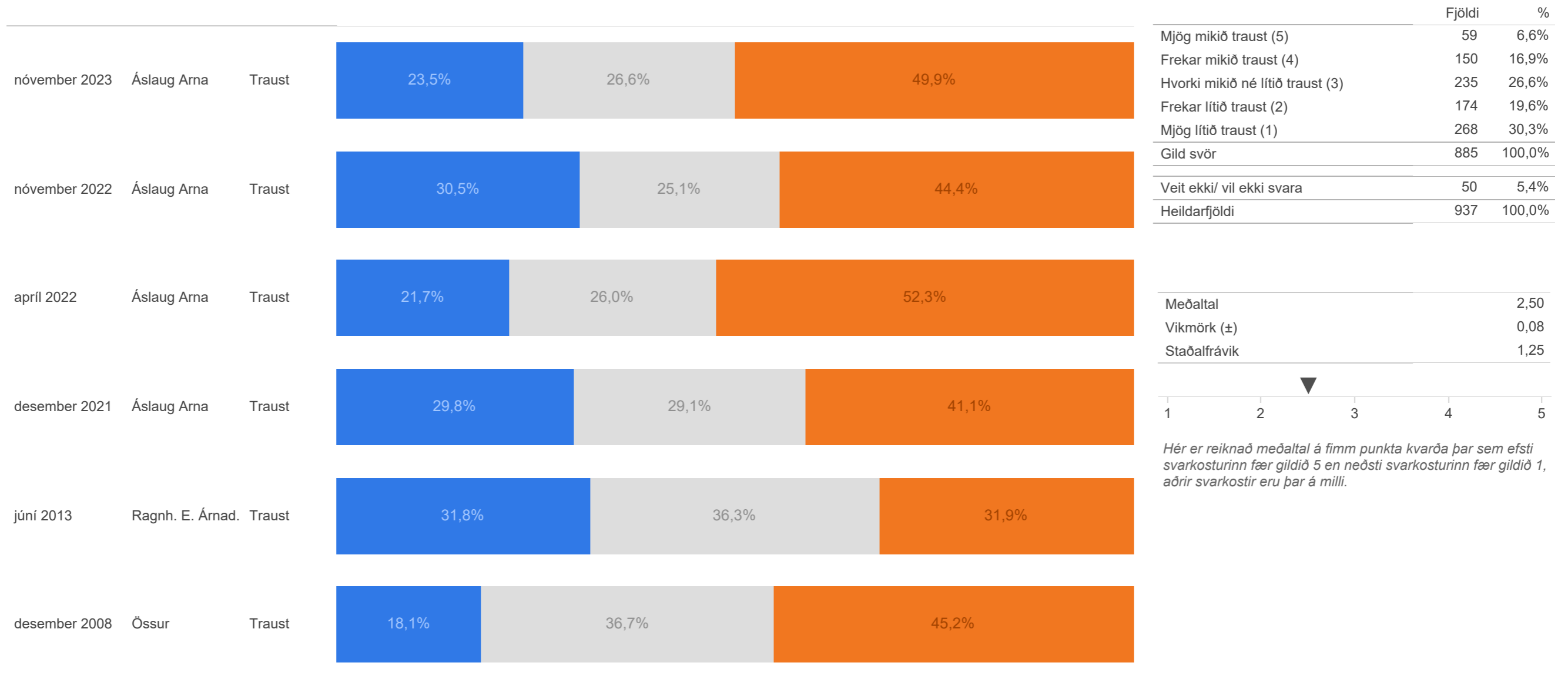
Hversu mikið eða lítið traust berð þú til eftirfarandi ráðherra? - Sigurður Ingi Jóhannson, innviðaráðherra

Niðurstöður



Hversu mikið eða lítið traust berð þú til eftirfarandi ráðherra? - Áslaug Arna Sigurbjörnsdóttir, háskóla-, iðnaðar- og nýsköpunarráðherra





























































































Niðurstöður



Athugið að sumar mælingar eru merktar „Ánægja“ en þá var orðalag spurninga: „Hversu ánægð(ur/t) eða óánægð(ur/t) ertu með frammistöðu [nafn ráðherra] í starfi [nafn ráðherraembættis]?“.

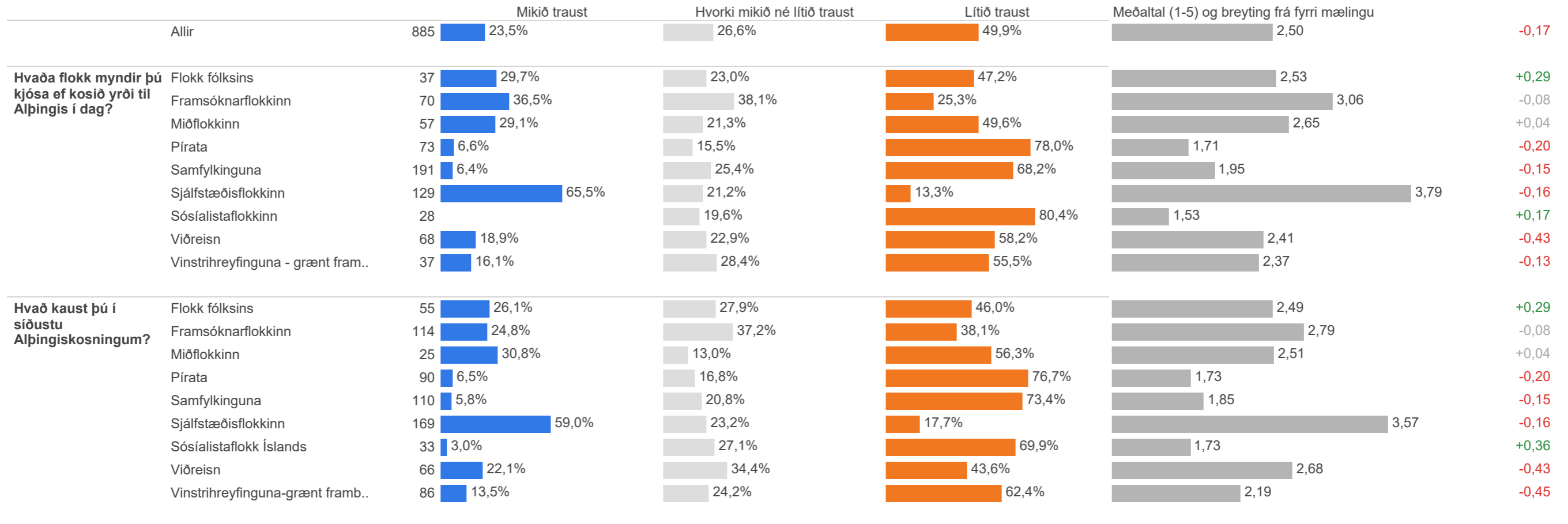
Hversu mikið eða lítið traust berð þú til eftirfarandi ráðherra? - Áslaug Arna Sigurbjörnsdóttir, háskóla-, iðnaðar- og nýsköpunarráðherra

Niðurstöður

			Mikið traust	Hvorki mikið né lítið traust	Lítið traust	Meðaltal (1-5) og breyting frá fyrri mælingu	
	Allir	885	 23,5%	 26,6%	 49,9%	 2,50	-0,17
Kyn	Karl	474	 24,9%	 24,7%	 50,4%	 2,52	-0,17
	Kona	412	 22,0%	 28,6%	 49,4%	 2,47	-0,18
Aldur	18-29 ára	198	 25,7%	 30,1%	 44,2%	 2,64	+0,05
	30-39 ára	175	 25,8%	 26,6%	 47,6%	 2,57	-0,12
	40-49 ára	152	 21,3%	 24,3%	 54,3%	 2,41	-0,41
	50-59 ára	150	 22,4%	 26,1%	 51,5%	 2,46	-0,23
	60 ára og eldri	210	 22,0%	 25,0%	 53,0%	 2,40	-0,21
Búseta	Reykjavík	344	 20,5%	 22,2%	 57,3%	 2,29	-0,24
	Nágr.sveitarfélög Rvk.	228	 31,4%	 27,6%	 40,9%	 2,78	-0,03
	Vesturland og Vestfirðir	50	 12,3%	 32,5%	 55,3%	 2,29	-0,52
	Norðurland	109	 19,3%	 32,7%	 48,0%	 2,50	-0,02
	Austurland	41	 24,9%	 30,5%	 44,6%	 2,65	-0,05
	Suðurland og Reykjanes	113	 24,9%	 27,8%	 47,4%	 2,58	-0,30
Menntun	Grunnskólapróf	183	 23,2%	 25,6%	 51,2%	 2,48	+0,01
	Framhaldsskólapróf/lönnmenntun	343	 20,6%	 31,2%	 48,2%	 2,49	-0,21
	Háskólapróf	340	 26,3%	 22,4%	 51,3%	 2,51	-0,23
Heimilistekjur	Lægri en 400 þúsund	58	 10,4%	 28,6%	 61,1%	 2,11	-0,08
	400 til 549 þúsund	92	 26,5%	 23,5%	 50,1%	 2,46	-0,01
	550 til 799 þúsund	134	 18,0%	 33,7%	 48,3%	 2,46	-0,11
	800 til 999 þúsund	114	 22,5%	 30,3%	 47,2%	 2,58	+0,21
	Milljón til 1.199 þúsund	75	 21,7%	 22,1%	 56,2%	 2,34	-0,34
	1.200 þúsund eða hærr	262	 30,5%	 24,5%	 44,9%	 2,66	-0,38





























































































Hversu mikið eða lítið traust berð þú til eftirfarandi ráðherra? - Áslaug Arna Sigurbjörnsdóttir, háskóla-, iðnaðar- og nýsköpunarráðherra

Niðurstöður



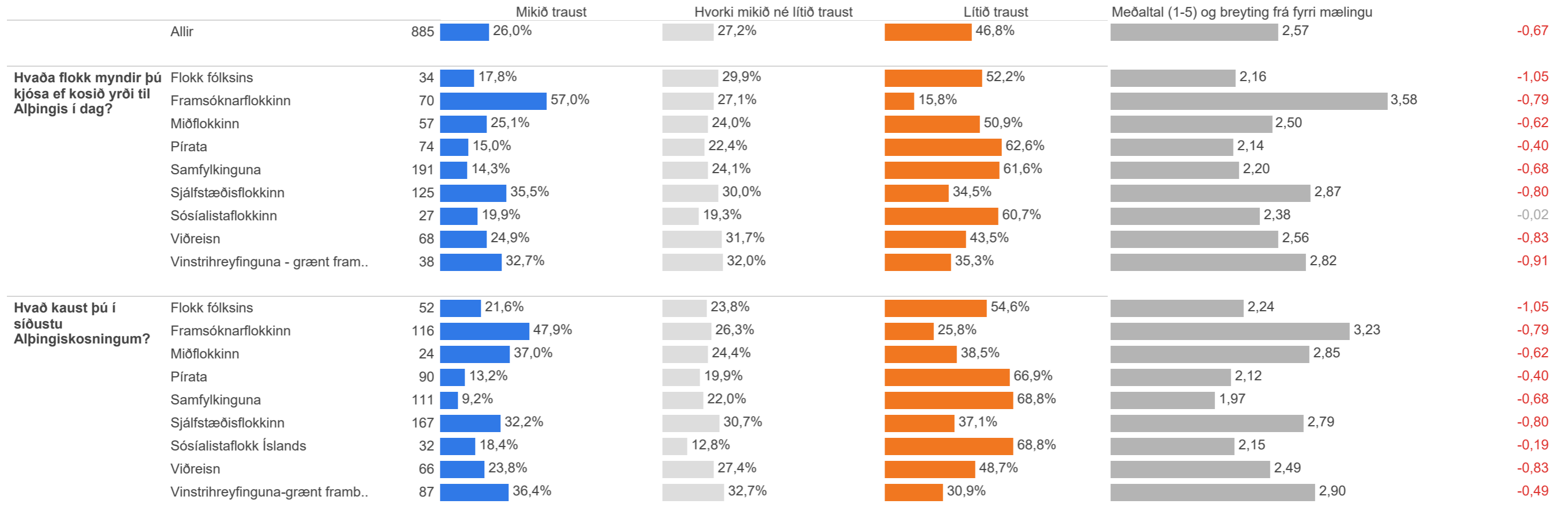
Hversu mikið eða lítið traust berð þú til eftirfarandi ráðherra? - Ásmundur Einar Daðason, mennta- og barnamálaráðherra

Niðurstöður

			Mikið traust	Hvorki mikið né lítið traust	Lítið traust	Meðaltal (1-5) og breyting frá fyrri mælingu	
	Allir	885	 26,0%	 27,2%	 46,8%	 2,57	-0,67
Kyn	Karl	470	 23,4%	 26,2%	 50,4%	 2,46	-0,70
	Kona	415	 28,9%	 28,3%	 42,8%	 2,68	-0,64
Aldur	18-29 ára	194	 22,2%	 27,0%	 50,8%	 2,44	-0,44
	30-39 ára	176	 29,3%	 23,3%	 47,4%	 2,63	-0,52
	40-49 ára	155	 25,2%	 28,3%	 46,5%	 2,52	-0,93
	50-59 ára	150	 24,0%	 29,8%	 46,2%	 2,58	-0,83
	60 ára og eldri	209	 28,7%	 27,9%	 43,4%	 2,66	-0,69
Búseta	Reykjavík	340	 22,1%	 26,0%	 51,8%	 2,43	-0,69
	Nágr.sveitarfélög Rvk.	230	 30,0%	 29,1%	 40,8%	 2,71	-0,61
	Vesturland og Vestfirðir	50	 33,8%	 35,0%	 31,2%	 2,93	-0,38
	Norðurland	110	 24,5%	 23,9%	 51,6%	 2,43	-0,77
	Austurland	41	 27,1%	 34,8%	 38,1%	 2,74	-0,82
	Suðurland og Reykjanes	113	 27,2%	 23,2%	 49,6%	 2,60	-0,76
Menntun	Grunnskólapróf	182	 22,4%	 26,9%	 50,7%	 2,47	-0,60
	Framhaldsskólapróf/lönmenntun	343	 26,3%	 24,5%	 49,2%	 2,51	-0,73
	Háskólapróf	341	 28,4%	 29,6%	 41,9%	 2,69	-0,66
Heimilistekjur	Lægri en 400 þúsund	60	 11,9%	 31,0%	 57,0%	 2,23	-0,60
	400 til 549 þúsund	89	 30,7%	 26,3%	 43,0%	 2,69	-0,24
	550 til 799 þúsund	134	 25,5%	 27,9%	 46,5%	 2,64	-0,61
	800 til 999 þúsund	116	 26,0%	 35,7%	 38,3%	 2,66	-0,16
	Milljón til 1.199 þúsund	76	 21,1%	 26,1%	 52,8%	 2,43	-0,80
	1.200 þúsund eða hærri	262	 30,3%	 25,4%	 44,3%	 2,64	-0,91

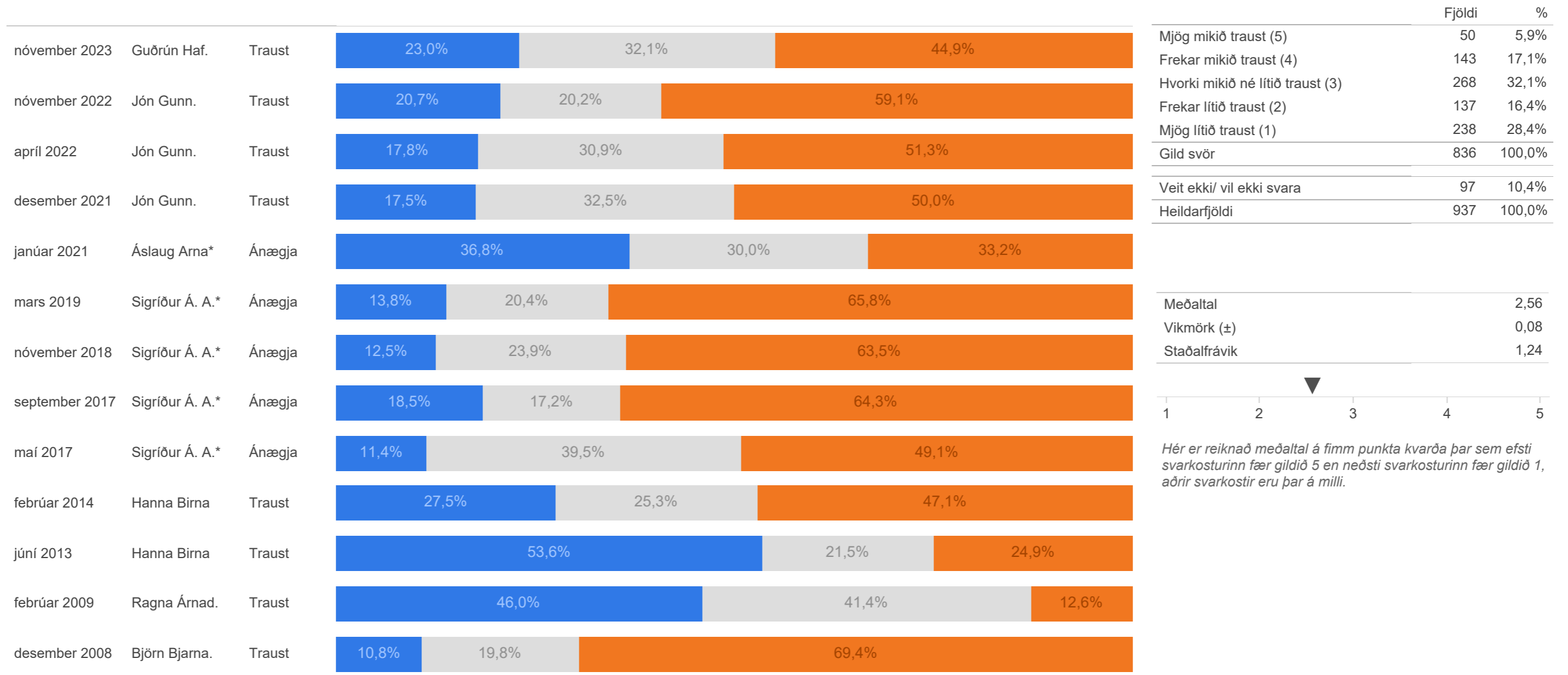
Hversu mikið eða lítið traust berð þú til eftirfarandi ráðherra? - Ásmundur Einar Daðason, mennta- og barnamálaráðherra

Niðurstöður



Hversu mikið eða lítið traust berð þú til eftirfarandi ráðherra? - Guðrún Hafsteinsdóttir, dómsmálaráðherra





























































































Niðurstöður



Athugið að sumar mælingar eru merktar „Ánægja“ en þá var orðalag spurninga: „Hversu ánægð(ur/t) eða óánægð(ur/t) ertu með frammistöðu [nafn ráðherra] í starfi [nafn ráðherraembættis]?“.

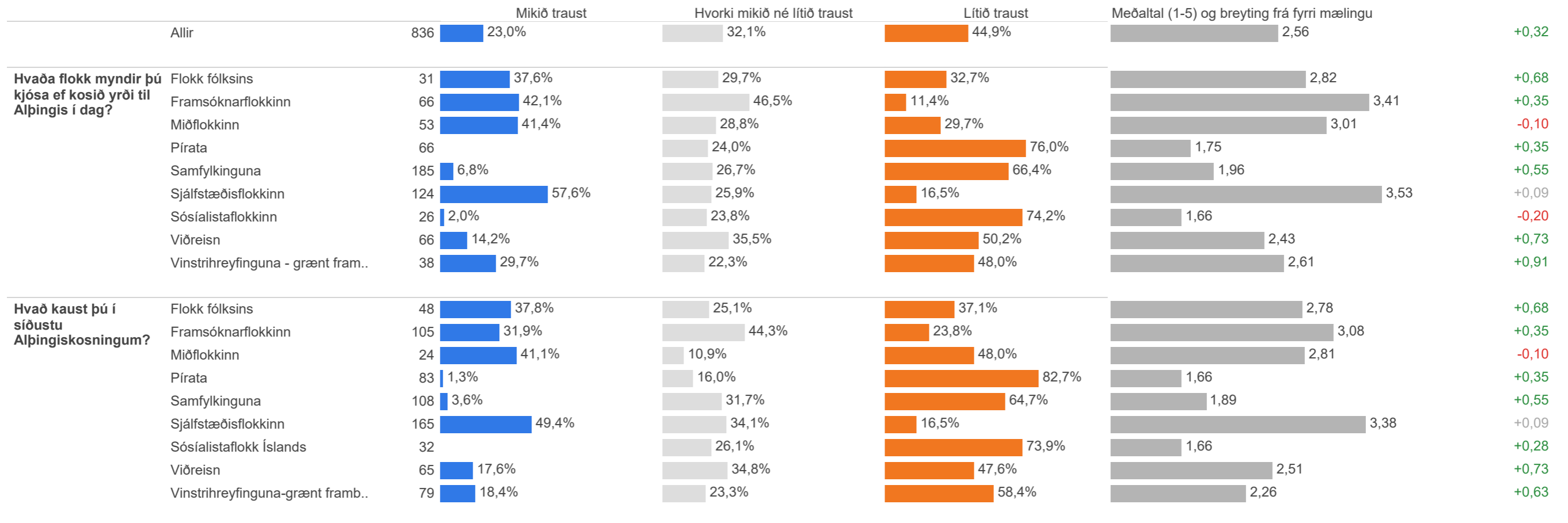
Hversu mikið eða lítið traust berð þú til eftirfarandi ráðherra? - Guðrún Hafsteinsdóttir, dómsmálaráðherra

Niðurstöður

			Mikið traust	Hvorki mikið né lítið traust	Lítið traust	Meðaltal (1-5) og breyting frá fyrri mælingu	
	Allir	836	 23,0%	 32,1%	 44,9%	 2,56	+0,32
Kyn	Karl	456	 28,3%	 28,4%	 43,2%	 2,61	+0,35
	Kona	380	 16,7%	 36,5%	 46,8%	 2,49	+0,30
Aldur	18-29 ára	173	 17,0%	 37,9%	 45,2%	 2,52	+0,48
	30-39 ára	165	 18,4%	 33,3%	 48,4%	 2,39	+0,32
	40-49 ára	148	 19,2%	 32,3%	 48,5%	 2,48	+0,32
	50-59 ára	145	 25,7%	 29,2%	 45,1%	 2,58	+0,19
	60 ára og eldri	204	 32,8%	 28,3%	 39,0%	 2,76	+0,31
Búseta	Reykjavík	324	 18,0%	 28,3%	 53,7%	 2,33	+0,26
	Nágr.sveitarfélög Rvk.	220	 30,3%	 32,8%	 36,9%	 2,80	+0,46
	Vesturland og Vestfirðir	45	 15,4%	 44,7%	 39,8%	 2,51	+0,12
	Norðurland	102	 24,0%	 28,8%	 47,1%	 2,56	+0,52
	Austurland	39	 22,1%	 31,5%	 46,5%	 2,57	+0,20
	Suðurland og Reykjanes	105	 25,8%	 40,4%	 33,9%	 2,75	+0,22
Menntun	Grunnskólapróf	174	 27,4%	 30,2%	 42,4%	 2,69	+0,43
	Framhaldsskólapróf/lönnmenntun	321	 22,3%	 33,7%	 44,1%	 2,55	+0,19
	Háskólapróf	322	 21,1%	 31,8%	 47,0%	 2,49	+0,42
Heimilistekjur	Lægri en 400 þúsund	54	 13,3%	 39,4%	 47,3%	 2,35	+0,24
	400 til 549 þúsund	83	 25,3%	 20,4%	 54,3%	 2,39	+0,33
	550 til 799 þúsund	129	 14,9%	 44,3%	 40,7%	 2,56	+0,46
	800 til 999 þúsund	107	 29,3%	 28,9%	 41,8%	 2,68	+0,78
	Milljón til 1.199 þúsund	72	 18,6%	 22,7%	 58,7%	 2,22	-0,07
	1.200 þúsund eða hærra	249	 26,7%	 33,1%	 40,2%	 2,69	+0,39

Hversu mikið eða lítið traust berð þú til eftirfarandi ráðherra? - Guðrún Hafsteinsdóttir, dómsmálaráðherra

Niðurstöður



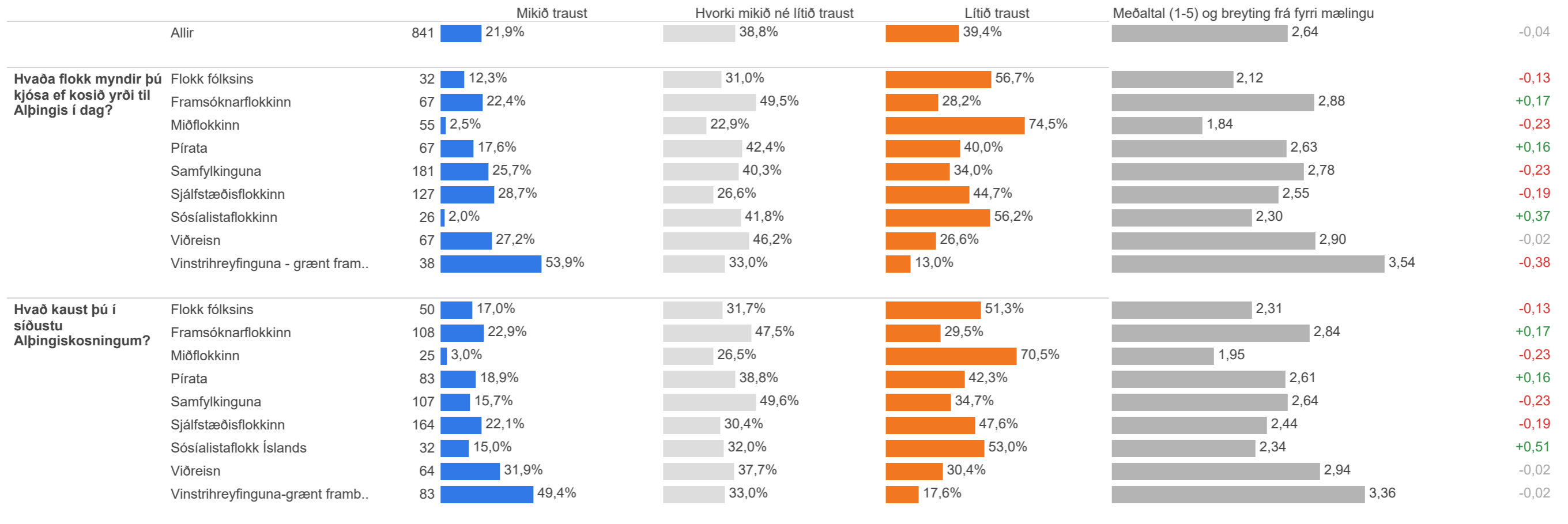
Hversu mikið eða lítið traust berð þú til eftirfarandi ráðherra? - Guðmundur Ingi Guðbrandsson, félags- og vinnumarkaðsráðherra

Niðurstöður

			Mikið traust	Hvorki mikið né lítið traust	Lítið traust	Meðaltal (1-5) og breyting frá fyrri mælingu	
	Allir	841	21,9%	38,8%	39,4%	2,64	-0,04
Kyn	Karl	452	18,5%	35,1%	46,4%	2,47	-0,02
	Kona	388	25,8%	43,0%	31,2%	2,83	-0,09
Aldur	18-29 ára	166	19,3%	52,3%	28,4%	2,76	-0,01
	30-39 ára	167	21,0%	38,2%	40,8%	2,63	+0,01
	40-49 ára	150	25,5%	38,1%	36,5%	2,69	-0,07
	50-59 ára	149	23,7%	33,1%	43,2%	2,62	-0,03
	60 ára og eldri	210	20,8%	33,0%	46,3%	2,53	-0,11
Búseta	Reykjavík	328	19,7%	42,9%	37,4%	2,64	-0,01
	Nágr.sveitarfélög Rvk.	220	28,3%	29,8%	41,9%	2,69	-0,21
	Vesturland og Vestfirðir	47	15,9%	56,9%	27,2%	2,75	+0,14
	Norðurland	100	22,0%	40,6%	37,4%	2,66	+0,10
	Austurland	41	20,9%	34,0%	45,1%	2,53	-0,14
	Suðurland og Reykjanes	104	18,4%	36,3%	45,3%	2,48	-0,03
Menntun	Grunnskólapróf	176	17,0%	31,8%	51,2%	2,40	+0,02
	Framhaldsskólapróf/lönnmenntun	321	17,2%	41,3%	41,5%	2,52	-0,07
	Háskólapróf	325	29,9%	40,9%	29,3%	2,92	-0,01
Heimilistekjur	Lægri en 400 þúsund	58	15,3%	32,5%	52,2%	2,43	+0,02
	400 til 549 þúsund	82	30,4%	24,3%	45,3%	2,63	+0,14
	550 til 799 þúsund	129	14,2%	49,5%	36,3%	2,62	+0,02
	800 til 999 þúsund	110	21,1%	41,8%	37,2%	2,67	+0,15
	Milljón til 1.199 þúsund	75	28,2%	38,1%	33,7%	2,76	-0,07
	1.200 þúsund eða hærra	249	26,0%	40,0%	34,0%	2,77	-0,11





























































































Hversu mikið eða lítið traust berð þú til eftirfarandi ráðherra? - Guðmundur Ingi Guðbrandsson, félags- og vinnumarkaðsráðherra

Niðurstöður



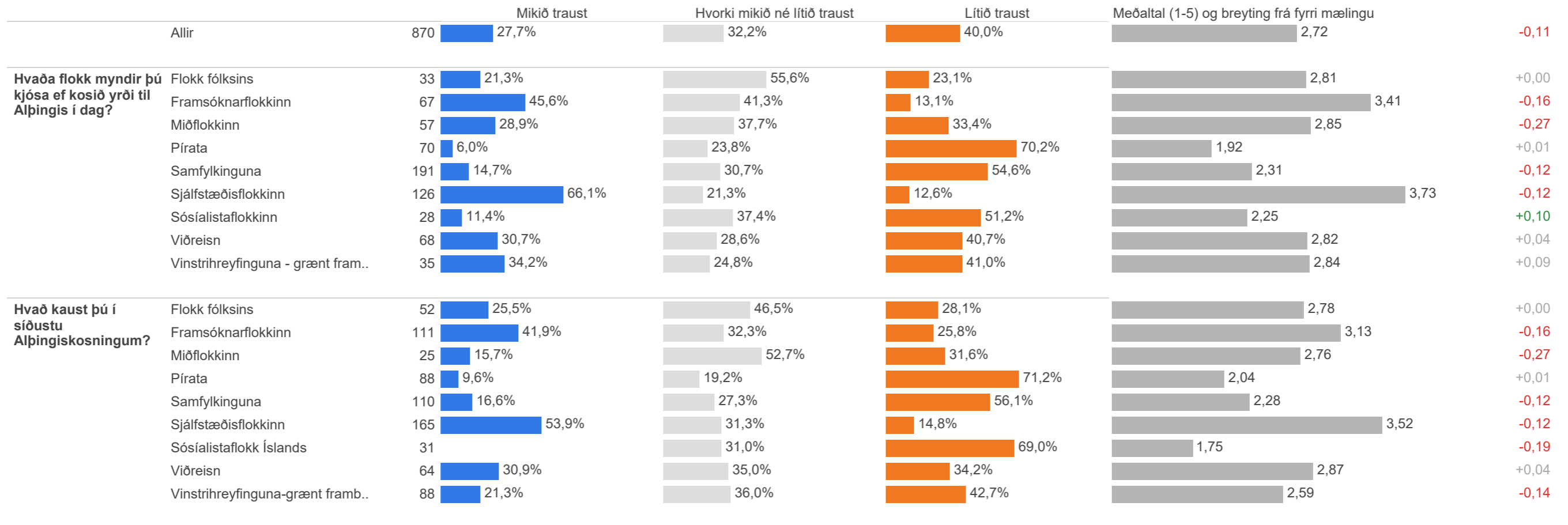
Hversu mikið eða lítið traust berð þú til eftirfarandi ráðherra? - Guðlaugur Þór Þórðarson, umhverfis-, orku- og loftslagsráðherra

Niðurstöður

			Mikið traust	Hvorki mikið né lítið traust	Lítið traust	Meðaltal (1-5) og breyting frá fyrri mælingu	
	Allir	870	 27,7%	 32,2%	 40,0%	 2,72	-0,11
Kyn	Karl	472	 31,8%	 27,8%	 40,4%	 2,77	-0,10
	Kona	398	 22,8%	 37,5%	 39,7%	 2,67	-0,13
Aldur	18-29 ára	184	 23,8%	 38,3%	 37,9%	 2,70	+0,00
	30-39 ára	176	 23,8%	 31,9%	 44,4%	 2,57	-0,01
	40-49 ára	151	 29,8%	 28,2%	 41,9%	 2,71	-0,19
	50-59 ára	150	 28,9%	 27,4%	 43,7%	 2,73	-0,28
	60 ára og eldri	209	 32,1%	 33,6%	 34,3%	 2,88	-0,12
Búseta	Reykjavík	342	 23,2%	 29,8%	 47,0%	 2,55	-0,11
	Nágr.sveitarfélög Rvk.	225	 34,7%	 34,1%	 31,2%	 2,98	-0,08
	Vesturland og Vestfirðir	48	 16,5%	 53,9%	 29,6%	 2,67	-0,52
	Norðurland	106	 26,9%	 34,7%	 38,4%	 2,76	+0,00
	Austurland	41	 31,7%	 24,1%	 44,2%	 2,74	-0,15
	Suðurland og Reykjanes	109	 31,9%	 26,9%	 41,2%	 2,71	-0,17
Menntun	Grunnskólapróf	180	 28,1%	 28,7%	 43,2%	 2,69	-0,05
	Framhaldsskólapróf/lönnmenntun	335	 28,4%	 34,7%	 37,0%	 2,79	-0,16
	Háskólapróf	338	 27,1%	 32,2%	 40,7%	 2,69	-0,09
Heimilistekjur	Lægri en 400 þúsund	55	 13,6%	 35,3%	 51,1%	 2,37	-0,28
	400 til 549 þúsund	88	 32,1%	 27,6%	 40,3%	 2,66	+0,13
	550 til 799 þúsund	130	 24,1%	 42,9%	 33,0%	 2,80	+0,05
	800 til 999 þúsund	116	 29,2%	 27,6%	 43,2%	 2,75	+0,25
	Milljón til 1.199 þúsund	75	 30,8%	 18,9%	 50,4%	 2,52	-0,34
	1.200 þúsund eða hærri	263	 31,4%	 33,9%	 34,7%	 2,87	-0,16

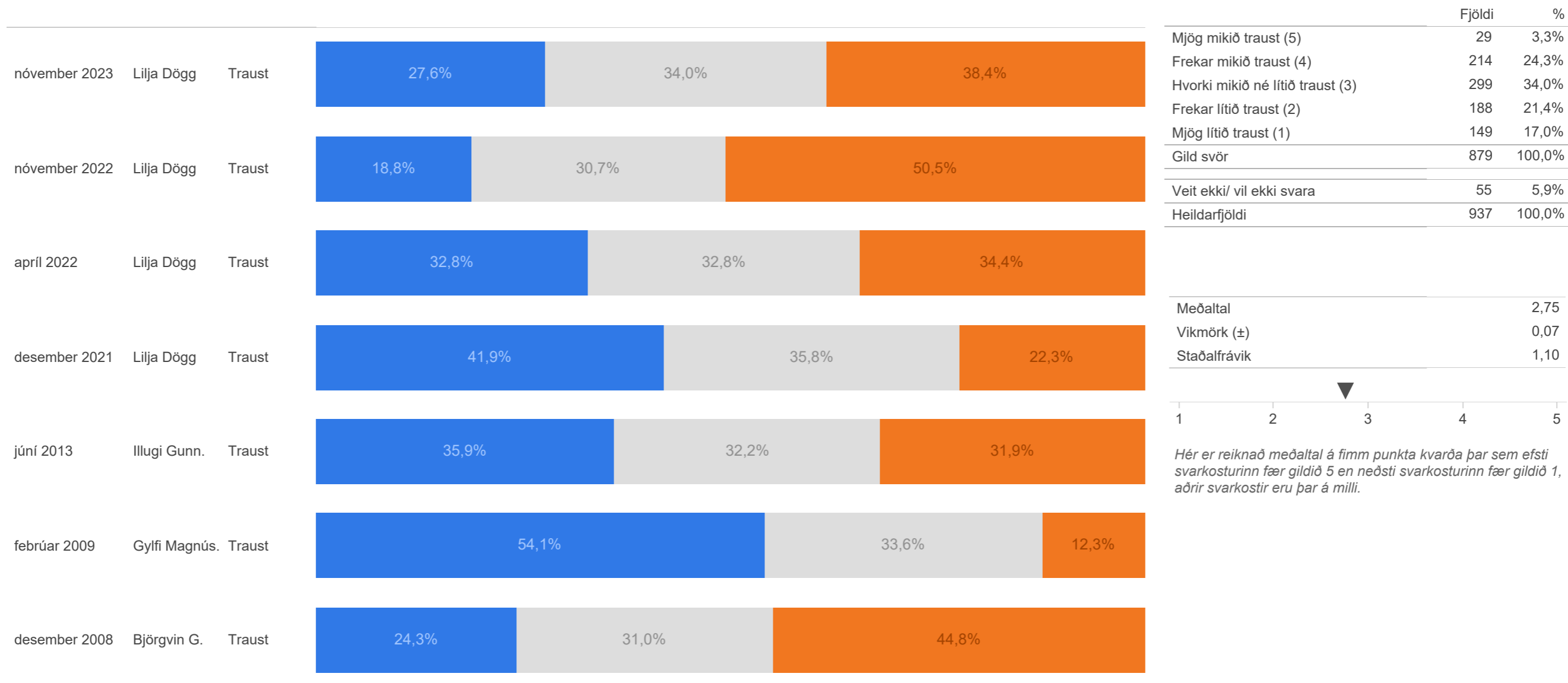
Hversu mikið eða lítið traust berð þú til eftirfarandi ráðherra? - Guðlaugur Þór Þórðarson, umhverfis-, orku- og loftslagsráðherra

Niðurstöður



Hversu mikið eða lítið traust berð þú til eftirfarandi ráðherra? - Lilja Alfreðsdóttir, menningar- og viðskiptaráðherra





























































































Niðurstöður



Athugið að sumar mælingar eru merktar „Ánægja“ en þá var orðalag spurninga: „Hversu ánægð(ur/t) eða óánægð(ur/t) ertu með frammistöðu [nafn ráðherra] í starfi [nafn ráðherraembættis]?“.

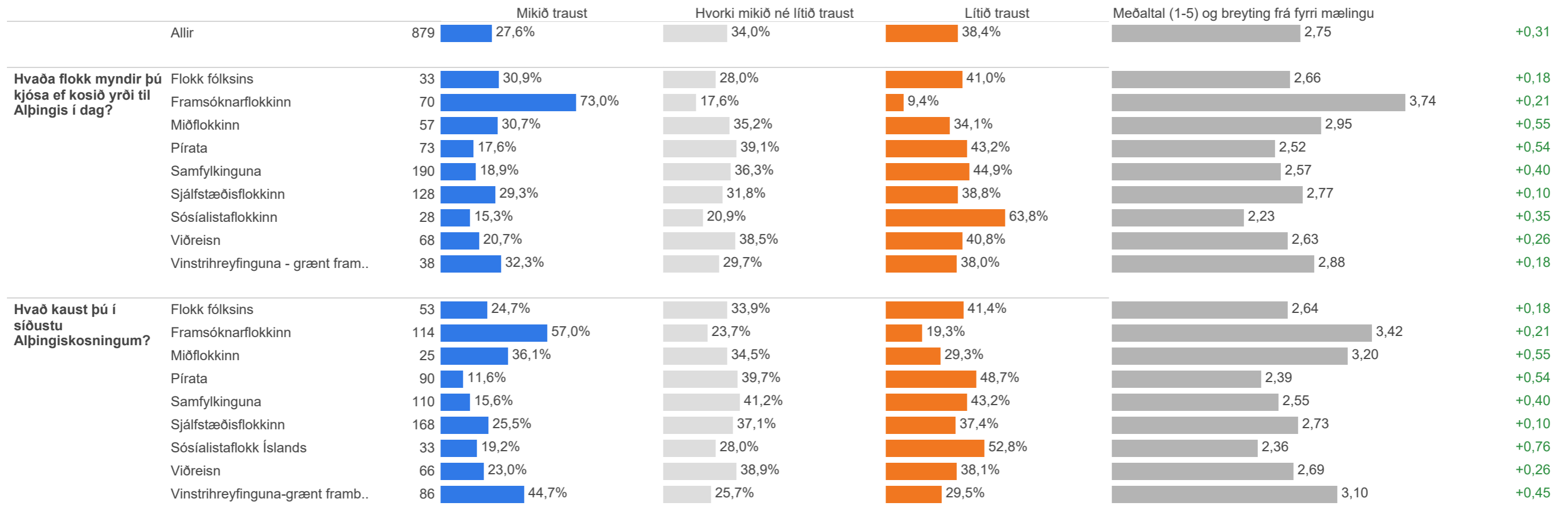
Hversu mikið eða lítið traust berð þú til eftirfarandi ráðherra? - Lilja Alfreðsdóttir, menningar- og viðskiptaráðherra

Niðurstöður

			Mikið traust	Hvorki mikið né lítið traust	Lítið traust	Meðaltal (1-5) og breyting frá fyrri mælingu	
	Allir	879	 27,6%	 34,0%	 38,4%	 2,75	+0,31
Kyn	Karl	474	 24,4%	 31,6%	 44,0%	 2,64	+0,26
	Kona	404	 31,4%	 36,7%	 31,9%	 2,89	+0,36
Aldur	18-29 ára	196	 31,6%	 37,2%	 31,3%	 2,88	+0,46
	30-39 ára	173	 27,2%	 34,5%	 38,3%	 2,77	+0,32
	40-49 ára	150	 25,2%	 36,6%	 38,1%	 2,73	+0,06
	50-59 ára	151	 25,8%	 31,2%	 43,0%	 2,67	+0,22
	60 ára og eldri	209	 27,3%	 30,7%	 42,0%	 2,70	+0,40
Búseta	Reykjavík	341	 23,1%	 34,0%	 42,8%	 2,61	+0,35
	Nágr.sveitarfélög Rvk.	226	 29,9%	 34,7%	 35,3%	 2,85	+0,32
	Vesturland og Vestfirðir	50	 25,1%	 38,2%	 36,7%	 2,85	+0,21
	Norðurland	110	 40,4%	 26,9%	 32,7%	 2,99	+0,53
	Austurland	41	 32,9%	 30,0%	 37,2%	 2,82	-0,16
	Suðurland og Reykjanes	110	 23,3%	 38,6%	 38,2%	 2,72	+0,12
Menntun	Grunnskólapróf	180	 27,3%	 31,7%	 41,1%	 2,76	+0,38
	Framhaldsskólapróf/lönmenntun	340	 29,7%	 33,5%	 36,8%	 2,80	+0,26
	Háskólapróf	340	 26,5%	 35,8%	 37,7%	 2,73	+0,30
Heimilistekjur	Lægri en 400 þúsund	57	 26,1%	 31,6%	 42,3%	 2,72	+0,36
	400 til 549 þúsund	93	 31,3%	 26,4%	 42,3%	 2,74	+0,54
	550 til 799 þúsund	132	 27,1%	 39,9%	 33,0%	 2,86	+0,26
	800 til 999 þúsund	115	 30,3%	 27,3%	 42,4%	 2,79	+0,48
	Milljón til 1.199 þúsund	75	 29,5%	 28,1%	 42,4%	 2,60	+0,12
	1.200 þúsund eða hærri	260	 26,1%	 40,2%	 33,8%	 2,80	+0,24

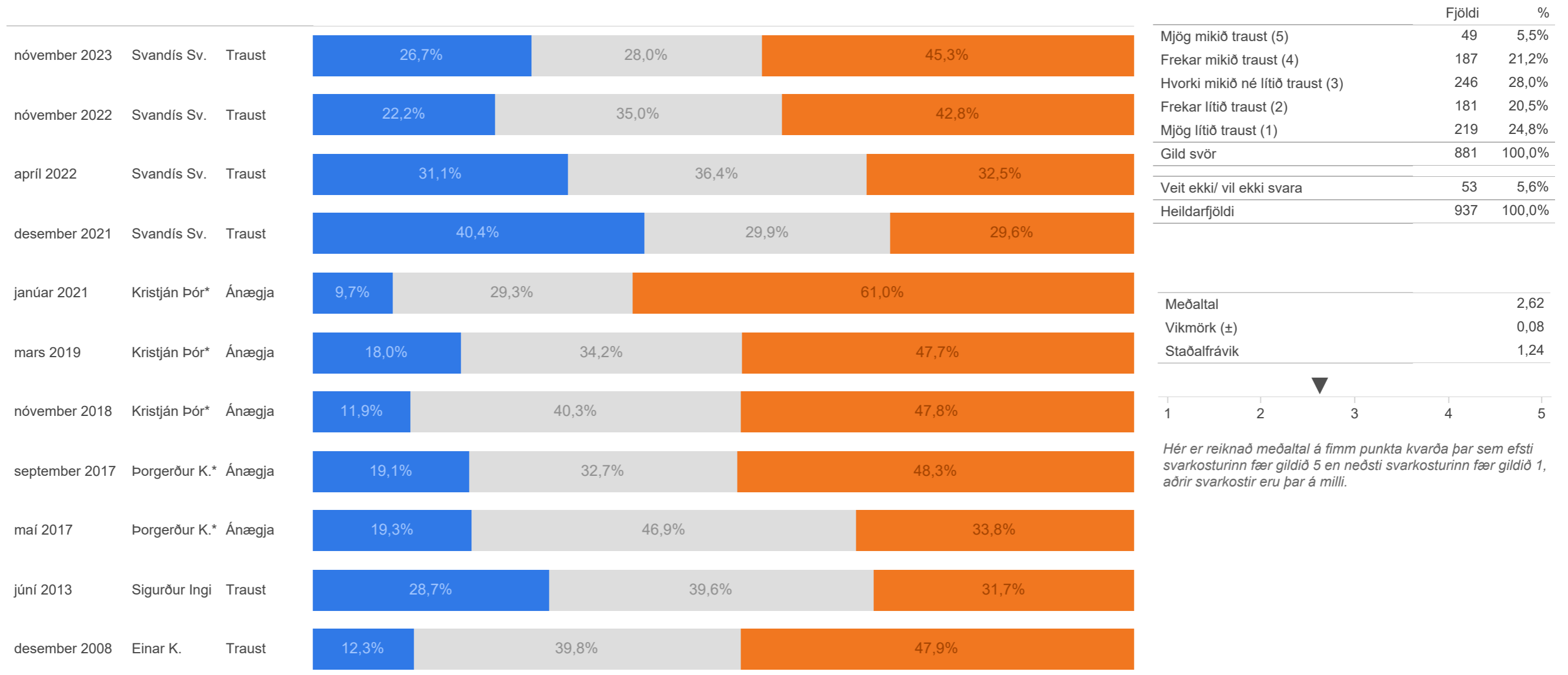
Hversu mikið eða lítið traust berð þú til eftirfarandi ráðherra? - Lilja Alfreðsdóttir, menningar- og viðskiptaráðherra

Niðurstöður



Hversu mikið eða lítið traust berð þú til eftirfarandi ráðherra? - Svandís Svavarsdóttir, matvælaráðherra





























































































Niðurstöður



Athugið að sumar mælingar eru merktar „Ánægja“ en þá var orðalag spurninga: „Hversu ánægð(ur/t) eða óánægð(ur/t) ertu með frammistöðu [nafn ráðherra] í starfi [nafn ráðherraembættis]?“.

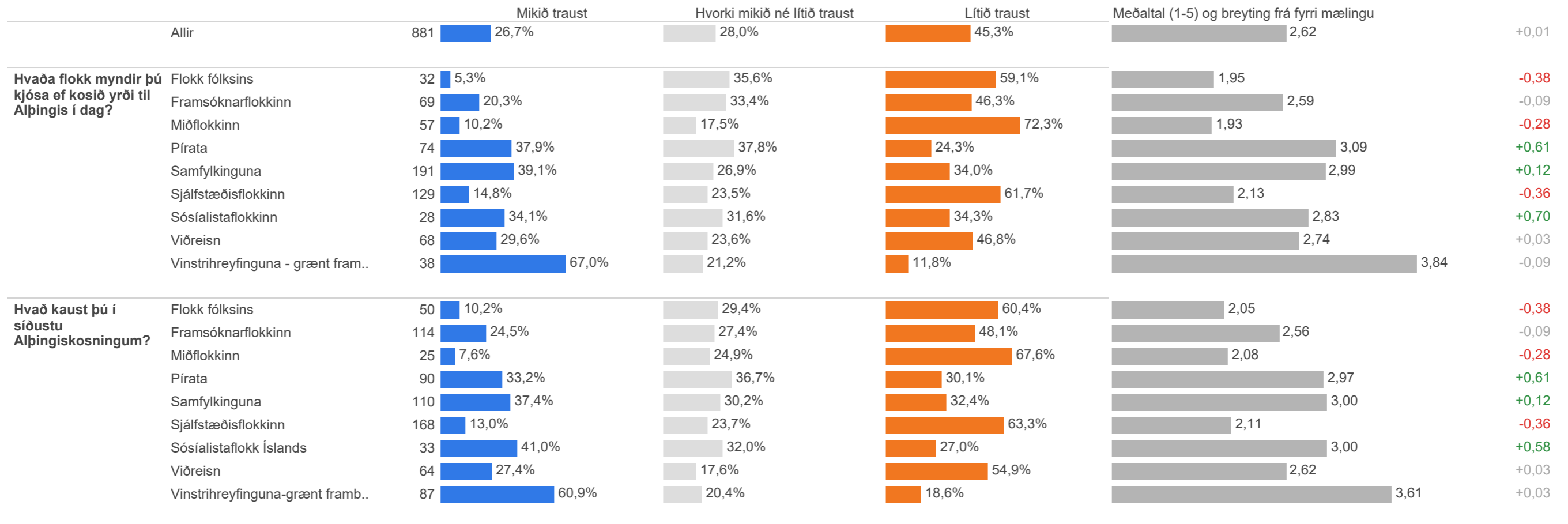
Hversu mikið eða lítið traust berð þú til eftirfarandi ráðherra? - Svandís Svavarsdóttir, matvælaráðherra

Niðurstöður

			Mikið traust	Hvorki mikið né lítið traust	Lítið traust	Meðaltal (1-5) og breyting frá fyrri mælingu	
	Allir	881	 26,7%	 28,0%	 45,3%	 2,62	+0,01
Kyn	Karl	470	 22,9%	 25,4%	 51,7%	 2,44	+0,00
	Kona	411	 31,0%	 30,9%	 38,1%	 2,83	+0,00
Aldur	18-29 ára	191	 24,9%	 32,2%	 42,9%	 2,60	+0,23
	30-39 ára	175	 24,4%	 28,5%	 47,1%	 2,57	+0,10
	40-49 ára	153	 22,9%	 31,6%	 45,5%	 2,57	-0,08
	50-59 ára	151	 25,9%	 22,8%	 51,3%	 2,53	-0,15
	60 ára og eldri	211	 33,5%	 24,8%	 41,7%	 2,77	-0,07
Búseta	Reykjavík	340	 30,9%	 27,9%	 41,2%	 2,75	+0,18
	Nágr.sveitarfélög Rvk.	234	 22,0%	 29,5%	 48,5%	 2,50	-0,13
	Vesturland og Vestfirðir	50	 24,4%	 32,8%	 42,8%	 2,64	+0,00
	Norðurland	108	 32,0%	 19,9%	 48,2%	 2,65	+0,01
	Austurland	41	 15,3%	 31,3%	 53,4%	 2,37	-0,53
	Suðurland og Reykjanes	108	 23,9%	 29,5%	 46,6%	 2,53	-0,02
Menntun	Grunnskólapróf	179	 22,2%	 24,7%	 53,1%	 2,45	-0,08
	Framhaldsskólapróf/lönnmenntun	345	 19,0%	 31,0%	 50,0%	 2,42	-0,01
	Háskólapróf	338	 37,1%	 27,1%	 35,8%	 2,94	+0,08
Heimilistekjur	Lægri en 400 þúsund	60	 24,7%	 25,4%	 49,9%	 2,50	+0,18
	400 til 549 þúsund	86	 25,9%	 24,8%	 49,2%	 2,56	+0,09
	550 til 799 þúsund	133	 31,2%	 27,7%	 41,1%	 2,74	-0,06
	800 til 999 þúsund	116	 24,1%	 28,2%	 47,7%	 2,57	-0,11
	Milljón til 1.199 þúsund	75	 38,3%	 28,6%	 33,1%	 2,96	+0,33
	1.200 þúsund eða hærri	262	 25,7%	 32,0%	 42,3%	 2,66	-0,03





























































































Hversu mikið eða lítið traust berð þú til eftirfarandi ráðherra? - Svandís Svavarsdóttir, matvælaráðherra

Niðurstöður



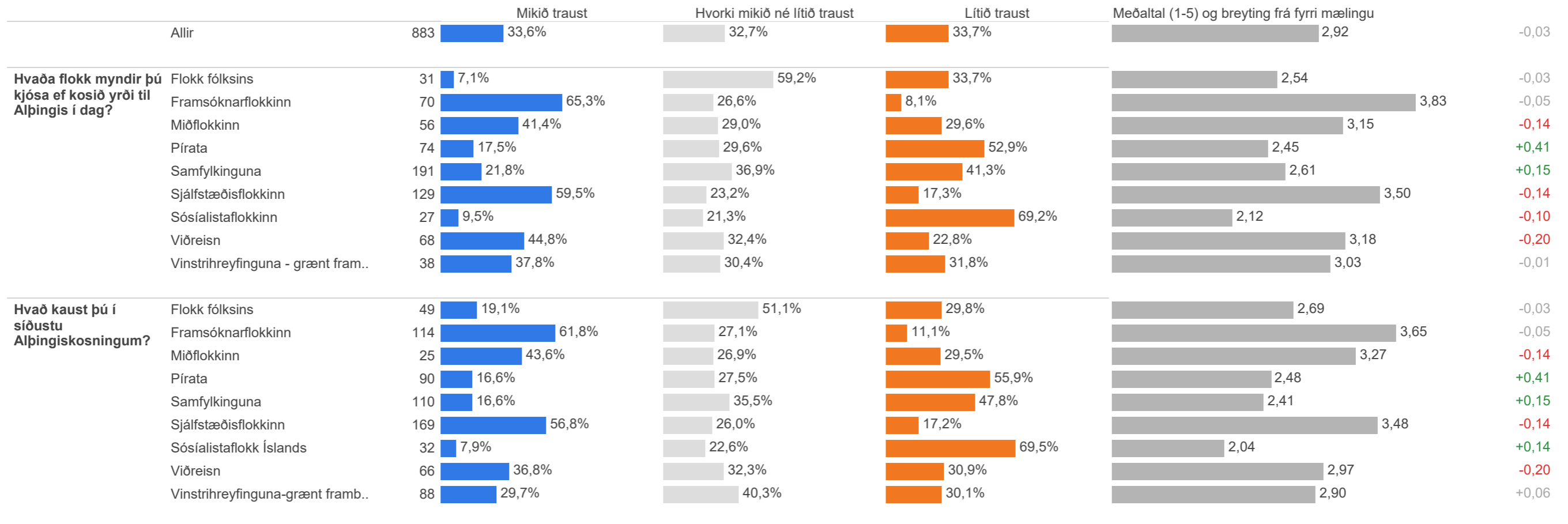
Hversu mikið eða lítið traust berð þú til eftirfarandi ráðherra? - Willum Þór Þórsson, heilbrigðisráðherra

Niðurstöður

			Mikið traust	Hvorki mikið né lítið traust	Lítið traust	Meðaltal (1-5) og breyting frá fyrri mælingu	
	Allir	883	 33,6%	 32,7%	 33,7%	 2,92	-0,03
Kyn	Karl	467	 41,2%	 26,9%	 31,9%	 3,04	-0,01
	Kona	416	 25,0%	 39,2%	 35,8%	 2,79	-0,05
Aldur	18-29 ára	196	 26,6%	 32,8%	 40,6%	 2,72	-0,03
	30-39 ára	176	 32,7%	 27,6%	 39,6%	 2,85	+0,10
	40-49 ára	150	 31,4%	 31,1%	 37,5%	 2,81	-0,13
	50-59 ára	151	 32,5%	 38,7%	 28,8%	 3,00	-0,12
	60 ára og eldri	209	 43,2%	 33,7%	 23,1%	 3,19	-0,01
Búseta	Reykjavík	340	 27,9%	 30,9%	 41,2%	 2,71	-0,05
	Nágr.sveitarfélög Rvk.	232	 37,8%	 34,7%	 27,6%	 3,12	-0,02
	Vesturland og Vestfirðir	48	 31,8%	 37,3%	 30,9%	 2,99	-0,15
	Norðurland	108	 46,2%	 31,1%	 22,7%	 3,19	+0,26
	Austurland	41	 39,1%	 28,3%	 32,7%	 3,06	-0,10
	Suðurland og Reykjanes	113	 28,9%	 35,0%	 36,1%	 2,81	-0,26
Menntun	Grunnskólapróf	177	 30,0%	 31,4%	 38,6%	 2,84	+0,07
	Framhaldsskólapróf/lönmenntun	343	 35,1%	 29,9%	 35,0%	 2,90	-0,10
	Háskólapróf	343	 34,0%	 37,1%	 28,9%	 3,00	+0,02
Heimilistekjur	Lægri en 400 þúsund	55	 23,4%	 22,8%	 53,7%	 2,50	-0,10
	400 til 549 þúsund	89	 34,2%	 30,9%	 34,9%	 2,92	+0,41
	550 til 799 þúsund	133	 27,5%	 36,7%	 35,7%	 2,84	+0,06
	800 til 999 þúsund	116	 39,3%	 29,6%	 31,2%	 2,97	+0,27
	Milljón til 1.199 þúsund	75	 26,4%	 31,7%	 41,8%	 2,66	-0,38
	1.200 þúsund eða hærra	261	 38,7%	 33,9%	 27,3%	 3,11	-0,07

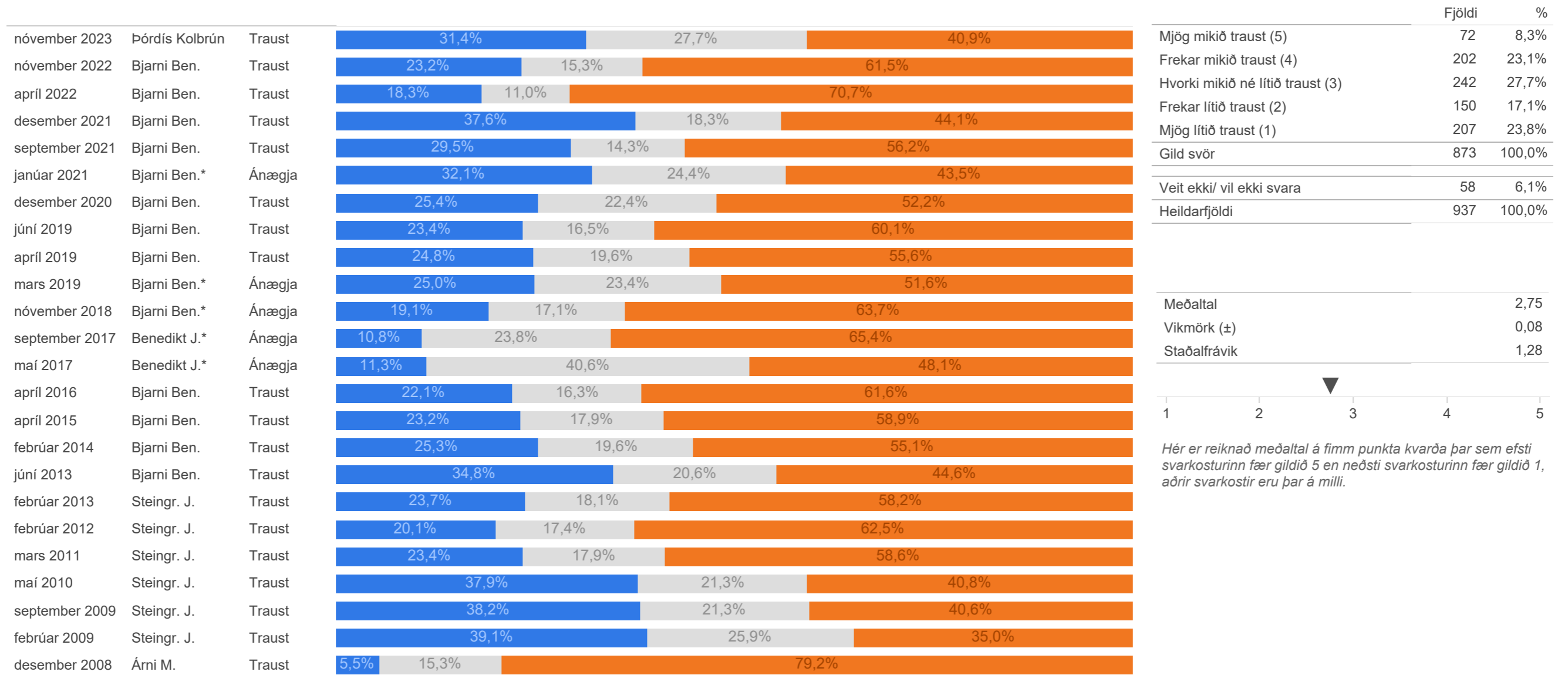
Hversu mikið eða lítið traust berð þú til eftirfarandi ráðherra? - Willum Þór Þórsson, heilbrigðisráðherra

Niðurstöður



Hversu mikið eða lítið traust berð þú til eftirfarandi ráðherra? - Þórdís Kolbrún Reykfjörð Gylfadóttir, fjármála- og efnahagsráðherra

Niðurstöður



Athugið að sumar mælingar eru merktar „Ánægja“ en þá var orðalag spurninga: „Hversu ánægð(ur/t) eða óánægð(ur/t) ertu með frammistöðu [nafn ráðherra] í starfi [nafn ráðherraembættis]?“.

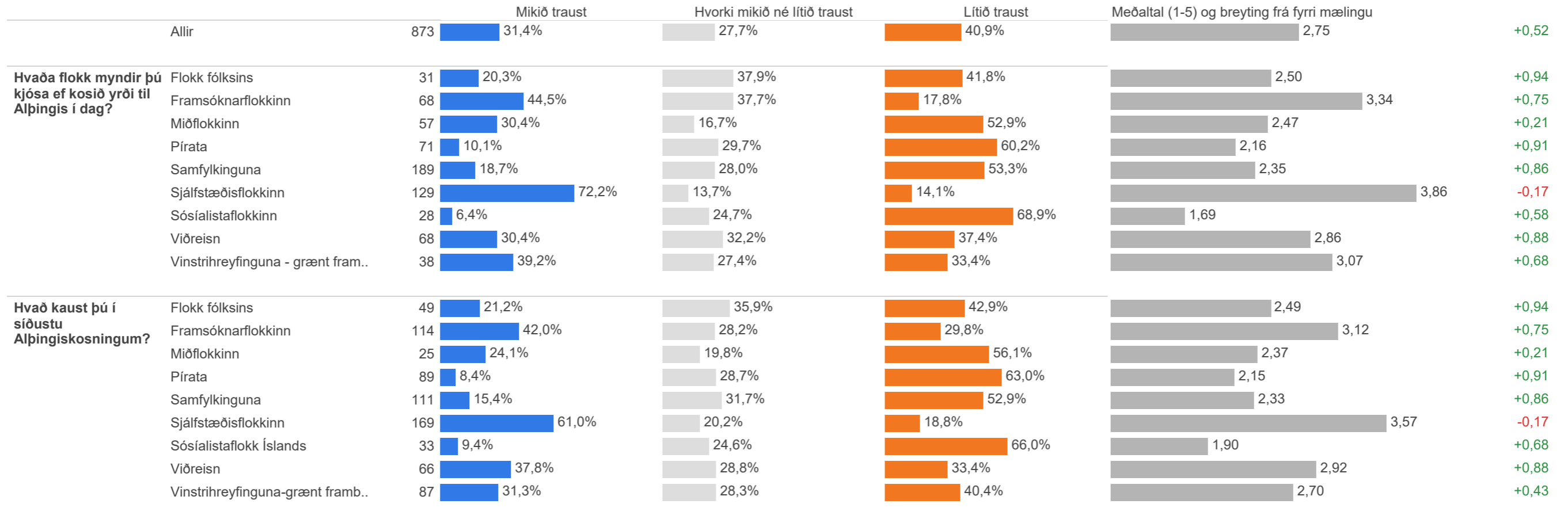
Hversu mikið eða lítið traust berð þú til eftirfarandi ráðherra? - Þórdís Kolbrún Reykfjörð Gylfadóttir, fjármála- og efnahagsráðherra

Niðurstöður

			Mikið traust	Hvorki mikið né lítið traust	Lítið traust	Meðaltal (1-5) og breyting frá fyrri mælingu	
	Allir	873	31,4%	27,7%	40,9%	2,75	+0,52
Kyn	Karl	467	32,2%	22,6%	45,3%	2,68	+0,36
	Kona	406	30,5%	33,6%	35,9%	2,83	+0,70
Aldur	18-29 ára	182	26,5%	41,8%	31,7%	2,86	+0,90
	30-39 ára	177	32,6%	27,5%	39,9%	2,72	+0,65
	40-49 ára	154	26,2%	24,6%	49,2%	2,51	+0,35
	50-59 ára	151	36,2%	19,1%	44,7%	2,78	+0,36
	60 ára og eldri	210	35,1%	24,0%	40,9%	2,84	+0,26
Búseta	Reykjavík	336	24,0%	29,8%	46,1%	2,58	+0,41
	Nágr.sveitarfélög Rvk.	232	40,5%	25,5%	34,0%	3,01	+0,58
	Vesturland og Vestfirðir	50	29,3%	25,8%	44,9%	2,64	+0,28
	Norðurland	106	33,9%	30,7%	35,4%	2,82	+0,81
	Austurland	41	30,7%	18,5%	50,8%	2,55	+0,16
	Suðurland og Reykjanes	108	33,2%	27,4%	39,4%	2,78	+0,63
Menntun	Grunnskólapróf	179	30,1%	28,6%	41,3%	2,69	+0,65
	Framhaldsskólapróf/lönmenntun	333	28,6%	26,2%	45,2%	2,64	+0,38
	Háskólapróf	344	34,8%	28,9%	36,3%	2,89	+0,61
Heimilistekjur	Lægri en 400 þúsund	57	22,1%	26,4%	51,4%	2,39	+0,70
	400 til 549 þúsund	86	31,3%	22,9%	45,7%	2,62	+0,65
	550 til 799 þúsund	133	27,7%	35,7%	36,6%	2,75	+0,67
	800 til 999 þúsund	115	31,2%	25,7%	43,1%	2,76	+0,70
	Milljón til 1.199 þúsund	75	28,1%	21,7%	50,2%	2,48	+0,30
	1.200 þúsund eða hærra	260	37,7%	27,3%	35,0%	2,94	+0,38

Hversu mikið eða lítið traust berð þú til eftirfarandi ráðherra? - Þórdís Kolbrún Reykfjörð Gylfadóttir, fjármála- og efnahagsráðherra

Niðurstöður



Markmið og framkvæmd

Könnunin var lögð fyrir **Þjóðgátt Maskínu**, sem er þjóðhópur fólks (e. panel) sem dreginn er með tilviljun úr Þjóðskrá, á netinu. Svarendur eru alls staðar að af landinu 18 ára og eldri. Svör voru vegin samkvæmt mannfjöldatölum Hagstofunnar um kyn, aldur, búsetu og menntun, þannig að þau endurspeglu þjóðina prýðilega. Við vigtun svara getur birst örlítið misræmi í fjöldatölum og hlutföllum sem orsakast af námundun.

Könnunin fór fram dagana **3. til 7. nóvember 2023** og voru svarendur **937** talsins.

Stuttar skýringar á tölfræðihugtökum í mælaborði

Meðaltal í könnunum er mæligildi á svonefnda miðsækni svara. Það segir til um hvar þungamiðja svara við tiltekinni spurningu liggur. Formúla meðaltals í orðum er einfaldlega að tölugildi svara allra þátttakenda eru lögð saman og deilt í með fjölda svara.

Staðalfrávik í könnunum er mæligildi á það hve mikið svör við tiltekinni spurningu sem er mæld á samfelldan kvarða dreifast í kringum meðaltal hennar. Þannig að í tiltekinni viðhorfsspurningu þýðir lágt staðalfrávik að lítill munur sé á viðhorfi svarenda og meira að marka meðaltalsviðhorfið en þegar staðalfrávik er hátt, sem myndi þýða að meiri munur væri á viðhorfi svarenda.

Vikmörk eru talnabil utan um meðaltal sem inniheldur raunverulegt meðaltal í þýði (allir) með 95% vissu.

Efni skýrslunnar er bæði gagnlegt og áhugavert.
Opinber dreifing og umtal eru heimil svo lengi sem heimilda (Maskínu) er getið.
Sendu póst á maskina@maskina.is ef þú vilt vita meira.

Allur réttur áskilinn: © Maskína-rannsóknir ehf.
Maskína er skrásett vörumerki Maskína-rannsókna ehf.