

Maskínukönnun






# Farsímanotkun í grunnskólum

Nóvember 2023



Hvað af eftirtöldu á best við um þína skoðun á símanotkun barna í grunnskólum:

**Niðurstöður**

	Fjöldi	%	
Ég vil alfarið banna að börn séu með snjallsíma í grunnskólum	251	27,0%	 27,0%
Ég vil setja mjög strangar reglur um snjallsímanotkun barna í grunnskólum	357	38,4%	 38,4%
Ég vil setja leiðbeinandi reglur um snjallsímanotkun barna í grunnskólum	302	32,6%	 32,6%
Ég vil ekki setja neinar reglur um snjallnotkun barna í grunnskólum	18	2,0%	 2,0%
Samtals	928	100,0%	
Svöruðu ekki	9	0,9%	
Heildarfjöldi	937	100,0%	

Hvað af eftirtöldu á best við um þína skoðun á símanotkun barna í grunnskólum:

Bakgrunnur

	Ég vil alfarið banna að börn séu með snjallsíma í grunnskólum	Ég vil setja mjög strangar reglur um snjallsímanotkun barna í grunnskólum	Ég vil setja leiðbeinandi reglur um snjallsímanotkun barna í grunnskólum	Ég vil ekki setja neinar reglur um snjallnotkun barna í grunnskólum
<b>Allir</b>	(928) 27,0%	38,4%	32,6%	2,0%
<b>Kyn</b>				
Karl	(481) 30,9%	36,9%	29,5%	2,7%
Kona	(447) 22,8%	40,2%	35,8%	1,2%
<b>Aldur</b>				
18-29 ára	(223) 20,9%	34,6%	42,4%	2,1%
30-39 ára	(184) 31,0%	37,2%	31,0%	0,8%
40-49 ára	(159) 26,6%	35,0%	33,4%	5,1%
50-59 ára	(151) 26,1%	41,8%	31,6%	0,5%
60 ára og eldri	(211) 30,9%	43,8%	23,7%	1,6%
<b>Búseta</b>				
Reykjavík	(361) 23,5%	40,5%	32,6%	3,4%
Nágr.sveitarfélög Rvk.	(236) 29,6%	37,1%	31,1%	2,3%
Suðurland og Reykjanes	(123) 30,2%	34,8%	35,1%	
Vesturland og Vestfirðir	(54) 26,9%	37,7%	35,4%	
Norðurland	(112) 29,4%	37,0%	33,0%	0,7%
Austurland	(42) 27,6%	43,5%	28,9%	
<b>Menntun</b>				
Grunnskólapróf	(188) 33,6%	33,4%	31,5%	1,5%
Framhaldsskólapróf/lönnmennt..	(363) 24,4%	41,5%	32,2%	1,9%
Háskólapróf	(357) 25,7%	38,2%	34,4%	1,7%
<b>Heimilistekjur</b>				
Lægri en 400 þúsund	(64) 26,5%	37,0%	33,3%	3,2%
400 til 549 þúsund	(95) 22,0%	45,7%	32,3%	
550 til 799 þúsund	(147) 23,9%	37,0%	37,1%	1,9%
800 til 999 þúsund	(120) 29,0%	39,3%	31,7%	
Milljón til 1.199 þúsund	(77) 28,6%	45,1%	21,9%	4,3%
1.200 þúsund eða hærri	(268) 30,4%	37,0%	30,5%	2,1%

Fjöldatölur eru í sviga við hvern hóp. Aðeins er greint eftir bakgrunni fyrir þá hópa þar sem 5 eða fleiri svöruðu spurningunni.

Hvað af eftirtöldu á best við um þína skoðun á símanotkun barna í grunnskólum:

Bakgrunnur

	Ég vil alfarið banna að börn séu með snjallsíma í grunnskólum	Ég vil setja mjög strangar reglur um snjallsímanotkun barna í grunnskólum	Ég vil setja leiðbeinandi reglur um snjallsímanotkun barna í grunnskólum	Ég vil ekki setja neinar reglur um snjallnotkun barna í grunnskólum
<b>Allir</b>	(928) 27,0%	38,4%	32,6%	2,0%
<b>Hvaða flokk myndir þú kjósa ef kosið yrði til Alþingis í dag?</b>				
Flokk fólksins	(39) 44,1%	32,4%	23,5%	
Framsóknarflokkinn	(70) 32,8%	32,5%	34,7%	
Miðflokkinn	(57) 45,1%	35,7%	15,7%	3,5%
Pírata	(74) 19,2%	43,4%	35,7%	1,7%
Samfylkinguna	(192) 27,5%	38,6%	31,0%	2,9%
Sjálfstæðisflokkinn	(130) 26,4%	38,2%	33,4%	2,0%
Sósíalístaflokkinn	(28) 13,9%	68,4%	17,7%	
Viðreisn	(72) 21,7%	42,4%	34,9%	1,0%
Vinstrihreyfinguna - grænt fram..	(42) 18,1%	39,5%	42,4%	
<b>Átt þú barn á grunnskólaaldri?</b>				
Já	(259) 35,5%	33,0%	30,4%	1,1%
Nei	(668) 23,8%	40,4%	33,5%	2,4%

## Markmið og framkvæmd

Könnunin var lögð fyrir **Þjóðgátt Maskínu**, sem er þjóðhópur fólks (e. panel) sem dreginn er með tilviljun úr Þjóðskrá, á netinu. Svarendur eru alls staðar að af landinu 18 ára og eldri. Svör voru vegin samkvæmt mannfjöldatölum Hagstofunnar um kyn, aldur, búsetu og menntun, þannig að þau endurspeglu þjóðina þrýðilega. Við vigtun svara getur birst örlítið misræmi í fjöldatölum og hlutföllum sem orsakast af námundun.

Könnunin fór fram dagana **3. til 7. nóvember 2023** og voru svarendur **937** talsins.

## Stuttar skýringar á tölfræðihugtökum í mælaborði

**Meðaltal** í könnunum er mæligildi á svonefnda miðsækni svara. Það segir til um hvar þungamiðja svara við tiltekinni spurningu liggur. Formúla meðaltals í orðum er einfaldlega að tölugildi svara allra þátttakenda eru lögð saman og deilt í með fjölda svara.

**Staðalfrávik** í könnunum er mæligildi á það hve mikið svör við tiltekinni spurningu sem er mæld á samfelldan kvarða dreifast í kringum meðaltal hennar. Þannig að í tiltekinni viðhorfsspurningu þýðir lágt staðalfrávik að lítill munur sé á viðhorfi svarenda og meira að marka meðaltalsviðhorfið en þegar staðalfrávik er hátt, sem myndi þýða að meiri munur væri á viðhorfi svarenda.

**Vikmörk** eru talnabil utan um meðaltal sem inniheldur raunverulegt meðaltal í þýði (allir) með 95% vissu.

Reykjavík, 4. desember 2023.

Með þökk fyrir gott samstarf,

starfsfólk Maskínu