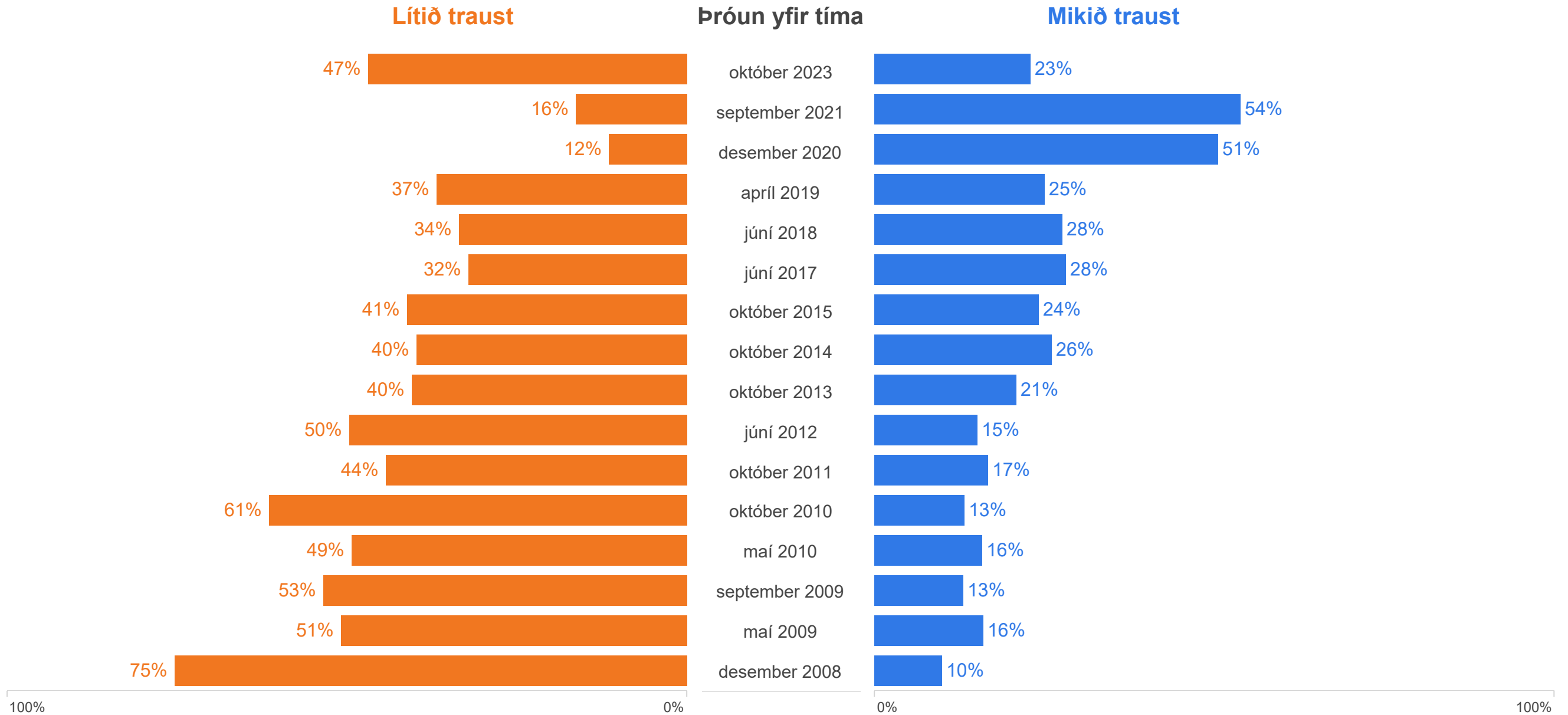


Maskínukönnun

**Traust til Seðlabankans**

Október 2023





## Hversu mikið eða lítið traust berð þú til eftirfarandi aðila? - Seðlabankinn

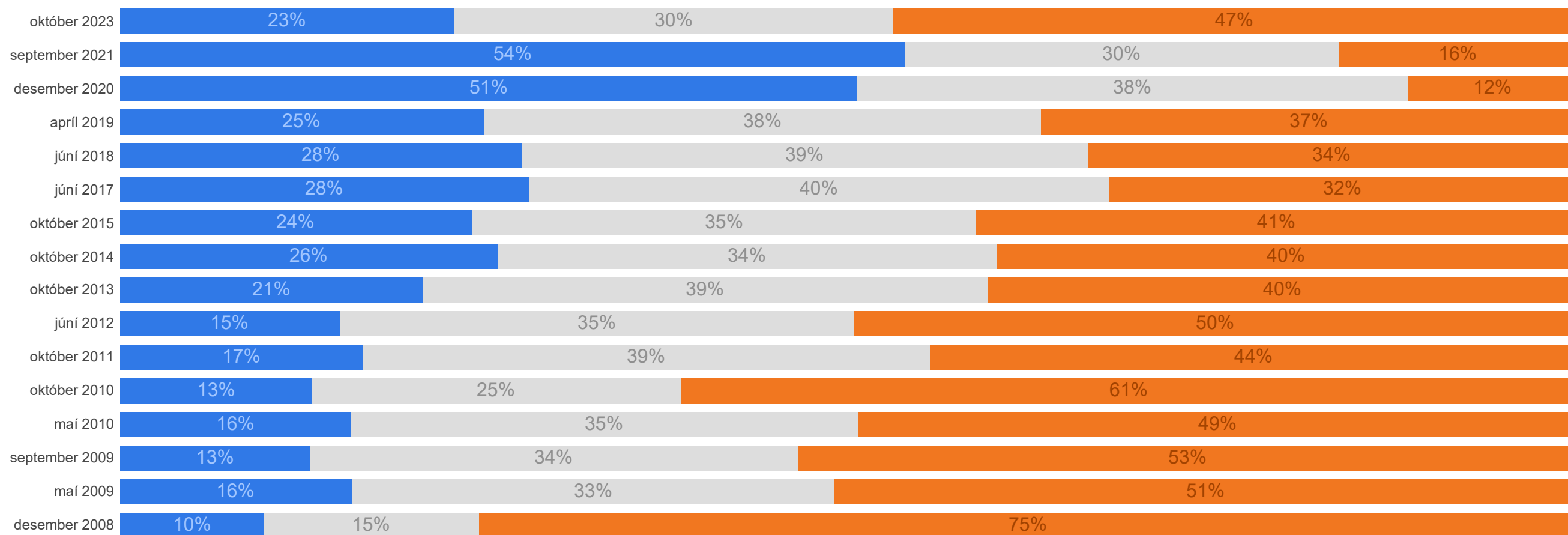
Niðurstöður

	Fjöldi	%
Mjög mikið traust (5)	54	4,5%
Frekar mikið traust (4)	221	18,4%
Hvorki mikið né lítið traust (3)	363	30,2%
Frekar lítið traust (2)	296	24,7%
Mjög lítið traust (1)	267	22,3%
Gild svör	1.202	100,0%
Veit ekki/ vil ekki svara	57	4,6%
Heildarfjöldi	1.259	100,0%

Meðaltal	2,58
Vikmörk (±)	0,06
Staðalfrávik	1,16







































































Hér er reiknað meðaltal á fimm punkta kvarða þar sem efsti svarkosturinn fær gildið 5 en neðsti svarkosturinn fær gildið 1, aðrir svarkostir eru þar á milli.



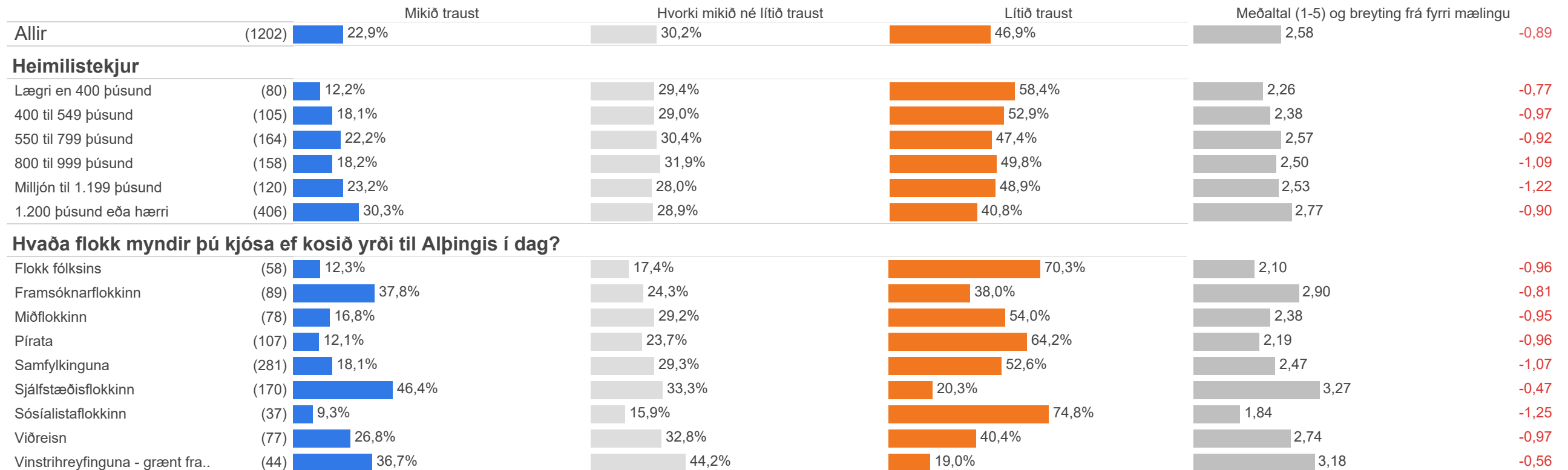
## Hversu mikið eða lítið traust berð þú til eftirfarandi aðila? - Seðlabankinn

## Bakgrunnur

		Mikið traust	Hvorki mikið né lítið traust	Lítið traust	Meðaltal (1-5) og breyting frá fyrri mælingu	
<b>Allir</b>	(1202)	 22,9%	 30,2%	 46,9%	 2,58	-0,89
<b>Kyn</b>						
Karl	(645)	 25,5%	 27,5%	 47,0%	 2,59	-0,98
Kona	(556)	 19,9%	 33,3%	 46,9%	 2,57	-0,78
<b>Aldur</b>						
18-29 ára	(267)	 12,1%	 29,7%	 58,2%	 2,33	-0,80
30-39 ára	(237)	 21,5%	 25,2%	 53,3%	 2,45	-0,79
40-49 ára	(216)	 26,2%	 29,4%	 44,4%	 2,63	-0,98
50-59 ára	(202)	 27,1%	 30,6%	 42,3%	 2,68	-0,96
60 ára og eldri	(280)	 28,8%	 35,2%	 36,0%	 2,83	-0,94
<b>Búseta</b>						
Reykjavík	(433)	 23,0%	 31,4%	 45,6%	 2,63	-0,91
Nágr.sveitarfélög Rvk.	(340)	 23,5%	 27,4%	 49,1%	 2,57	-0,90
Suðurland og Reykjanes	(156)	 17,1%	 31,4%	 51,5%	 2,38	-1,02
Vesturland og Vestfirðir	(74)	 28,1%	 32,7%	 39,2%	 2,82	-0,68
Norðurland	(142)	 22,2%	 27,3%	 50,5%	 2,46	-0,88
Austurland	(57)	 29,1%	 38,7%	 32,2%	 2,88	-0,60
<b>Menntun</b>						
Grunnskólapróf	(244)	 15,1%	 27,7%	 57,2%	 2,29	-0,84
Framhaldsskólapróf/lönnmennt..	(465)	 21,3%	 27,9%	 50,8%	 2,49	-1,02
Háskólapróf	(464)	 29,2%	 33,3%	 37,4%	 2,84	-0,82

## Hversu mikið eða lítið traust berð þú til eftirfarandi aðila? - Seðlabankinn

## Bakgrunnur



## Markmið og framkvæmd

Könnunin var lögð fyrir **Þjóðgátt Maskínu**, sem er þjóðhópur fólks (e. panel) sem dreginn er með tilviljun úr Þjóðskrá, á netinu. Svarendur eru alls staðar að af landinu og á aldrinum 18 ára og eldri. Svör voru vegin samkvæmt mannfjöldatölum Hagstofunnar um kyn, aldur, búsetu og menntun þannig að þau endurspeglu þjóðina prýðilega. Við vigtun svara getur birst örlítið misræmi í fjöldatölum og hlutföllum sem orsakast af námundun.

Könnunin fór fram dagana **12. til 18. október 2023** og voru svarendur **1.259** talsins.

## Stuttar skýringar á tölfræðihugtökum í mælaborði

**Meðaltal** í könnunum er mæligildi á svonefnda miðsækni svara. Það segir til um hvar þungamiðja svara við tiltekinni spurningu liggur. Formúla meðaltals í orðum er einfaldlega að tölugildi svara allra þátttakenda eru lögð saman og deilt í með fjölda svara.

**Staðalfrávik** í könnunum er mæligildi á það hve mikið svör við tiltekinni spurningu sem er mæld á samfelldan kvarða dreifast í kringum meðaltal hennar. Þannig að í tiltekinni viðhorfsspurningu þýðir lágt staðalfrávik að lítill munur sé á viðhorfi svarenda og meira að marka meðaltalsviðhorfið en þegar staðalfrávik er hátt, sem myndi þýða að meiri munur væri á viðhorfi svarenda.

**Vikmörk** eru talnabil utan um meðaltal sem inniheldur raunverulegt meðaltal í þýði (allir) með 95% vissu.

Reykjavík, 7. nóvember 2023.  
Með þökk fyrir gott samstarf,

starfsfólk Maskínu

Efni skýrslunnar er háð höfundarrétti Maskínu. Öll opinber dreifing eða fjölritun er óheimil nema með skriflegu samþykki Maskínu. Maskína er aðili að ESOMAR.  
Allur réttur áskilinn: © Maskína-rannsóknir ehf.  
Maskína er skrásett vörumerki Maskínu-rannsókna ehf.