

Maskínukönnun

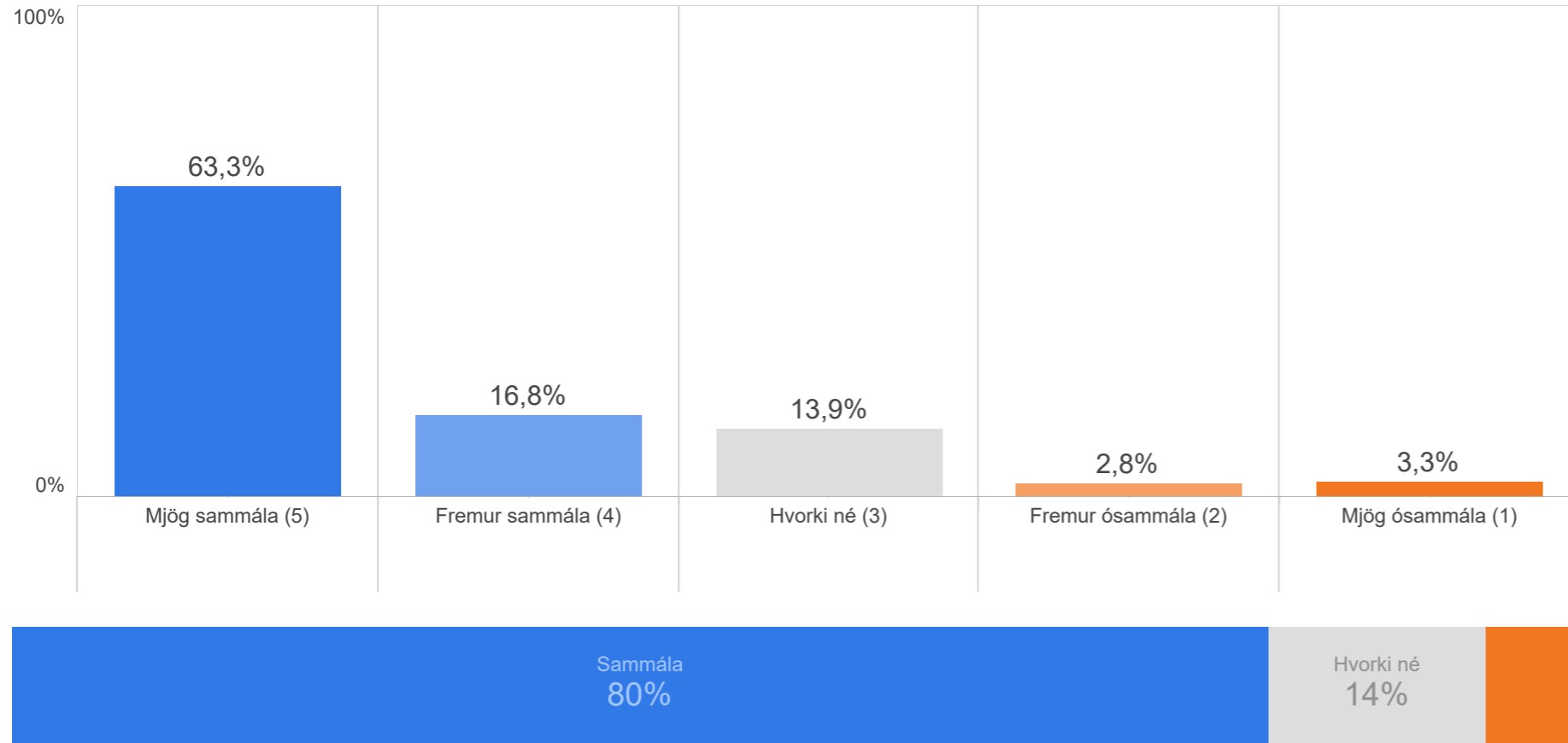
# Afsögn fjármála- og efnahagsráðherra

Október 2023



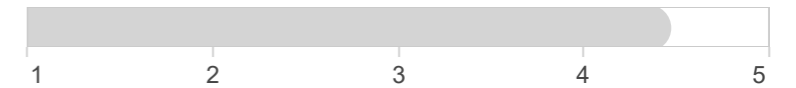
# Ert þú sammála eða ósammála ákvörðun Bjarna Benediktssonar að segja af sér sem fjármála- og efnahagsráðherra?

## Niðurstöður



	Fjöldi	%
Mjög sammála (5)	573	63,3%
Fremur sammála (4)	152	16,8%
Hvorki né (3)	125	13,9%
Fremur ósammála (2)	25	2,8%
Mjög ósammála (1)	29	3,3%
Gild svör	904	100,0%
Svöruðu ekki	12	1,3%
Heildarfjöldi	916	100,0%

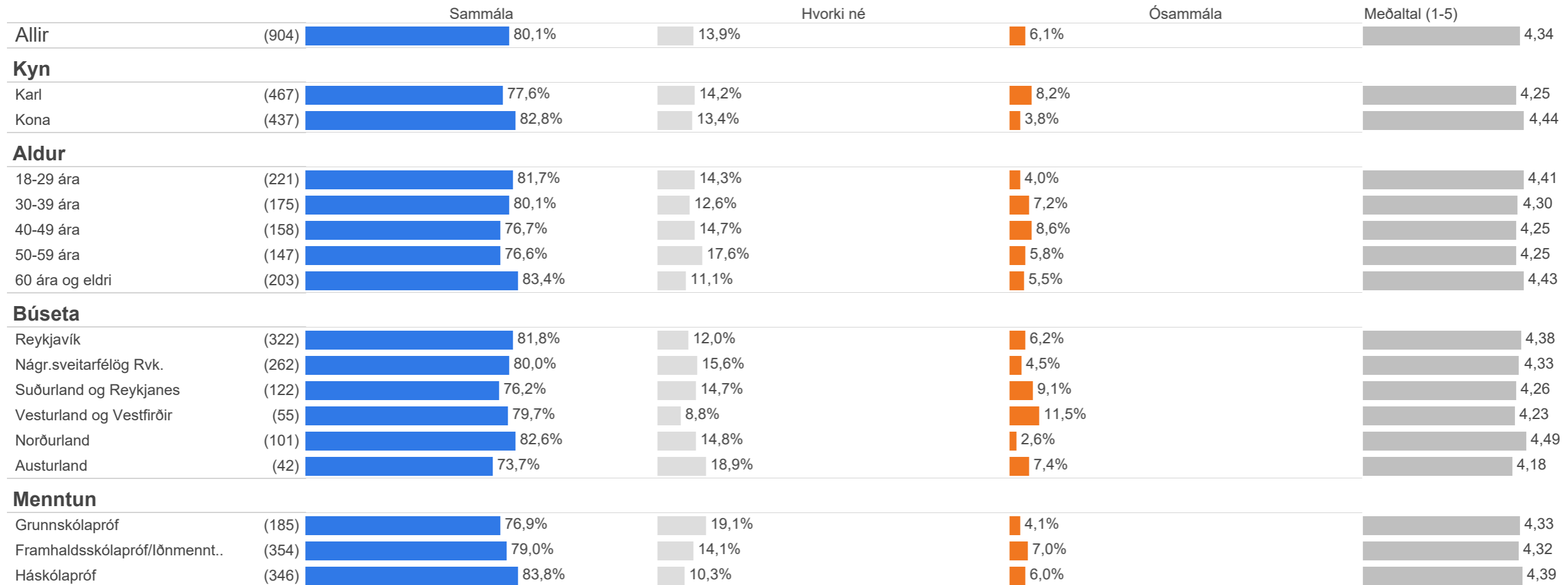
Meðaltal	4,34
Vikmörk (±)	0,07
Staðalfrávik	1,02



Hér er reiknað meðaltal á fimm punkta kvarða þar sem efsti svarkosturinn fær gildið 5 en neðsti svarkosturinn fær gildið 1, aðrir svarkostir eru þar á milli.

## Ert þú sammála eða ósammála ákvörðun Bjarna Benediktssonar að segja af sér sem fjármála- og efnahagsráðherra?

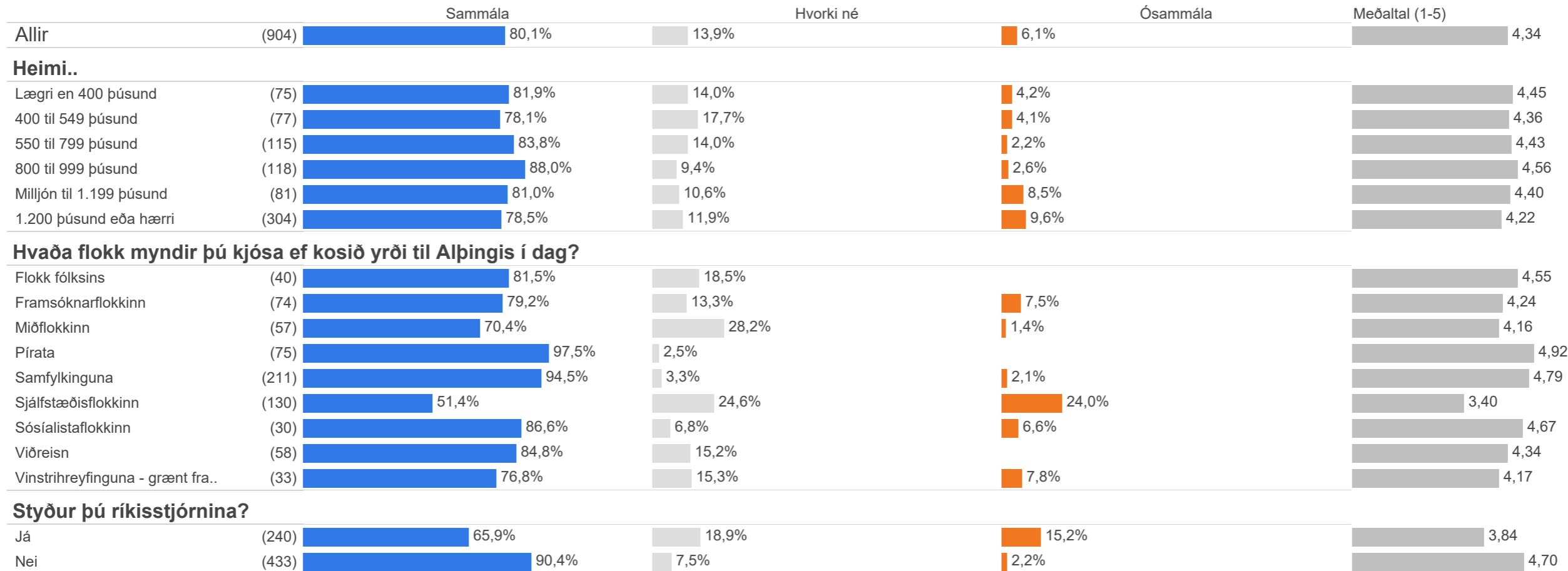
Bakgrunnur



Fjöldatölur eru í sviga við hvern hóp.

# Ert þú sammála eða ósammála ákvörðun Bjarna Benediktssonar að segja af sér sem fjármála- og efnahagsráðherra?

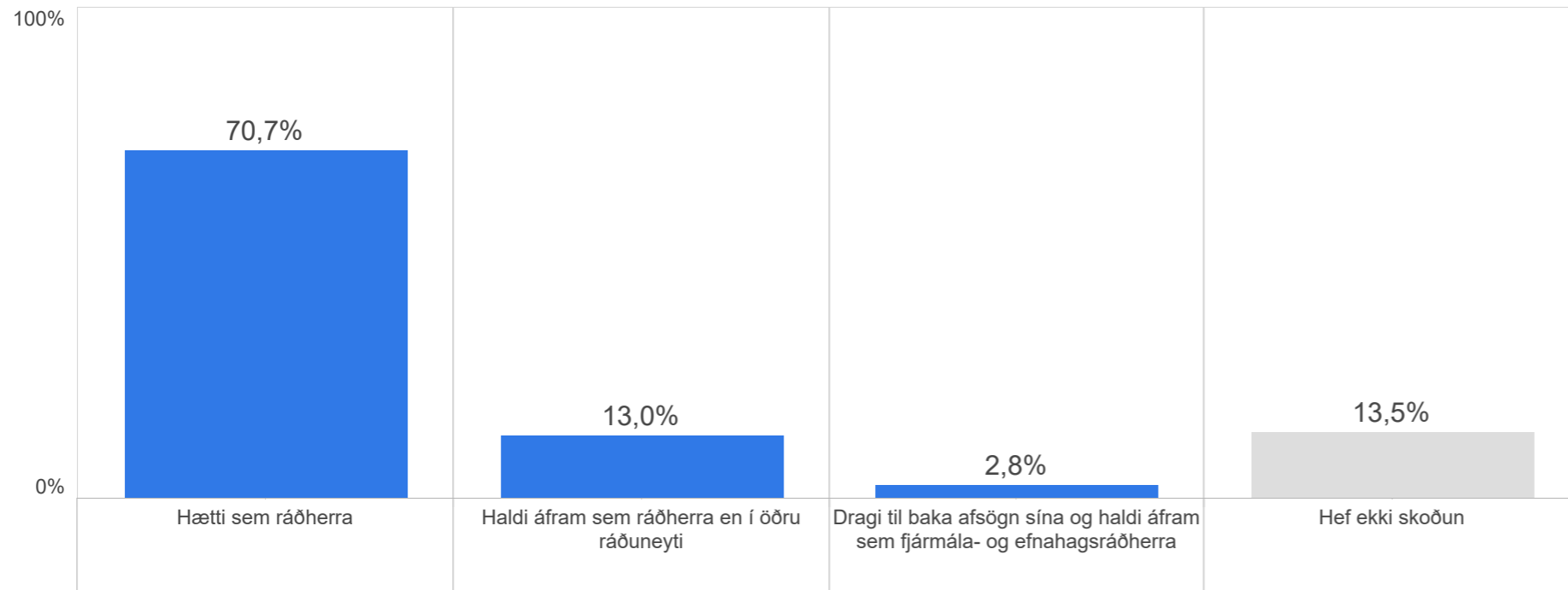
Bakgrunnur



Fjöldatölur eru í sviga við hvern hóp.

## Hvað af eftirfarandi vilt þú að Bjarni Benediktsson geri?

## Niðurstöður



	Fjöldi	%
Hætti sem ráðherra	640	70,7%
Haldi áfram sem ráðherra en í öðru ráðuneyti	118	13,0%
Dragi til baka afsögn sína og haldi áfram se..	26	2,8%
Hef ekki skoðun	122	13,5%
Gild svör	906	100,0%
Svöruðu ekki	10	1,1%
Heildarfjöldi	916	100,0%

## Hvað af eftirfarandi vilt þú að Bjarni Benediktsson geri?


## Bakgrunnur

		Hætti sem ráðherra	Haldi áfram sem ráðherra en í öðru ráðuneyti	Dragi til baka afsögn sína og haldi áfram sem fjármála- og efnahagsráðherra	Hef ekki skoðun
<b>Allir</b>	(906)	70,7%	13,0%	2,8%	13,5%
<b>Kyn</b>					
Karl	(470)	68,9%	14,4%	4,1%	12,7%
Kona	(435)	72,6%	11,5%	1,5%	14,4%
<b>Aldur</b>					
18-29 ára	(219)	79,3%	6,6%		14,1%
30-39 ára	(178)	74,5%	8,5%	3,5%	13,5%
40-49 ára	(157)	71,3%	16,0%	4,1%	8,6%
50-59 ára	(145)	67,7%	15,7%	5,0%	11,5%
60 ára og eldri	(206)	59,9%	19,5%	2,7%	18,0%
<b>Búseta</b>					
Reykjavík	(321)	71,8%	11,2%	3,2%	13,8%
Nágr.sveitarfélög Rvk.	(262)	71,0%	15,0%	1,7%	12,3%
Suðurland og Reykjanes	(122)	70,2%	13,6%	4,0%	12,2%
Vesturland og Vestfirðir	(56)	69,7%	11,2%	2,2%	16,9%
Norðurland	(102)	75,5%	14,9%	1,6%	8,1%
Austurland	(42)	51,1%	10,5%	7,2%	31,2%
<b>Menntun</b>					
Grunnskólapróf	(188)	63,4%	17,2%	4,5%	14,9%
Framhaldsskólapróf/lönnmennt..	(352)	74,1%	9,6%	2,1%	14,3%
Háskólapróf	(346)	71,4%	14,7%	2,2%	11,6%

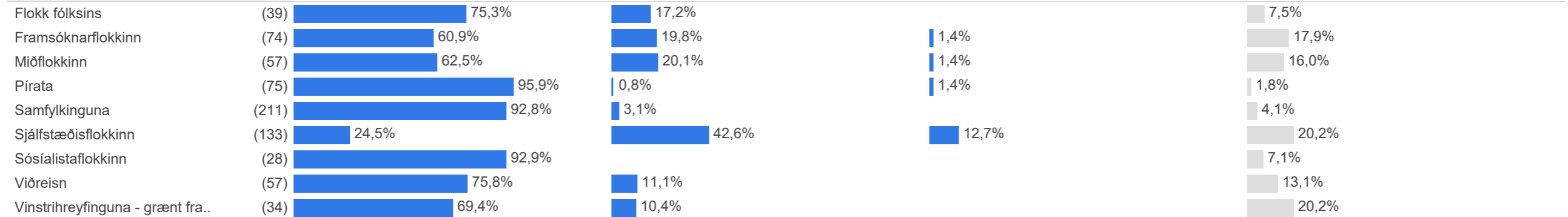
Fjöldatölur eru í sviga við hvern hóp.

## Hvað af eftirfarandi vilt þú að Bjarni Benediktsson geri?


Bakgrunnur




## Hvaða flokk myndir þú kjósa ef kosið yrði til Alþingis í dag?



## Styður þú ríkisstjórnina?



## Ert þú sammála eða ósammála ákvörðun Bjarna Benediktssonar að segja af sér sem fjármála- og efnahagsráðherra?



Fjöldatölur eru í sviga við hvern hóp.

## Markmið og framkvæmd

Könnunin var lögð fyrir **Þjóðgátt Maskínu**, sem er þjóðhópur fólks (e. panel) sem dreginn er með tilviljun úr Þjóðskrá, á netinu. Svarendur eru alls staðar að af landinu og á aldrinum 18 ára og eldri. Svör voru vegin samkvæmt mannfjöldatölum Hagstofunnar um kyn, aldur, búsetu og menntun þannig að þau endurspeglu þjóðina þrýðilega. Við vigtun svara getur birst örlítið misræmi í fjöldatölum og hlutföllum sem orsakast af námundun.

Könnunin fór fram dagana **12. til 13. október 2023** og voru svarendur **916** talsins.

## Stuttar skýringar á tölfræðihugtökum í mælaborði

**Meðaltal** í könnunum er mæligildi á svonefnda miðsækni svara. Það segir til um hvar þungamiðja svara við tiltekinni spurningu liggur. Formúla meðaltals í orðum er einfaldlega að tölugildi svara allra þátttakenda eru lögð saman og deilt í með fjölda svara.

**Staðalfrávik** í könnunum er mæligildi á það hve mikið svör við tiltekinni spurningu sem er mæld á samfelldan kvarða dreifast í kringum meðaltal hennar. Þannig að í tiltekinni viðhorfsspurningu þýðir lágt staðalfrávik að lítill munur sé á viðhorfi svarenda og meira að marka meðaltalsviðhorfið en þegar staðalfrávik er hátt, sem myndi þýða að meiri munur væri á viðhorfi svarenda.

**Vikmörk** eru talnabil utan um meðaltal sem inniheldur raunverulegt meðaltal í þýði (allir) með 95% vissu.

Reykjavík, 13. október 2023.  
Með þökk fyrir gott samstarf,

starfsfólk Maskínu

Efni skýrslunnar er háð höfundarrétti Maskínu. Öll opinber dreifing eða fjölritun er óheimil nema með skriflegu samþykki Maskínu. Maskína er aðili að ESOMAR.  
Allur réttur áskilinn: © Maskína-rannsóknir ehf.  
Maskína er skrásett vörumerki Maskínu-rannsókna ehf.