

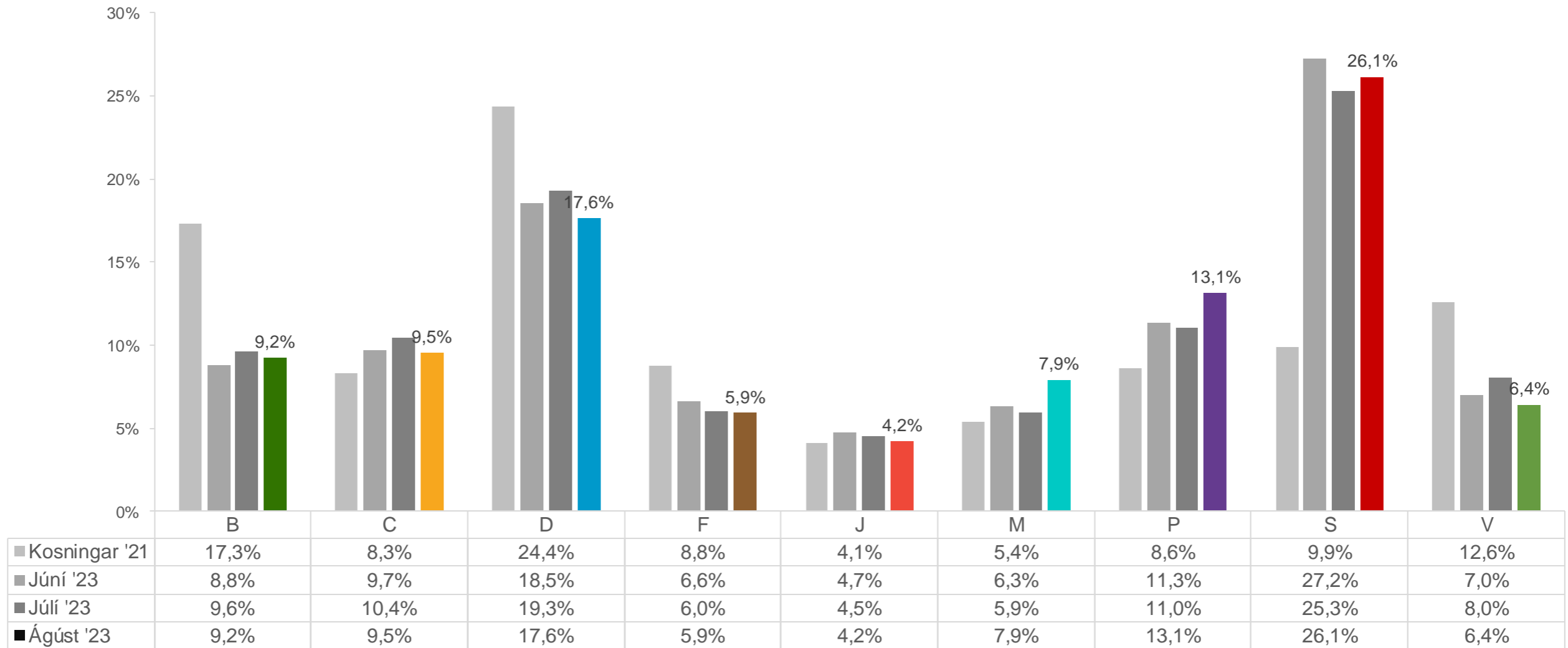
Maskínukönnun

Fylgi flokka á Alþingi

Ágúst 2023

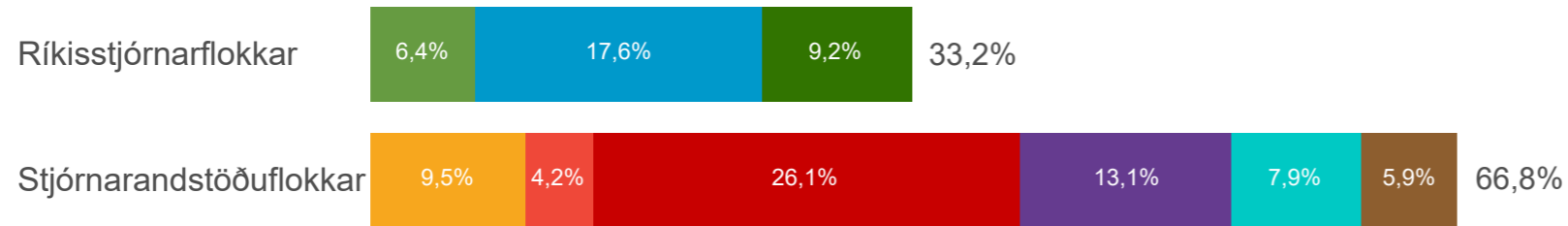
 **Maskína**

- Samfylkingin er enn stærsti flokkur landsins á meðan mesta breytingin er hjá Pírötum og Miðflokknum sem bæta við sig síthvorum 2 prósentustigunum.
- Samanlagt fylgi ríkisstjórnarflokkanna er nú 33,2%.



■ Kosningar '21 ■ Júní '23 ■ Júlí '23 ■ Ágúst '23

Samanlagt fylgi ríkisstjórnarflokka og stjórnarandstöðuflokka



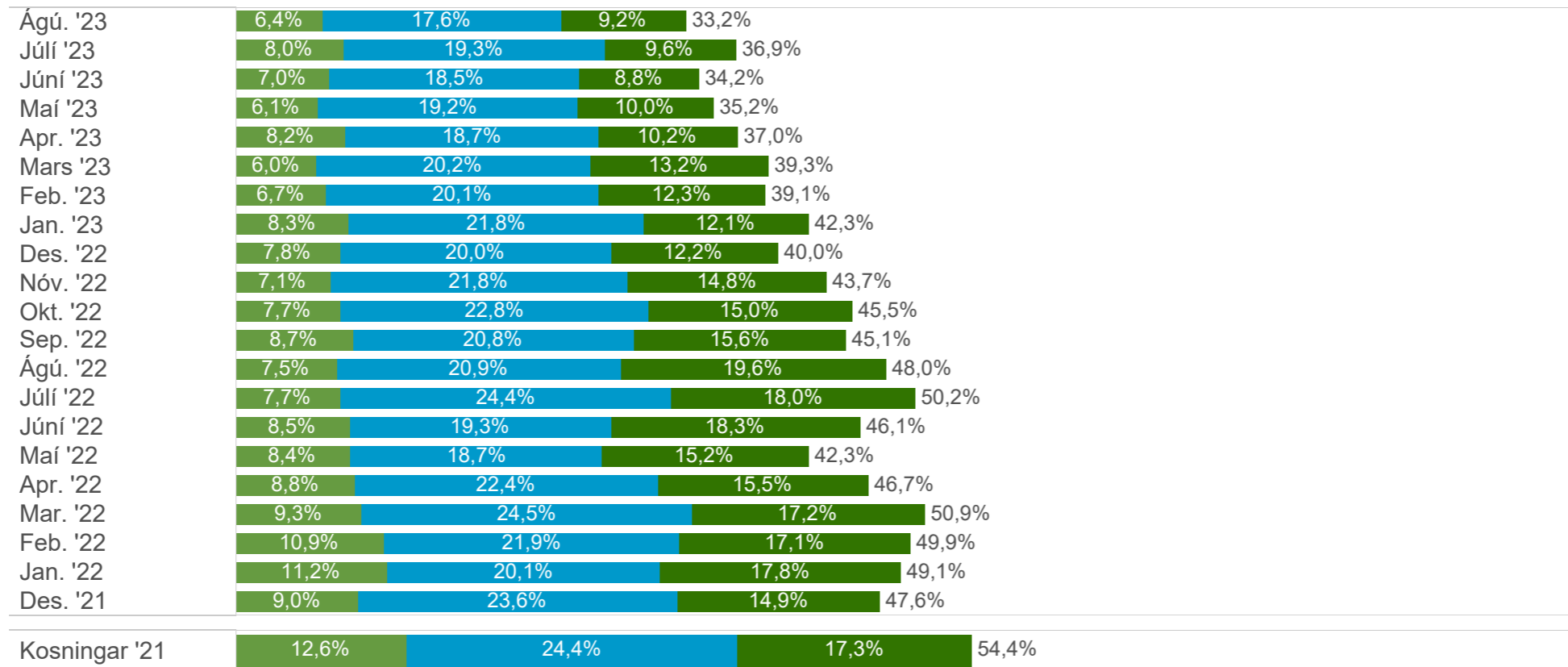
Ríkisstjórnarflokkar

- Vinstrihreyfinguna - Grænt framboð
- Sjálfstæðisflokkinn
- Framsóknarflokkinn

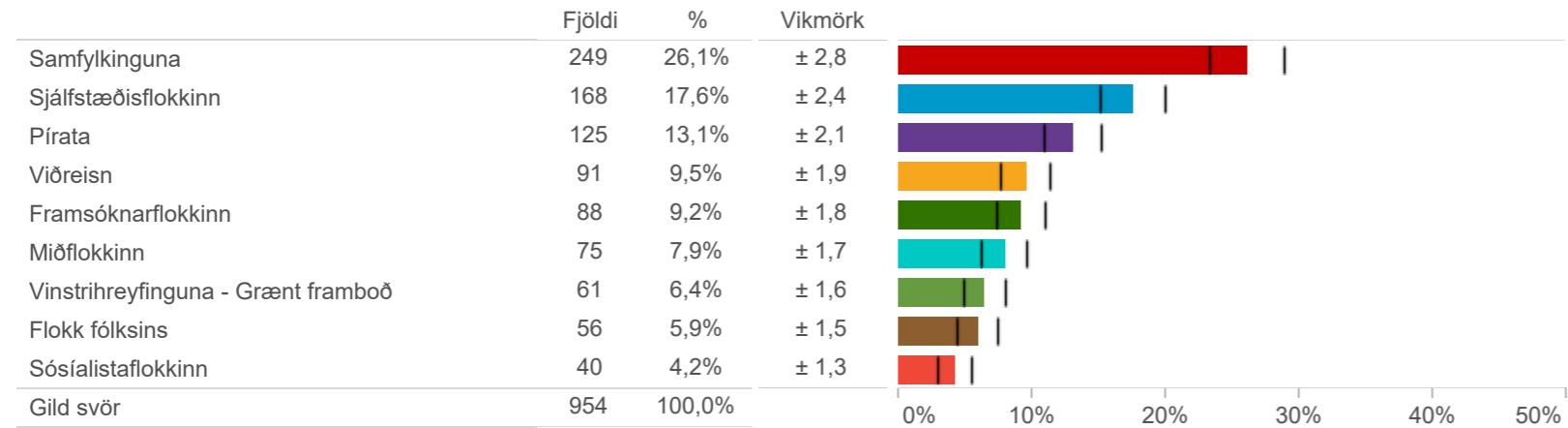
Stjórnarandstöðuflokkar

- Viðreisn
- Sósiálistaflokkinn
- Samfylkinguna
- Pírata
- Miðflokkinn
- Flokk fólksins

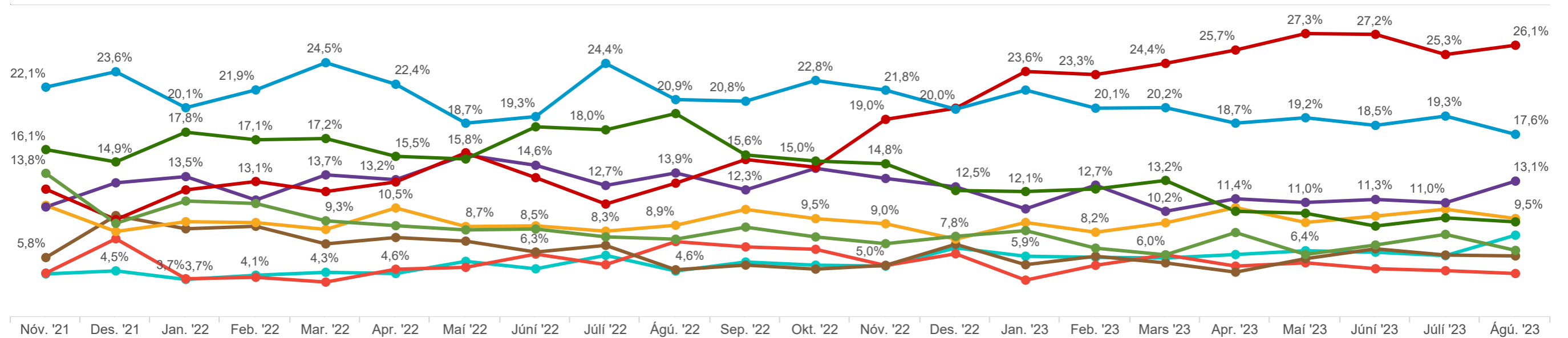
Samanlagt fylgi ríkisstjórnarflokka frá Alþingiskosningunum 2021



Ef kosið yrði til Alþingis í dag hvaða flokk eða lista myndir þú kjósa?



Fylgi flokka frá Alþingiskosningunum 25. september 2021



Ef kosið yrði til Alþingis í dag hvaða flokk eða lista myndir þú kjósa?

	Samfylkinguna	Sjálfstæðisflokkinn	Pírata	Viðreisn	Framsóknarflokkinn	Miðflokkinn	VG	Flokk fólksins	Sósíalistaflokkinn
Allir	(954) 26,1%	17,6%	13,1%	9,5%	9,2%	7,9%	6,4%	5,9%	4,2%
Kyn									
Karl	(506) 28,5%	20,5%	9,2%	9,0%	7,7%	10,9%	5,1%	3,8%	5,3%
Kona	(449) 23,5%	14,3%	17,5%	10,1%	10,8%	4,6%	7,9%	8,3%	3,0%
Aldur									
18-29 ára	(233) 20,9%	14,7%	23,6%	10,3%	9,6%	4,8%	5,1%	4,6%	6,4%
30-39 ára	(181) 31,6%	16,0%	11,8%	10,8%	10,3%	3,8%	5,3%	4,8%	5,7%
40-49 ára	(167) 26,7%	14,3%	15,6%	9,9%	7,9%	7,6%	8,2%	6,4%	3,3%
50-59 ára	(154) 23,2%	23,0%	9,7%	7,7%	9,4%	12,8%	6,1%	5,4%	2,8%
60 ára og eldri	(219) 28,8%	20,8%	3,5%	8,6%	8,6%	11,4%	7,6%	8,3%	2,4%
Búseta									
Reykjavík	(362) 30,1%	15,1%	18,1%	12,5%	5,2%	3,7%	6,7%	2,9%	5,7%
Nágr.sveitarfélög Rvk.	(258) 22,7%	20,1%	15,1%	10,6%	9,0%	8,9%	5,4%	5,0%	3,3%
Suðurland og Reykjanes	(129) 24,2%	18,4%	6,2%	5,4%	13,6%	11,9%	4,4%	11,2%	4,6%
Vesturland og Vestfirðir	(67) 26,6%	17,0%	6,4%	10,9%	14,8%	9,2%	8,0%	4,5%	2,5%
Norðurland	(108) 21,3%	18,4%	6,6%	3,2%	12,1%	13,7%	9,6%	12,2%	2,9%
Austurland	(31) 32,1%	21,1%	3,8%	1,6%	16,7%	8,6%	7,0%	7,5%	1,6%
Menntun									
Grunnskólapróf	(184) 15,8%	15,2%	20,8%	6,4%	9,4%	7,9%	5,0%	10,6%	8,8%
Framhaldsskólapróf/lönnme..	(375) 25,8%	20,6%	9,3%	9,1%	10,6%	11,5%	3,9%	5,7%	3,6%
Háskólapróf	(374) 32,0%	14,9%	13,8%	11,9%	7,9%	3,7%	9,9%	2,9%	2,8%
Heimilistekjur									
Lægri en 400 þúsund	(79) 17,0%	13,5%	29,2%	2,7%	4,6%	7,0%	3,7%	11,5%	10,8%
400 til 549 þúsund	(78) 32,6%	11,1%	14,0%	5,3%	9,5%	8,4%	3,7%	12,5%	2,9%
550 til 799 þúsund	(150) 24,2%	13,7%	16,9%	9,7%	9,7%	8,6%	8,1%	4,5%	4,6%
800 til 999 þúsund	(130) 27,0%	16,9%	16,1%	10,3%	9,0%	5,4%	6,1%	6,9%	2,2%
Milljón til 1.199 þúsund	(94) 26,7%	17,8%	8,6%	6,2%	10,1%	8,2%	7,2%	6,5%	8,7%
1.200 þúsund eða hærr	(296) 28,8%	21,3%	8,2%	13,6%	9,4%	6,6%	6,9%	2,9%	2,5%

Fjöldatölur eru í sviga.

Markmið og framkvæmd

Könnun þessi var lögð fyrir **Þjóðgátt Maskínu**, sem er þjóðhópur fólks (e. panel) sem dreginn er með tilviljun úr Þjóðskrá, á netinu. Svarendur voru alls staðar að af landinu og á aldrinum 18 ára og eldri. Svör voru vegin samkvæmt mannfjöldatölum Hagstofunnar, þannig að úrtakið endurspeglar þjóðina prýðilega. Við vigtun svara getur birst örlítið misræmi í fjöldatölum og hlutföllum sem orsakast af námundun.

Könnunin fór fram dagana **17. til 22. ágúst 2023** og voru **954** svarandi sem tók afstöðu til flokks.

Stuttar skýringar á tölfræðihugtökum í mælaborði

Meðaltal í könnunum er mæligildi á svonefnda miðsækni svara. Það segir til um hvar þungamiðja svara við tiltekinni spurningu liggur. Formúla meðaltals í orðum er einfaldlega að tölugildi svara allra þátttakenda eru lögð saman og deilt í með fjölda svara.

Staðalfrávik í könnunum er mæligildi á það hve mikið svör við tiltekinni spurningu sem er mæld á samfelldan kvarða dreifast í kringum meðaltal hennar. Þannig að í tiltekinni viðhorfsspurningu þýðir lágt staðalfrávik að lítil munur sé á viðhorfi svarenda og meira að marka meðaltalsviðhorfið en þegar staðalfrávik er hátt, sem myndi þýða að meiri munur væri á viðhorfi svarenda.

Vikmörk eru talnabil utan um meðaltal sem inniheldur raunverulegt meðaltal í þýði (allir) með 95% vissu.

Efni skýrslunnar er bæði gagnlegt og áhugavert.
Opinber dreifing og umtal eru heimil svo lengi sem heimilda (Maskínu) er getið.
Sendu póst á maskina@maskina.is ef þú vilt vita meira.

Allur réttur áskilinn: © Maskína-rannsóknir ehf.
Maskína er skrásett vörumerki Maskína-rannsókna ehf.