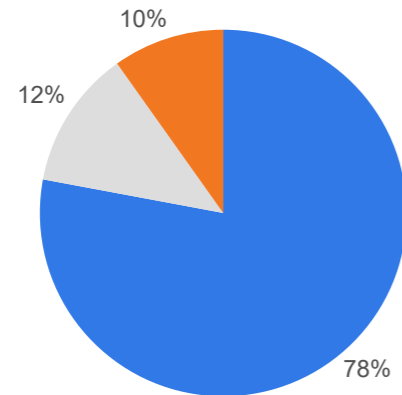
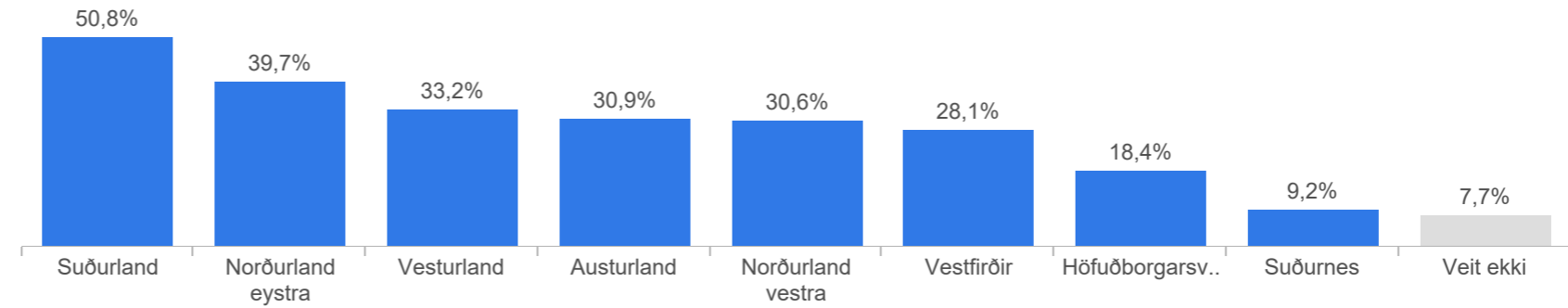


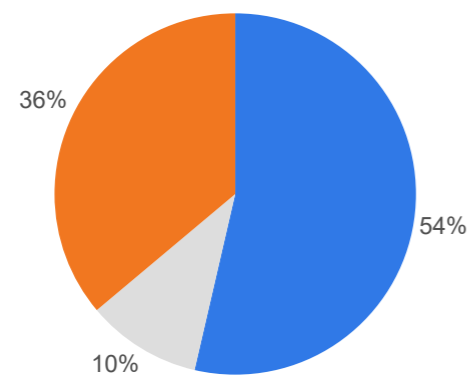
Líklegt/ólíklegt að ferðast innanlands



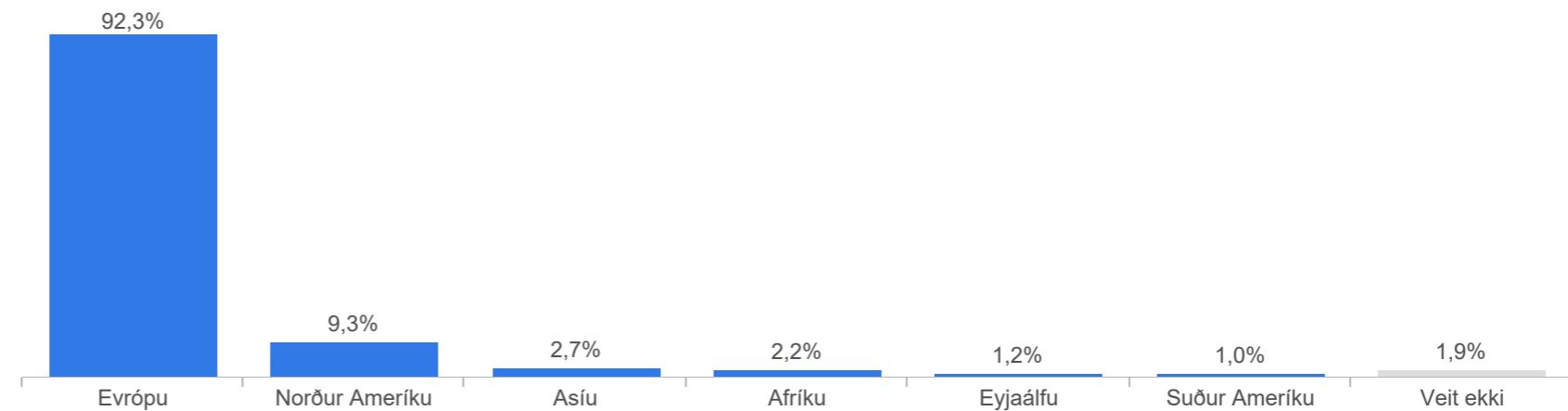
Til hvaða landshluta?



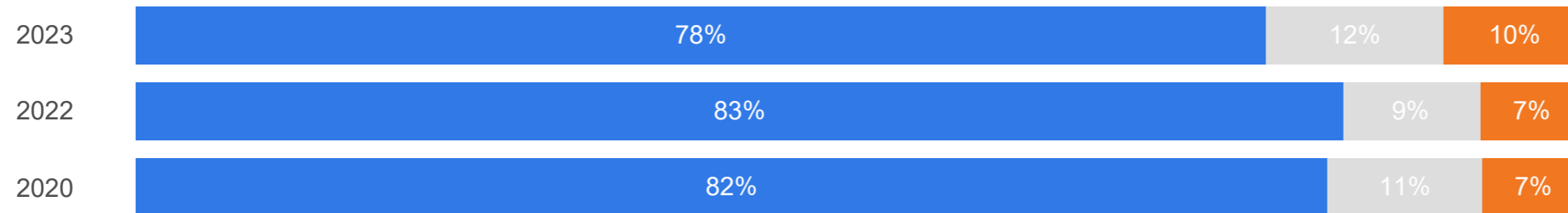
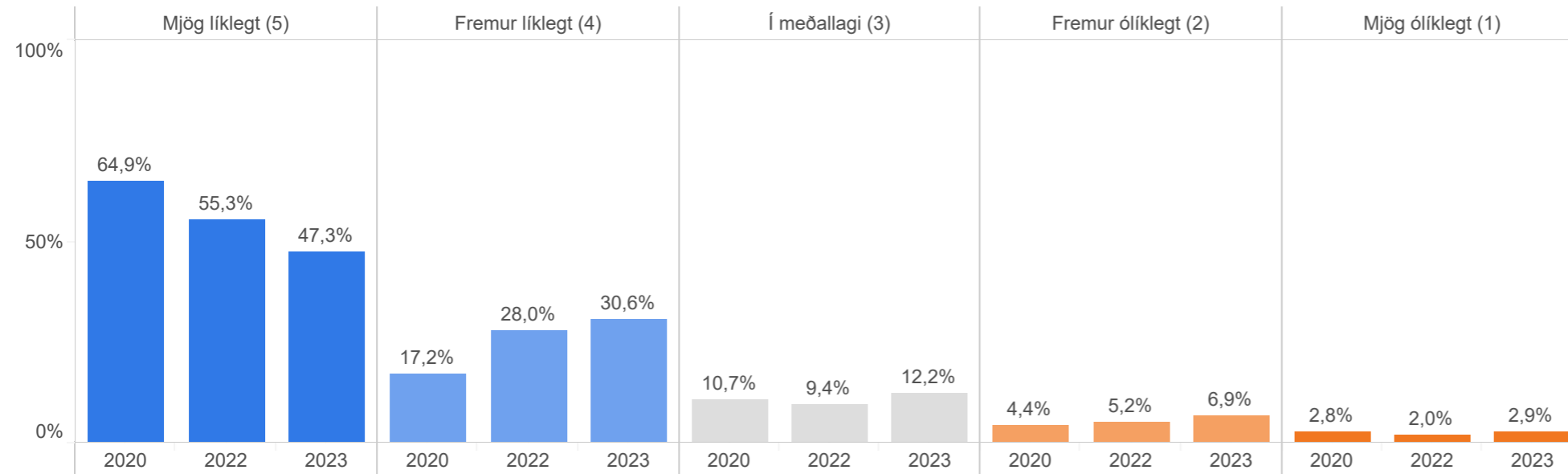
Líklegt/ólíklegt að ferðast erlendis



Til hvaða heimsálfu?

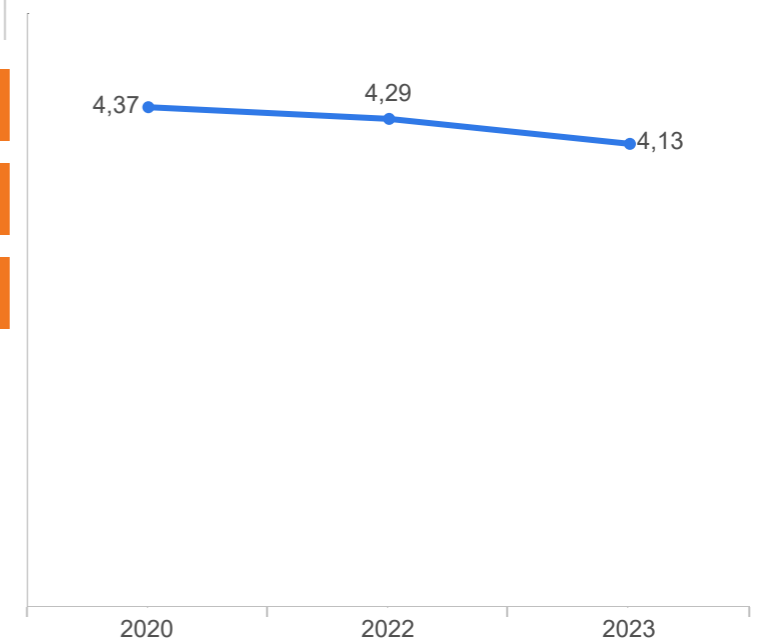


1. Hversu líklegt eða ólíklegt telurðu að þú munir ferðast innanlands í sumar?

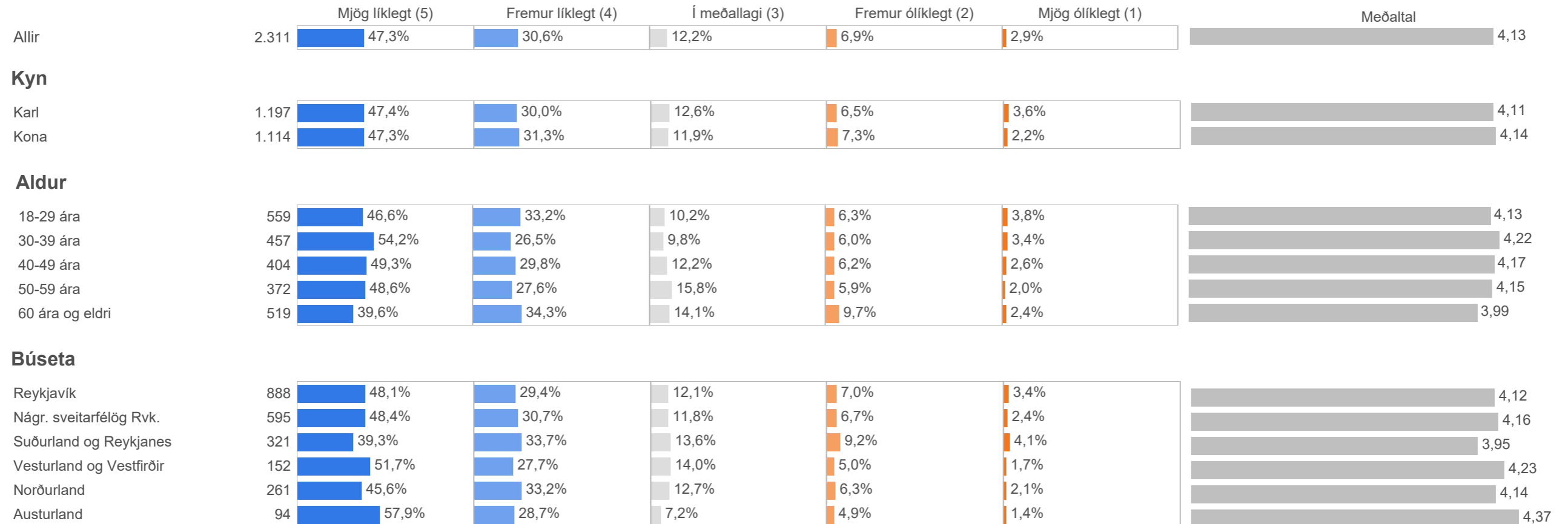


	Fjöldi	%
Fremur líklegt (4)	708	30,6%
Fremur ólíklegt (2)	160	6,9%
Í meðallagi (3)	283	12,2%
Mjög líklegt (5)	1.093	47,3%
Mjög ólíklegt (1)	67	2,9%
Gild svör	2.311	100,0%
Svöruðu ekki	32	1,4%
Heildarfjöldi	2.343	100,0%
Meðaltal:		4,13
Vikmörk (±):		0,02
Staðalfrávik:		0,59

Hér er reiknað meðaltal á fimm punkta kvarða þar sem efsti valmöguleikinn fær gildið 5 en neðsti valmöguleikinn fær gildið 1, aðrir svarkostir eru þar á milli.




1. Hversu líklegt eða ólíklegt telurðu að þú munir ferðast innanlands í sumar?




Fjöldatölur eru við hvern hóp.

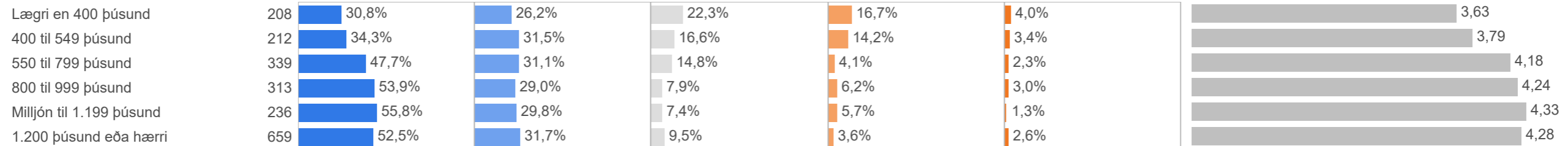
1. Hversu líklegt eða ólíklegt telurðu að þú munir ferðast innanlands í sumar?



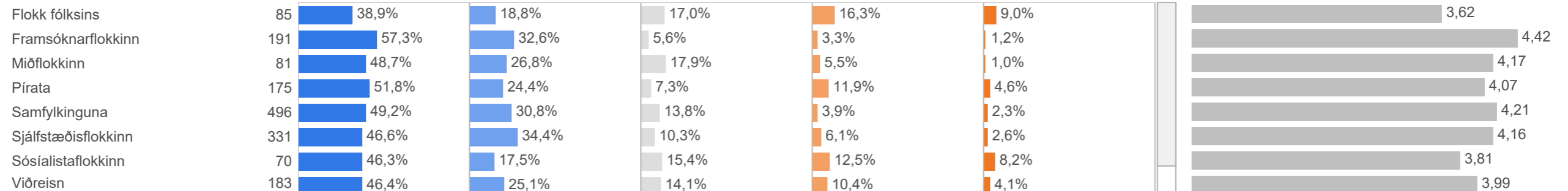
Menntun



Tekjur

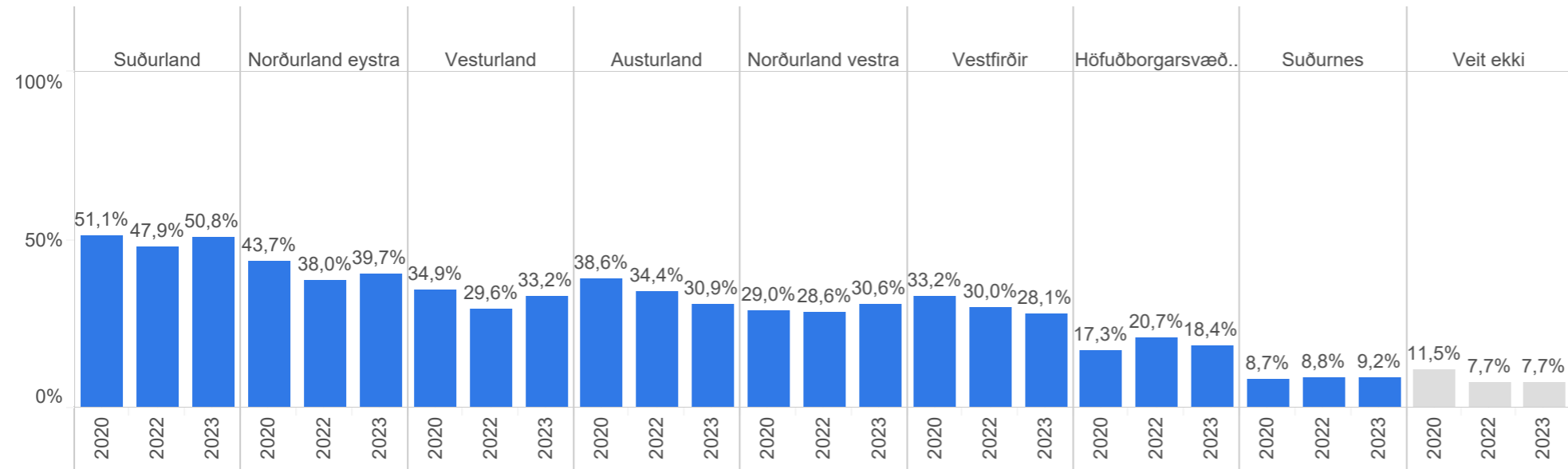


Hvaða flokk myndir þú kjósa ef kosið yrði til Alþingis í dag?



Fjöldatölur eru við hvern hóp.

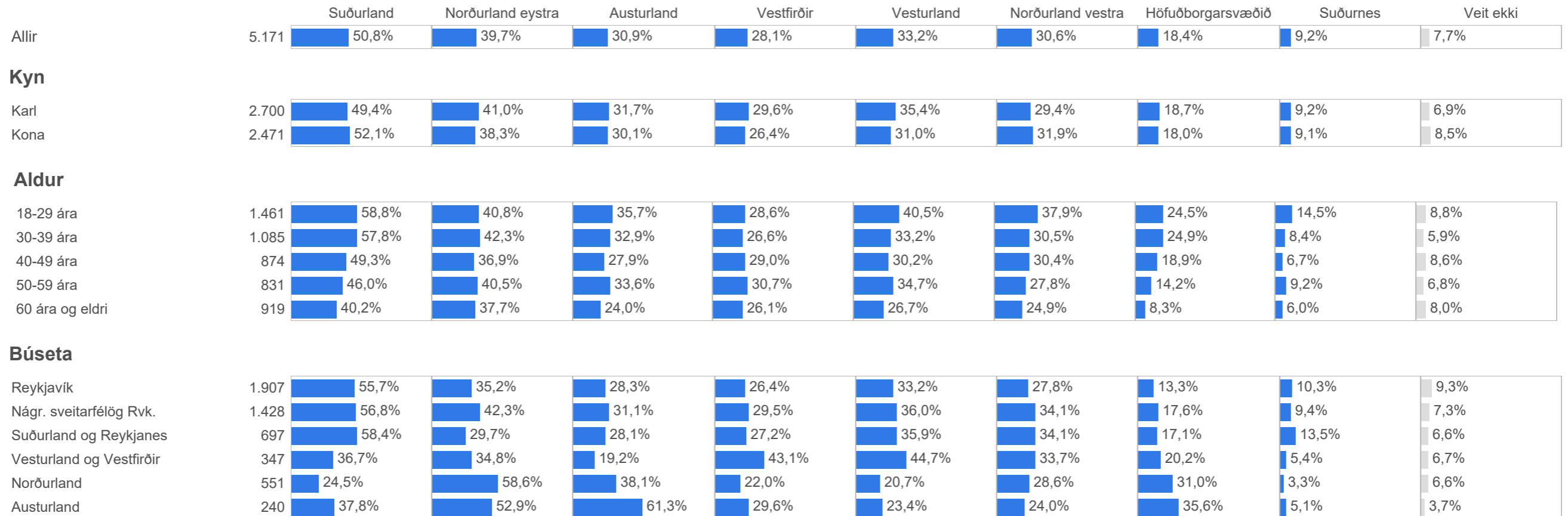
2. Hvaða landshluta telur þú líklegt að þú munir ferðast um í sumar?



	Fjöldi	%
Suðurland	1.056	50,8%
Norðurland eystra	826	39,7%
Vesturland	692	33,2%
Austurland	643	30,9%
Norðurland vestra	637	30,6%
Vestfirðir	584	28,1%
Höfuðborgarsvæðið	382	18,4%
Suðurnes	191	9,2%
Veit ekki	160	7,7%
Gild svör	5.171	100,0%
Fjöldi svarenda	2.081	
Fengu ekki spurninguna	227	9,7%
Svöruðu ekki	35	1,5%
Heildarfjöldi	2.343	100,0%

Hér var hægt að merkja við fleiri en einn svarmöguleika og eru gild svör því fleiri en fjöldi svarenda.
Allir nema þeir sem sögðu í meðallagi eða líklegt að þeir myndu ferðast innanlands í sumar fengu þessa spurningu.

2. Hvaða landshluta telur þú líklegt að þú munir ferðast um í sumar?



Fjöldatölur eru við hvern hóp.

2. Hvaða landshluta telur þú líklegt að þú munir ferðast um í sumar?

		Suðurland	Norðurland eystra	Austurland	Vestfirðir	Vesturland	Norðurland vestra	Höfuðborgarsvæðið	Suðurnes	Veit ekki
Allir	5.171	50,8%	39,7%	30,9%	28,1%	33,2%	30,6%	18,4%	9,2%	7,7%

Menntun

Grunnskólapróf	942	41,0%	35,5%	30,5%	27,3%	29,7%	29,9%	19,3%	9,6%	10,3%
Framhaldsskólapróf/löngme..	2.018	50,8%	40,3%	30,7%	27,7%	36,0%	32,1%	17,0%	9,2%	7,3%
Háskólapróf-grunnám	2.101	55,8%	41,0%	31,4%	29,1%	32,7%	29,6%	19,2%	8,6%	6,3%

Tekjur

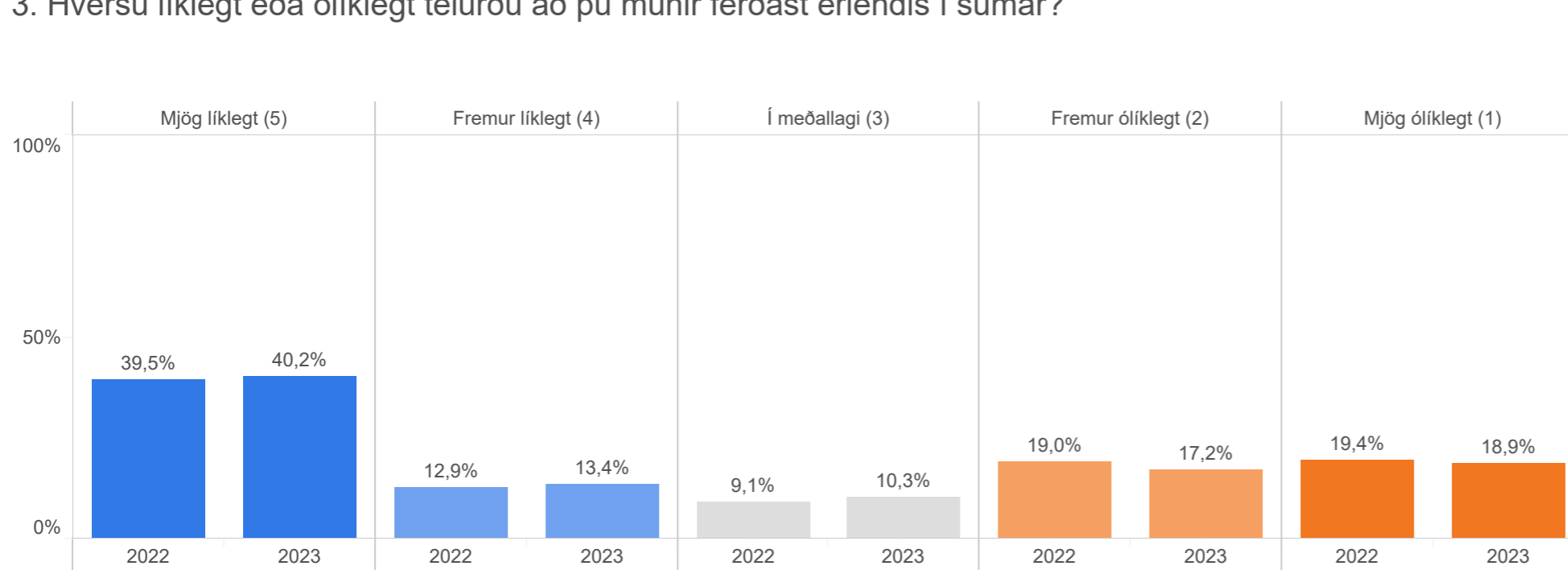
Lægri en 400 þúsund	360	43,1%	30,6%	30,4%	28,7%	27,1%	26,0%	14,8%	7,6%	11,6%
400 til 549 þúsund	385	38,7%	35,2%	24,7%	23,0%	33,8%	30,3%	18,6%	8,0%	9,7%
550 til 799 þúsund	814	51,3%	39,1%	30,7%	28,0%	35,8%	32,9%	19,2%	12,9%	7,5%
800 til 999 þúsund	744	58,4%	40,6%	32,2%	29,4%	34,5%	27,7%	20,7%	13,3%	4,9%
Milljón til 1.199 þúsund	563	54,0%	42,9%	33,1%	30,2%	32,1%	34,0%	19,2%	7,0%	4,1%
1.200 þúsund eða hærr	1.590	54,5%	42,1%	31,8%	30,9%	34,3%	32,5%	17,8%	7,9%	5,6%

Hvaða flokk myndir þú kjósa ef kosið yrði til Alþingis í dag?

Flokk fólksins	174	57,1%	32,2%	50,9%	32,0%	36,6%	29,6%	27,8%	14,9%	
Framsóknarflokkinn	424	47,7%	35,1%	32,1%	24,9%	35,7%	28,8%	17,8%	5,6%	4,7%
Miðflokkinn	180	40,8%	48,4%	32,6%	32,4%	29,5%	31,8%	19,3%	1,9%	2,3%
Pírata	395	58,1%	35,7%	23,1%	37,2%	37,7%	32,6%	19,9%	17,1%	8,7%
Samfylkinguna	1.192	52,4%	41,5%	32,7%	30,6%	34,0%	30,8%	19,1%	8,5%	6,7%
Sjálfstæðisflokkinn	750	54,5%	45,2%	28,7%	24,6%	37,5%	31,0%	12,4%	10,2%	3,7%
Sósíalístaflokkinn	109	38,5%	34,2%	22,6%	20,2%	24,9%	21,3%	13,4%	4,7%	17,8%
Viðreisn	386	60,9%	39,2%	29,3%	28,4%	30,6%	27,0%	16,6%	9,0%	6,5%
Vinstrihreyfinguna - grænt f..	249	50,9%	47,6%	36,0%	26,7%	23,3%	43,5%	17,0%	4,4%	4,1%

Fjöldatölur eru við hvern hóp.

3. Hversu líklegt eða ólíklegt telurðu að þú munir ferðast erlendis í sumar?

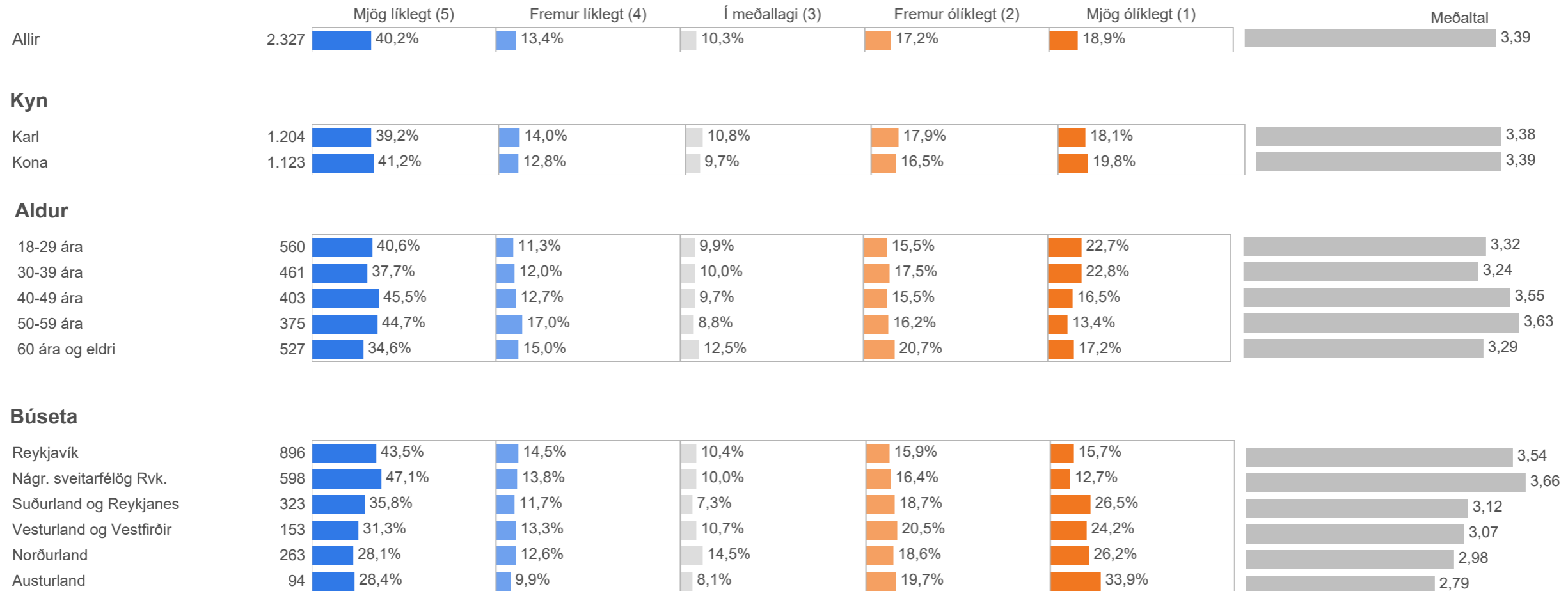


	Fjöldi	%
Fremur líklegt (4)	313	13,4%
Fremur ólíklegt (2)	400	17,2%
Í meðallagi (3)	239	10,3%
Mjög líklegt (5)	935	40,2%
Mjög ólíklegt (1)	440	18,9%
Gild svör	2.327	100,0%
Svöruðu ekki	16	0,7%
Heildarfjöldi	2.343	100,0%
Meðaltal:		3,39
Vikmörk (±):		0,02
Staðalfrávik:		0,59

Hér er reiknað meðaltal á fimm punkta kvarða þar sem efsti valmöguleikinn fær gildið 5 en neðsti valmöguleikinn fær gildið 1, aðrir svarkostir eru þar á milli.

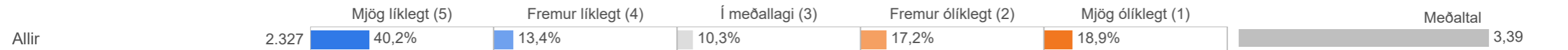


3. Hversu líklegt eða ólíklegt telurðu að þú munir ferðast erlendis í sumar?




Fjöldatölur eru við hvern hóp.


3. Hversu líklegt eða ólíklegt telurðu að þú munir ferðast erlendis í sumar?



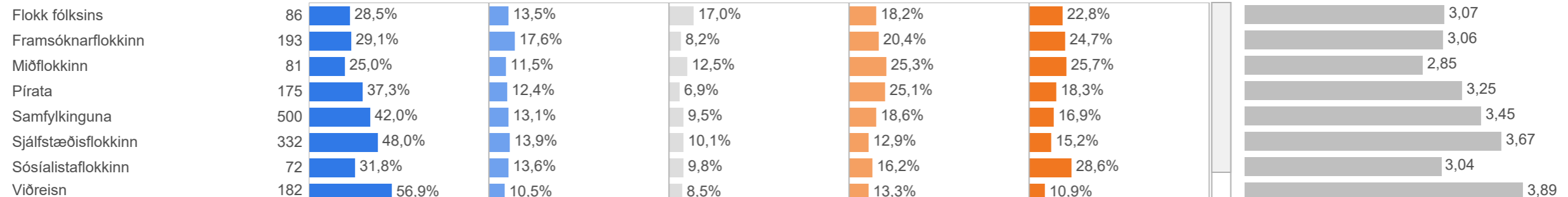
Menntun



Tekjur

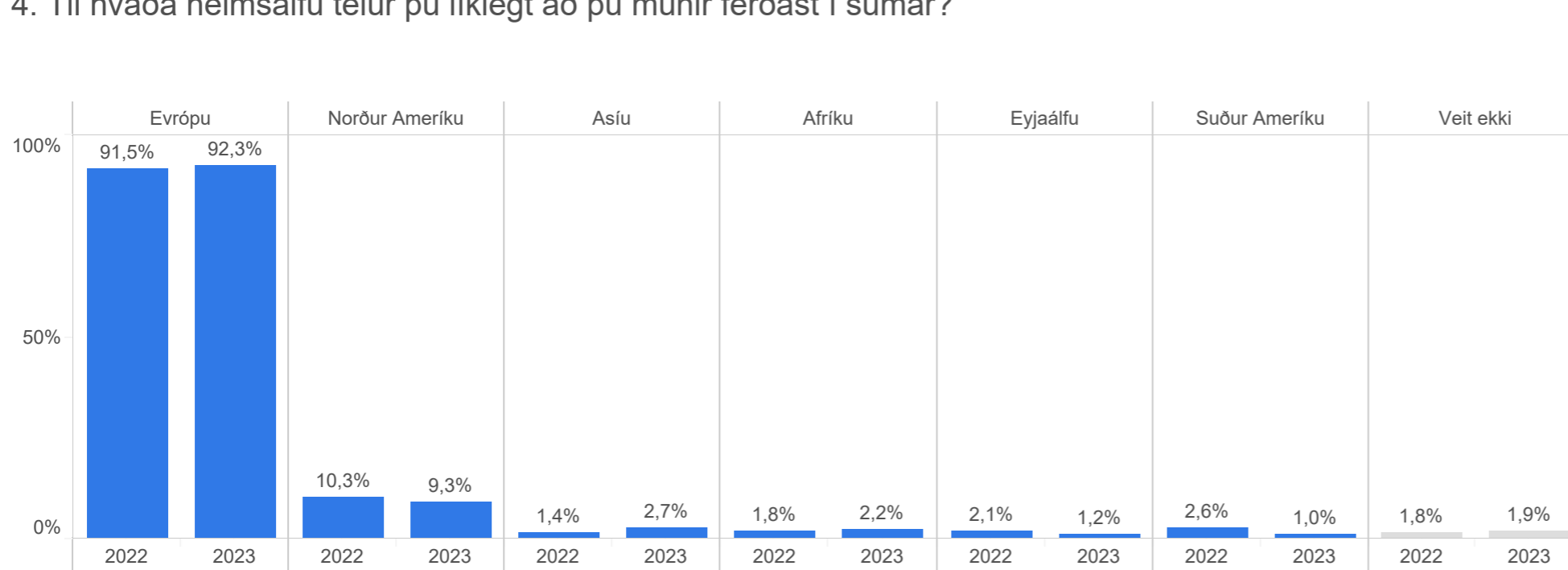


Hvaða flokk myndir þú kjósa ef kosið yrði til Alþingis í dag?



Fjöldatölur eru við hvern hóp.

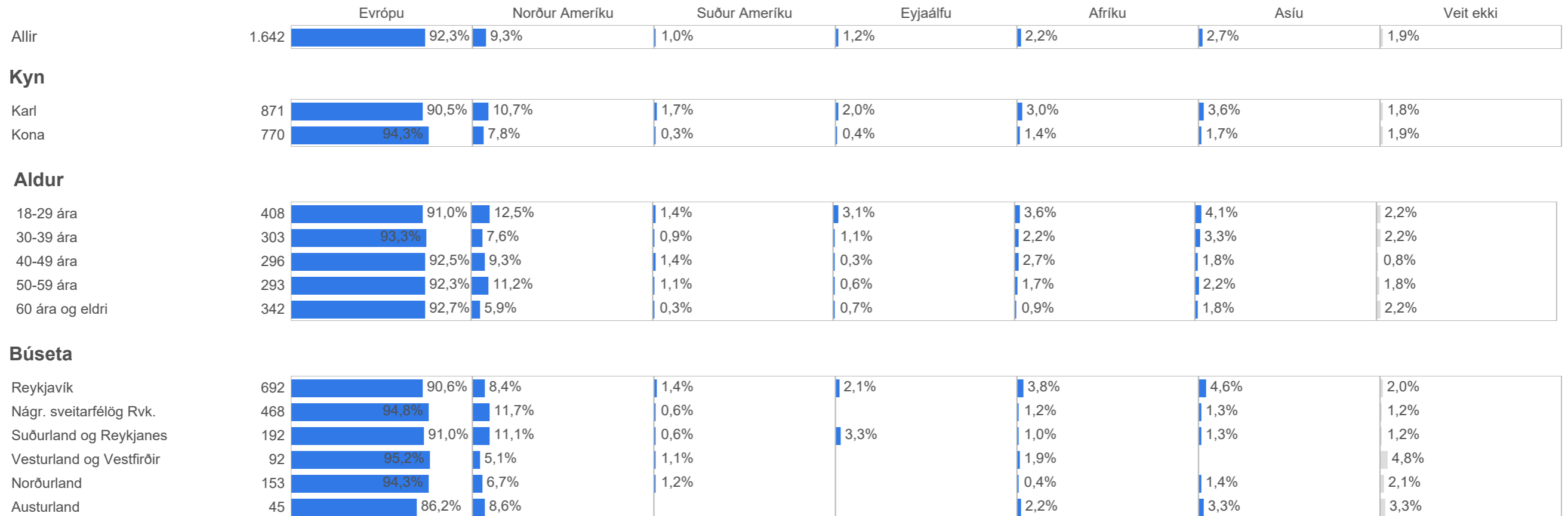
4. Til hvaða heimsálfu telur þú líklegt að þú munir ferðast í sumar?



	Fjöldi	%
Evrópu	1.369	92,3%
Norður Ameríku	138	9,3%
Asíu	40	2,7%
Afríku	33	2,2%
Eyjaálfu	18	1,2%
Suður Ameríku	15	1,0%
Veit ekki	28	1,9%
Gild svör	1.642	100,0%
Fjöldi svarenda	1.483	
Fengu ekki spurninguna	840	35,9%
Svöruðu ekki	20	0,8%
Heildarfjöldi	2.343	100,0%

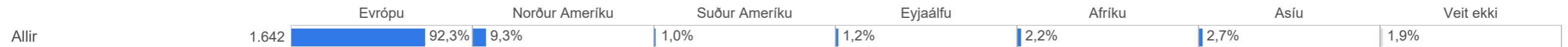
Hér var hægt að merkja við fleiri en einn svarmöguleika og eru gild svör því fleiri en fjöldi svarenda. Allir nema þeir sem sögðu í meðallagi eða líklegt að þeir myndu ferðast erlendis í sumar fengu þessa spurningu.

4. Til hvaða heimsálfu telur þú líklegt að þú munir ferðast í sumar?




Fjöldatölur eru við hvern hóp.


4. Til hvaða heimsálfu telur þú líklegt að þú munir ferðast í sumar?



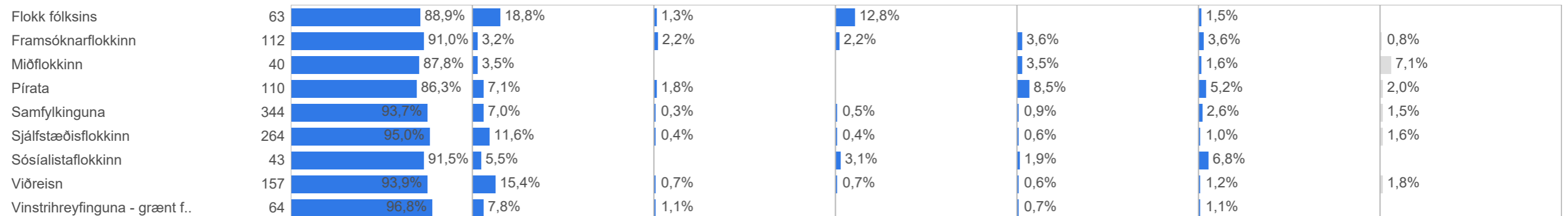
Menntun



Tekjur



Hvaða flokk myndir þú kjósa ef kosið yrði til Alþingis í dag?



Fjöldatölur eru við hvern hóp.

Markmið og framkvæmd

Könnunin var lögð fyrir **Þjóðgátt Maskínu**, sem er þjóðhópur fólks (e. panel) sem dreginn er með tilviljun úr Þjóðskrá, á netinu. Svarendur eru alls staðar að af landinu og á aldrinum 18 ára og eldri. Svör voru vegin samkvæmt mannfjöldatölum Hagstofunnar um kyn, aldur, búsetu og menntun, þannig að þau endurspeglu þjóðina þrýðilega. Við vigtun svara getur birst örllítið misræmi í fjöldatölum og hlutföllum sem orsakast af námundun.

Könnunin fór fram frá **24. til 28. apríl 2023** og voru svarendur **2.343** talsins.

Stuttar skýringar á tölfræðihugtökum í mælaborði

Meðaltal í könnunum er mæligildi á svonefnda miðsækni svara. Það segir til um hvar þungamiðja svara við tiltekinni spurningu liggur. Formúla meðaltals í orðum er einfaldlega að tölugildi svara allra þátttakenda eru lögð saman og deilt í með fjölda svara.

Staðalfrávik í könnunum er mæligildi á það hve mikið svör við tiltekinni spurningu sem er mæld á samfelldan kvarða dreifast í kringum meðaltal hennar. Þannig að í tiltekinni viðhorfsspurningu þýðir lágt staðalfrávik að lítill munur sé á viðhorfi svarenda og meira að marka meðaltalsviðhorfið en þegar staðalfrávik er hátt, sem myndi þýða að meiri munur væri á viðhorfi svarenda.

Vikmörk eru talnabil utan um meðaltal sem inniheldur raunverulegt meðaltal í þýði (allir) með 95% vissu.

Reykjavík, 10. maí 2023.
Með þökk fyrir gott samstarf,

starfsfólk Maskínu

Efni skýrslunnar er bæði gagnlegt og áhugavert.
Opinber dreifing og umtal eru heimil svo lengi sem heimilda (Maskínu) er getið.
Hafðu samband á maskina@maskina.is ef þú vilt víta meira.