

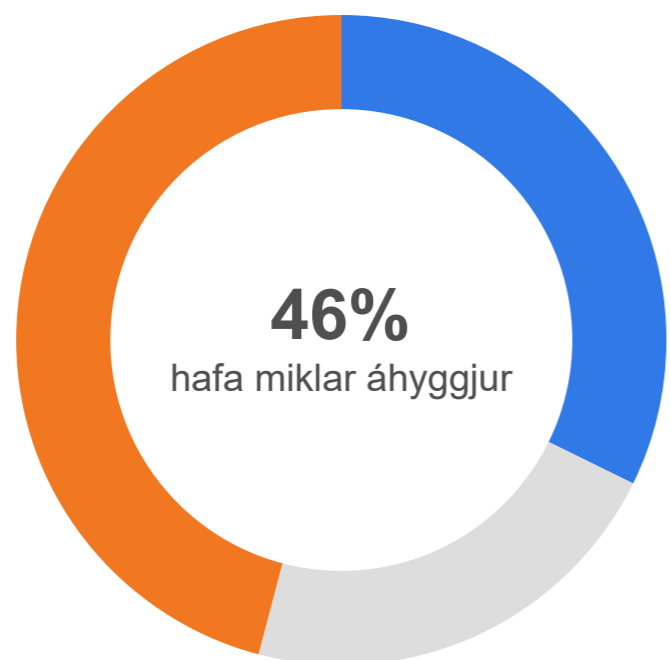
Maskínukönnun

**Skotvopn**

Mars 2023

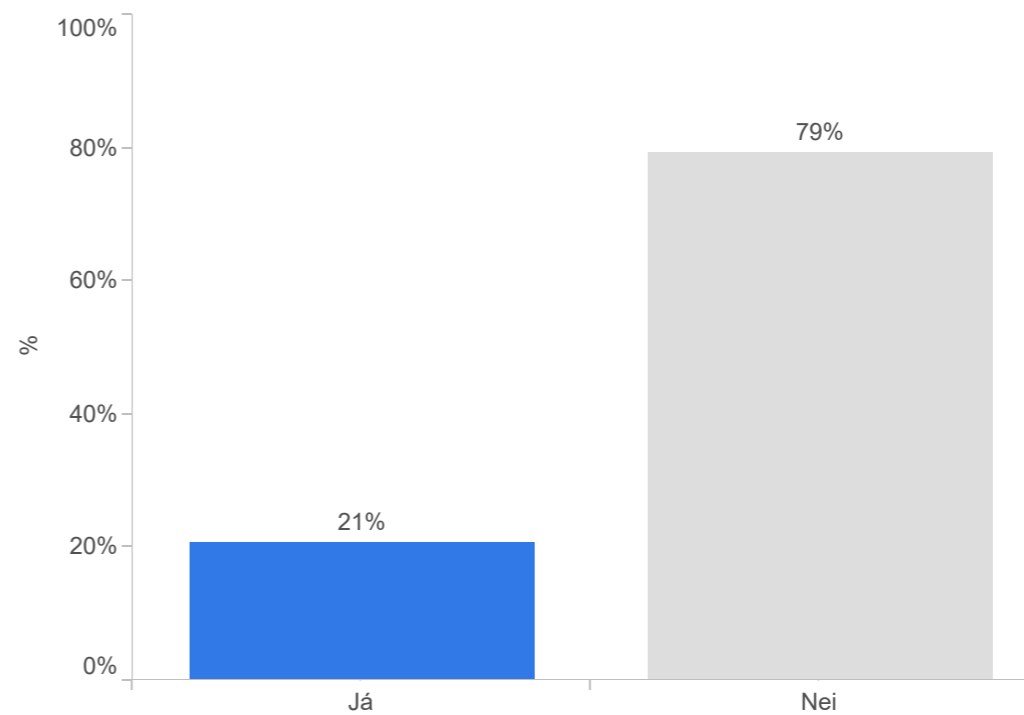


### 1. Hversu miklar eða litlar áhyggjur hefur þú af skotvopnaeign á Íslandi?



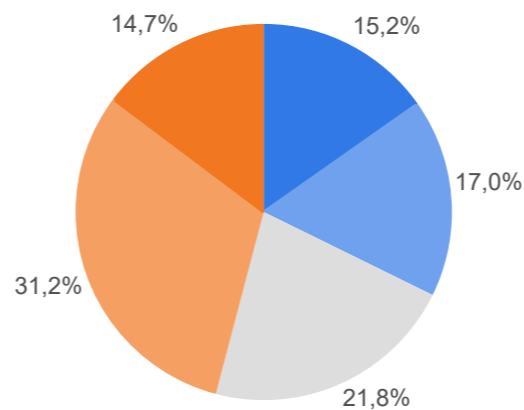
Miklar Í meðallagi Litlar

### 2. Hefur þú sjálf(ur) aðgang að skotvopnum?



## 1. Hversu miklar eða litlar áhyggjur hefur þú af skotvopnaeign á Íslandi?

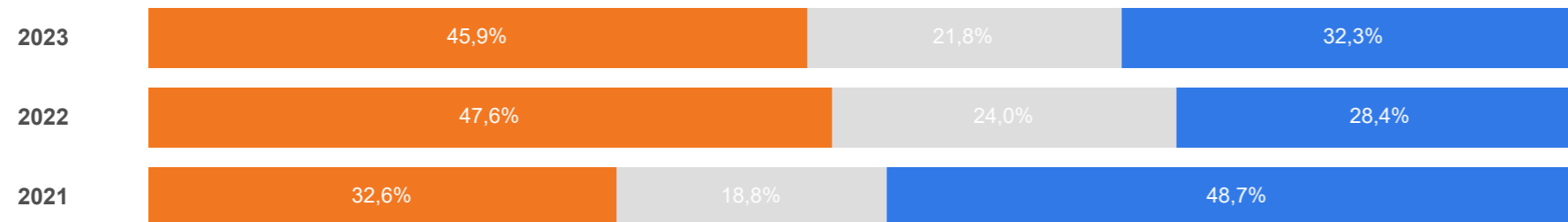
	Fjöldi	%
<span style="color: blue;">■</span> Mjög litlar (5)	162	15,2%
<span style="color: lightblue;">■</span> Frekar litlar (4)	181	17,0%
<span style="color: gray;">■</span> Hvorki miklar né litlar (3)	232	21,8%
<span style="color: orange;">■</span> Frekar miklar (2)	332	31,2%
<span style="color: darkorange;">■</span> Mjög miklar (1)	157	14,7%
Gild svör	1.064	100,0%
Veit ekki/Vil ekki svara	7	0,6%
Svöruðu ekki	21	1,9%
Heildarfjöldi	1.092	100,0%



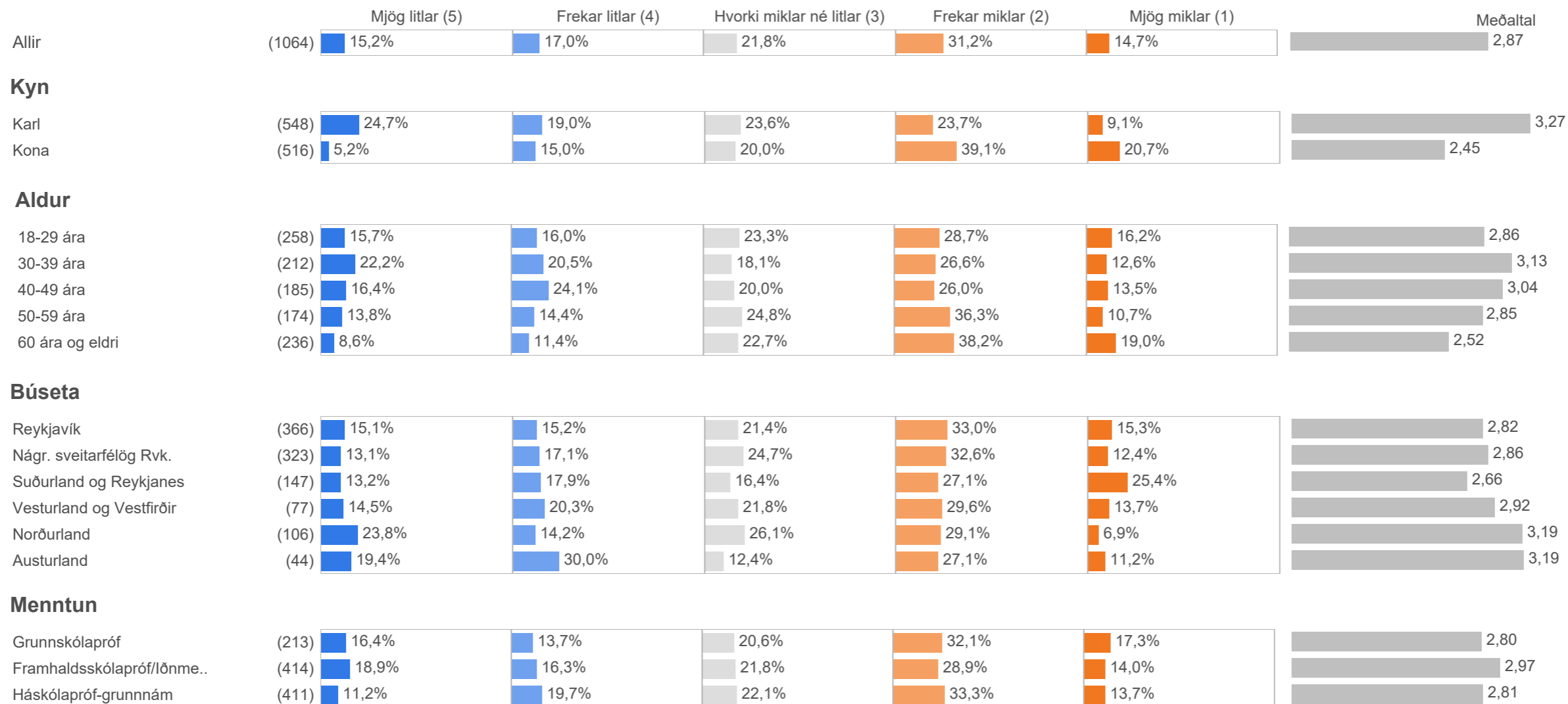
Meðaltal:	2,87
Vikmörk (±):	0,03
Staðalfrávik:	0,50



Hér er reiknað meðaltal á fimm punkta kvarða þar sem efsti valmöguleikinn fær gildið 5 en neðsti valmöguleikinn fær gildið 1, aðrir svarkostir eru þar á milli.

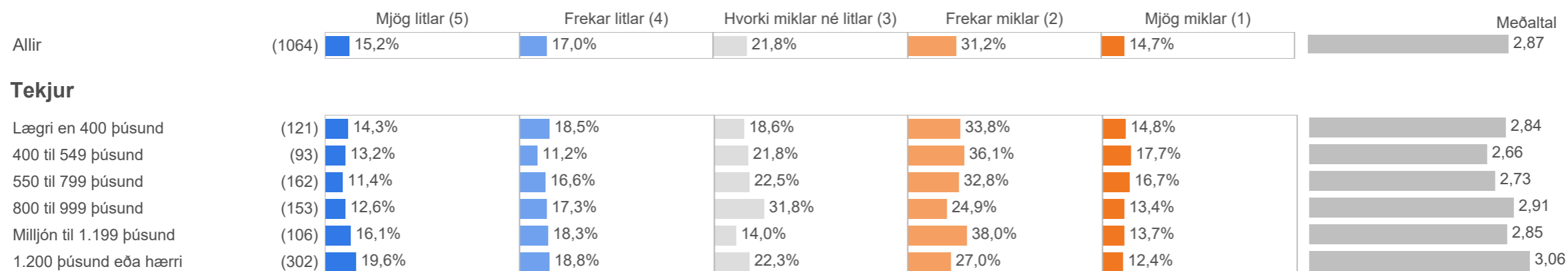


## 1. Hversu miklar eða litlar áhyggjur hefur þú af skotvopnaeign á Íslandi?

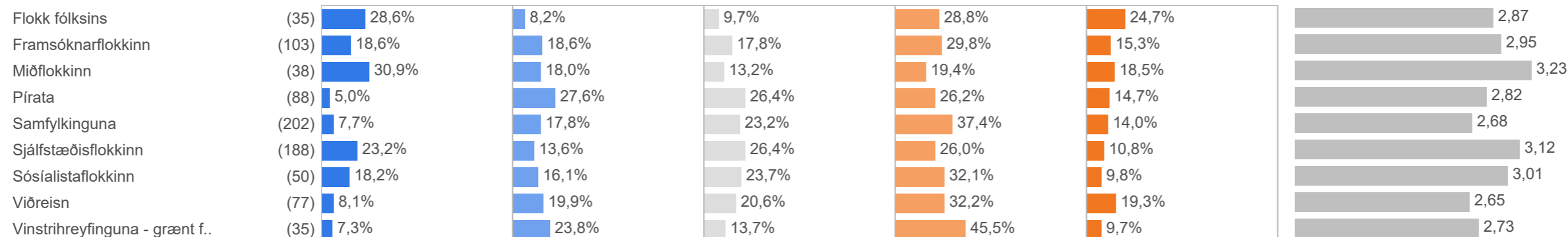


Fjöldatölur eru í sviga við hvern hóp. Aðeins er greint eftir bakgrunni fyrir þá hópa þar sem 5 eða fleiri svöruðu spurningunni.

## 1. Hversu miklar eða litlar áhyggjur hefur þú af skotvopnaeign á Íslandi?



## Hvaða flokk myndir þú kjósa ef kosið yrði til Alþingis í dag?



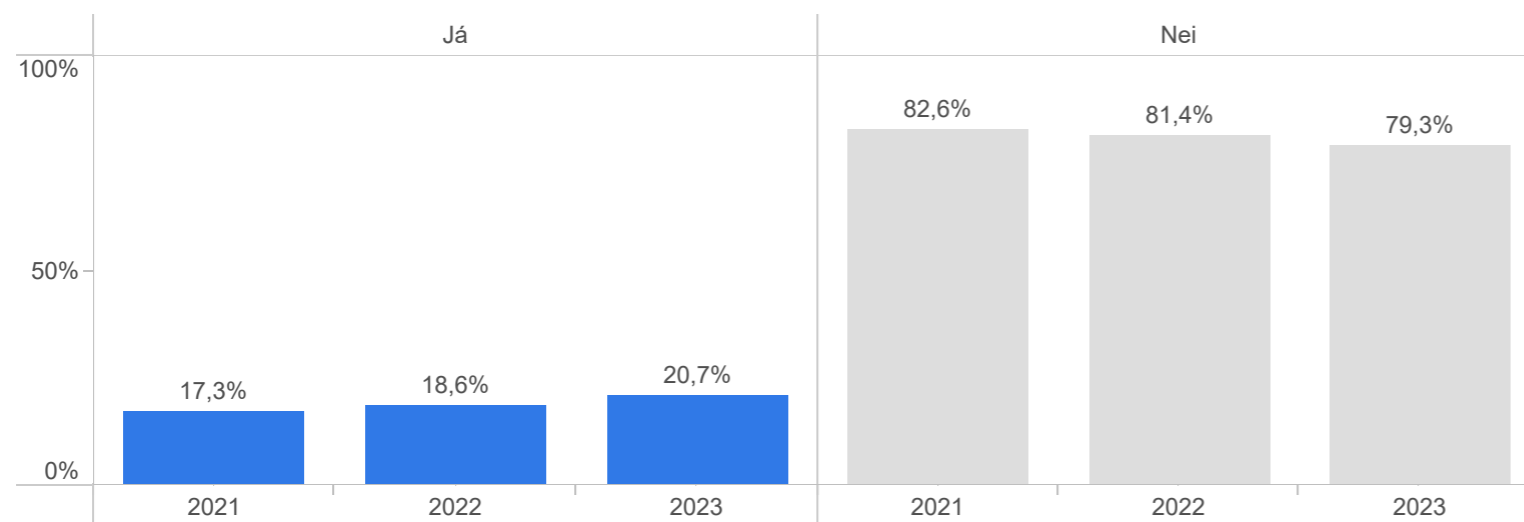
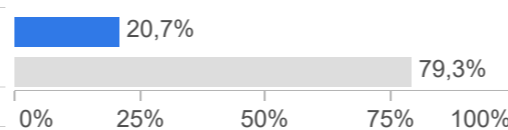
## Hefur þú sjálf(ur) aðgang að skotvopnum?



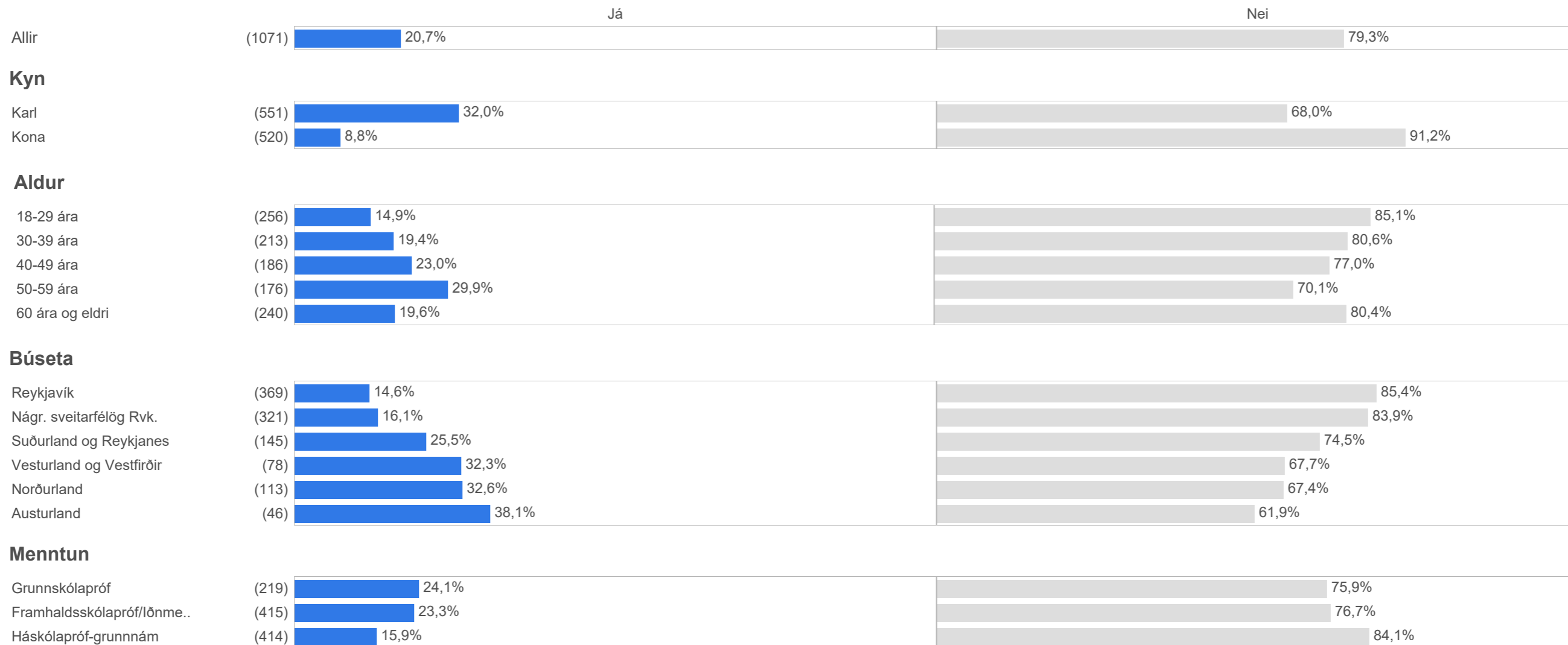
Fjöldatölur eru í sviga við hvern hóp. Aðeins er greint eftir bakgrunni fyrir þá hóp þar sem 5 eða fleiri svöruðu spurningunni.

## 2. Hefur þú sjálf(ur) aðgang að skotvopnum?

	Fjöldi	%
Já	222	20,7%
Nei	849	79,3%
Gild svör	1.071	100,0%
Veit ekki	5	0,4%
Vil ekki svara	7	0,6%
Svöruðu ekki	9	0,9%
Heildarfjöldi	1.092	100,0%



## 2. Hefur þú sjálf(ur) aðgang að skotvopnum?




Fjöldatölur eru í sviga við hvern hóp. Aðeins er greint eftir bakgrunni fyrir þá hópa þar sem 5 eða fleiri svöruðu spurningunni.


## 2. Hefur þú sjálf(ur) aðgang að skotvopnum?




### Tekjur



### Hvaða flokk myndir þú kjósa ef kosið yrði til Alþingis í dag?



### Hefur þú sjálf(ur) aðgang að skotvopnum?





## Markmið og framkvæmd

Könnunin var lögð fyrir **Þjóðgátt Maskínu**, sem er þjóðhópur fólks (e. panel) sem dreginn er með tilviljun úr Þjóðskrá, á netinu. Svarendur eru alls staðar að af landinu og á aldrinum 18 ára og eldri. Svör voru vegin samkvæmt mannfjöldatölum Hagstofunnar um kyn, aldur, búsetu og menntun, þannig að þau endurspeglu þjóðina þrýðilega. Við vigtun svara getur birst örllítið misræmi í fjöldatölum og hlutföllum sem orsakast af námundun.

Könnunin fór fram dagana **16. til 21. mars 2023** og voru svarendur **1.092** talsins.

## Stuttar skýringar á tölfræðihugtökum í mælaborði

**Meðaltal** í könnunum er mæligildi á svonefnda miðsækni svara. Það segir til um hvar þungamiðja svara við tiltekinni spurningu liggur. Formúla meðaltals í orðum er einfaldlega að tölugildi svara allra þátttakenda eru lögð saman og deilt í með fjölda svara.

**Staðalfrávik** í könnunum er mæligildi á það hve mikið svör við tiltekinni spurningu sem er mæld á samfelldan kvarða dreifast í kringum meðaltal hennar. Þannig að í tiltekinni viðhorfsspurningu þýðir lágt staðalfrávik að lítil munur sé á viðhorfi svarenda og meira að marka meðaltalsviðhorfið en þegar staðalfrávik er hátt, sem myndi þýða að meiri munur væri á viðhorfi svarenda.

**Vikmörk** eru talnabil utan um meðaltal sem inniheldur raunverulegt meðaltal í þýði (allir) með 95% vissu.

Reykjavík, 26. apríl 2023.  
Með þökk fyrir gott samstarf,

starfsfólk Maskínu

Efni skýrslunnar er bæði gagnlegt og áhugavert.  
Opinber dreifing og umtal eru heimil svo lengi sem heimilda (Maskínu) er getið.  
Hafðu samband á [maskina@maskina.is](mailto:maskina@maskina.is) ef þú vilt víta meira.