

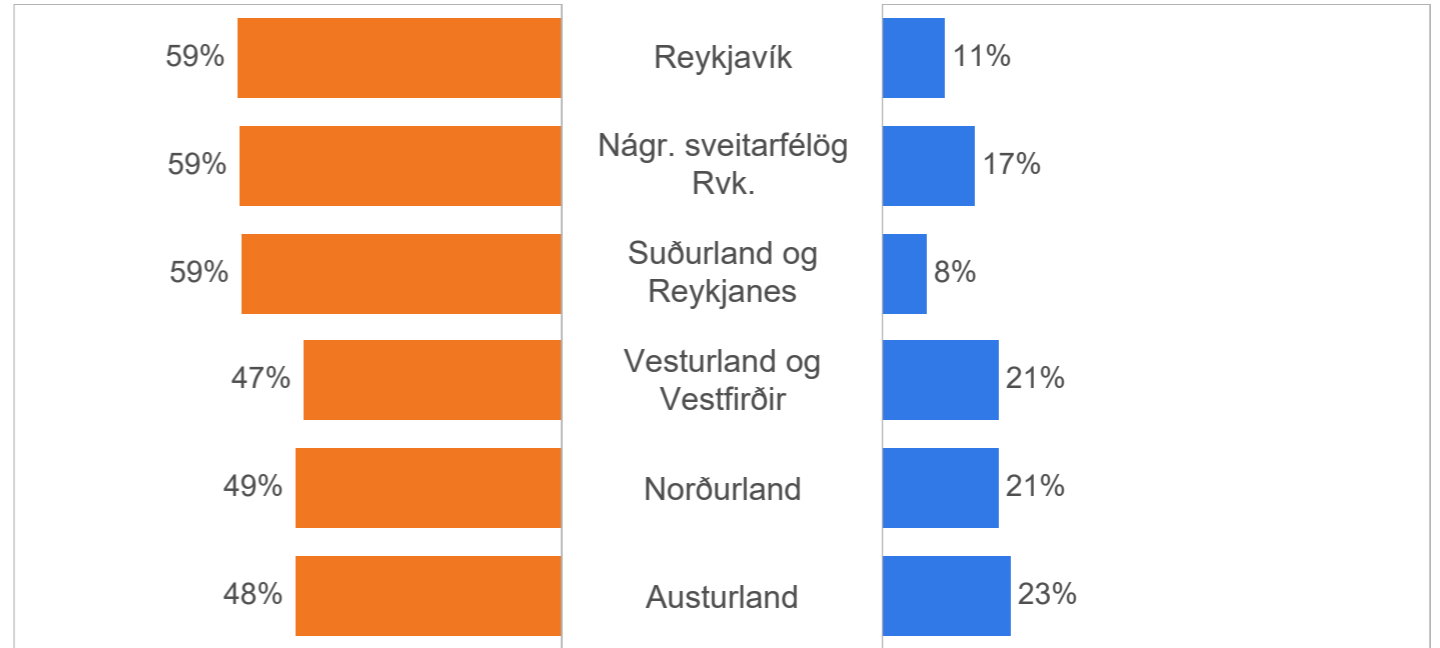
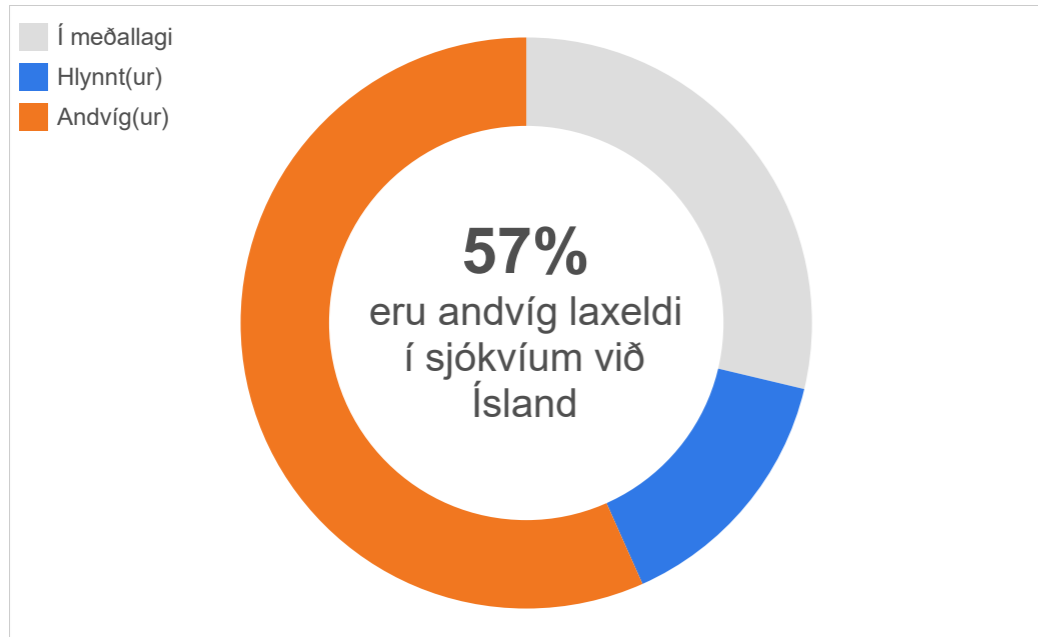
Maskínukönnun

Laxeldi í sjókví

Mars 2023



Ertu hlynnt(ur) eða andvíg(ur/t) laxeldi í sjókvíum við Ísland?

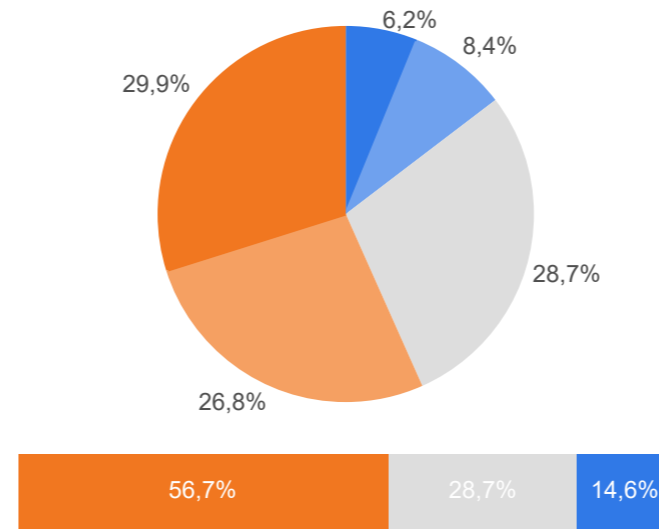


Ertu hlynnt(ur) eða andvíg(ur/t) laxeldi í sjókvíum við Ísland?



Ertu hlynnt(ur) eða andvíg(ur/t) laxeldi í sjókvíum við Ísland?

	Fjöldi	%
Mjög hlynnt(ur) (5)	33	6,2%
Fremur hlynnt(ur) (4)	45	8,4%
Í meðallagi (3)	154	28,7%
Fremur andvíg(ur/t) (2)	143	26,8%
Mjög andvíg(ur/t) (1)	160	29,9%
Gild svör	535	100,0%
Svöruðu ekki	21	3,7%
Heildarfjöldi	559	100,0%



Meðaltal:	2,34
Vikmörk (±):	0,04
Staðalfrávik:	0,46



Hér er reiknað meðaltal á fimm punkta kvarða þar sem efsti valmöguleikinn fær gildið 5 en neðsti valmöguleikinn fær gildið 1, aðrir svarkostir eru þar á milli.

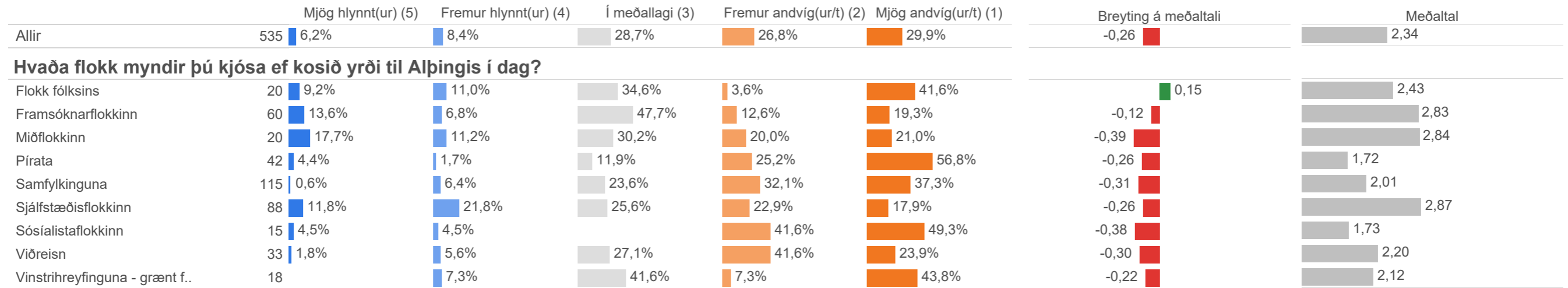


Ertu hlynnt(ur) eða andvíg(ur/t) laxeldi í sjókvíum við Ísland?

	Mjög hlynnt(ur) (5)	Fremur hlynnt(ur) (4)	Í meðallagi (3)	Fremur andvíg(ur/t) (2)	Mjög andvíg(ur/t) (1)	Breyting á meðaltali	Meðaltal
Allir	535 6,2%	8,4%	28,7%	26,8%	29,9%	-0,26	2,34
Kyn							
Karl	273 9,0%	10,0%	26,7%	21,8%	32,4%	-0,31	2,41
Kona	262 3,2%	6,8%	30,8%	32,0%	27,1%	-0,19	2,27
Aldur							
18-29 ára	124 4,7%	8,4%	43,4%	28,3%	15,2%	0,02	2,59
30-39 ára	98 8,7%	9,0%	23,4%	28,6%	30,3%	-0,27	2,37
40-49 ára	90 7,1%	3,3%	26,4%	27,5%	35,7%	-0,62	2,19
50-59 ára	89 6,0%	7,7%	26,5%	23,9%	35,9%	-0,34	2,24
60 ára og eldri	135 5,2%	12,0%	22,1%	25,6%	35,1%	-0,17	2,27
Búseta							
Reykjavík	178 4,1%	7,3%	29,5%	27,6%	31,5%	-0,21	2,25
Nágr. sveitarfélög Rvk.	162 4,6%	12,3%	24,3%	26,6%	32,3%	-0,35	2,30
Suðurland og Reykjanes	82 3,0%	4,9%	33,6%	27,6%	31,0%	-0,52	2,21
Vesturland og Vestfirðir	36 18,6%	2,5%	31,8%	31,3%	15,8%	-0,21	2,77
Norðurland	54 11,5%	9,6%	30,2%	22,7%	26,0%	0,06	2,58
Austurland	22 13,1%	10,3%	28,1%	21,3%	27,2%	-0,17	2,61
Menntun							
Grunnskólapróf	111 7,4%	7,9%	37,9%	17,8%	29,1%	-0,43	2,47
Framhaldsskólapróf/löðme..	193 3,6%	8,4%	32,3%	29,6%	26,1%	-0,20	2,34
Háskólapróf	221 7,7%	8,0%	20,9%	29,4%	33,9%	-0,17	2,26
Heimilistekjur							
Lægra en 400 þúsund	66 6,0%	9,9%	22,5%	29,9%	31,7%	-0,23	2,29
400 til 549 þúsund	52 2,5%	12,8%	31,8%	37,1%	15,8%	-0,51	2,49
550 til 799 þúsund	75 7,9%	6,7%	45,0%	21,0%	19,4%	0,06	2,63
800 til 999 þúsund	73 4,1%	9,8%	34,5%	16,9%	34,6%	-0,05	2,32
Milljón til 1.199 þúsund	45 1,4%	9,2%	30,8%	38,3%	20,2%	-0,46	2,33
1.200 þúsund eða hærri	162 6,3%	7,8%	19,3%	29,6%	37,0%	-0,53	2,17

Fjöldatölur eru í sviga við hvern hóp. Aðeins er greint eftir bakgrunni fyrir þá hópa þar sem 5 eða fleiri svörðu spurningunni.

Ertu hlynnt(ur) eða andvíg(ur/t) laxeldi í sjókvíum við Ísland?



Markmið og framkvæmd

Könnunin var lögð fyrir **Þjóðgátt Maskínu**, sem er þjóðhópur fólks (e. panel) sem dreginn er með tilviljun úr Þjóðskrá, á netinu. Svarendur eru alls staðar að af landinu og á aldrinum 18 ára og eldri. Svör voru vegin samkvæmt mannfjöldatölum Hagstofunnar um kyn, aldur og búsetu, þannig að þau endurspegla þjóðina prýðilega. Við vigtun svara getur birst örlítið misræmi í fjöldatölum og hlutföllum sem orsakast af námundun.

Könnunin fór fram dagana **16. til 21. mars 2023** og voru svarendur **559** talsins.

Stuttar skýringar á tölfræðihugtökum í mælaborði

Meðaltal í könnunum er mæligildi á svonefnda miðsækni svara. Það segir til um hvar þungamiðja svara við tiltekinni spurningu liggur. Formúla meðaltals í orðum er einfaldlega að tölugildi svara allra þátttakenda eru lögð saman og deilt í með fjölda svara.

Staðalfrávik í könnunum er mæligildi á það hve mikið svör við tiltekinni spurningu sem er mæld á samfelldan kvarða dreifast í kringum meðaltal hennar. Þannig að í tiltekinni viðhorfsspurningu þýðir lágt staðalfrávik að lítil munur sé á viðhorfi svarenda og meira að marka meðaltalsviðhorfið en þegar staðalfrávik er hátt, sem myndi þýða að meiri munur væri á viðhorfi svarenda.

Vikmörk eru talnabil utan um meðaltal sem inniheldur raunverulegt meðaltal í þýði (allir) með 95% vissu.

Reykjavík, 18. apríl 2023.
Með þökk fyrir gott samstarf,

starfsfólk Maskínu

Efni skýrslunnar er háð höfundarrétti Maskínu. Öll opinber dreifing eða fjölritun er óheimil nema með skriflegu samþykki Maskínu. Maskína er aðili að ESOMAR.
Allur réttur áskilinn: © Maskína-rannsóknir ehf.
Maskína er skrásett vörumerki Maskínu-rannsókna ehf.