

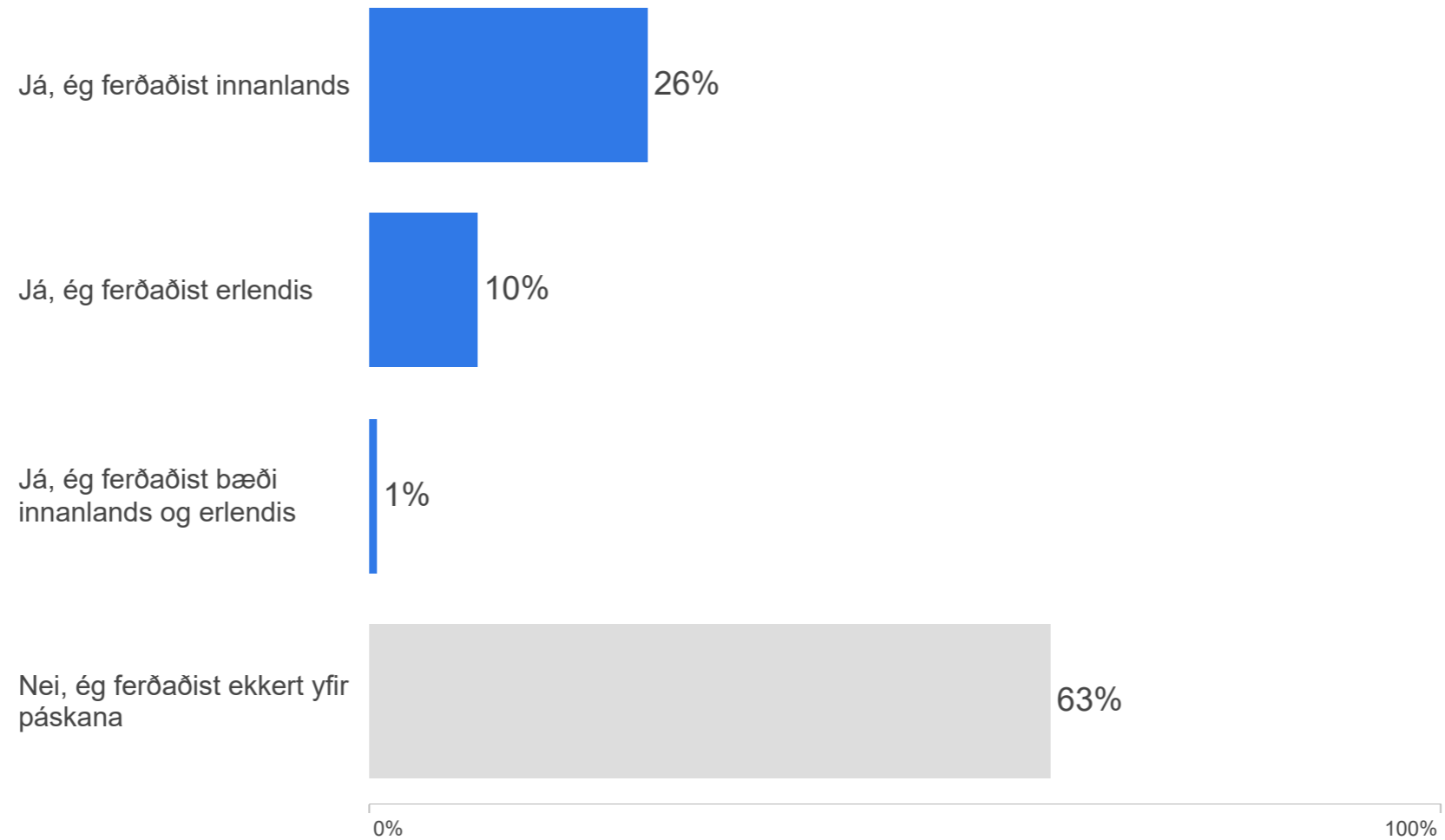
Maskínukönnun

**Ferðalög um páska**





Apríl 2023



## Ferðaðist þú eitthvað yfir páskana?



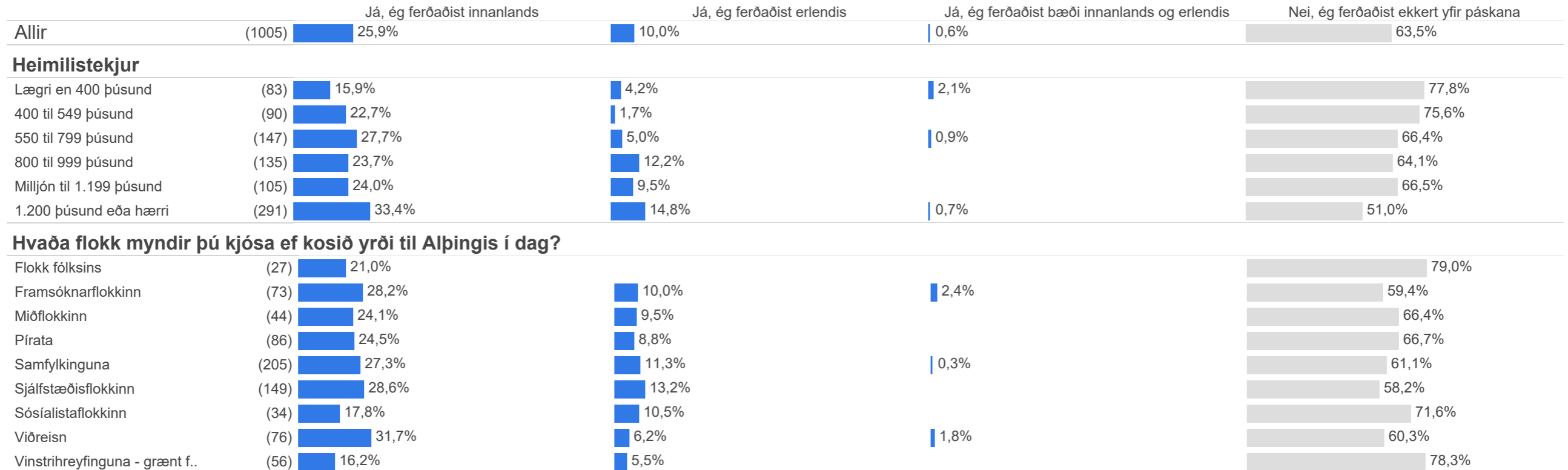
## Ferðaðist þú eitthvað yfir páskana?

	Fjöldi	%	
Já, ég ferðaðist innanlands	261	25,9%	 25,9%
Já, ég ferðaðist erlendis	101	10,0%	 10,0%
Já, ég ferðaðist bæði innanlands og erlendis	6	0,6%	 0,6%
Nei, ég ferðaðist ekkert yfir páskana	638	63,5%	 63,5%
Samtals	1.005	100,0%	0% <span style="float: right;">100%</span>
Svöruðu ekki	1	0,1%	
Heildarfjöldi	1.006	100,0%	

## Ferðaðist þú eitthvað yfir páskana?

		Já, ég ferðaðist innanlands	Já, ég ferðaðist erlendis	Já, ég ferðaðist bæði innanlands og erlendis	Nei, ég ferðaðist ekkert yfir páskana
<b>Allir</b>	(1005)	25,9%	10,0%	0,6%	63,5%
<b>Kyn</b>					
Karl	(521)	27,1%	11,2%		61,7%
Kona	(484)	24,6%	8,8%	1,2%	65,4%
<b>Aldur</b>					
18-29 ára	(243)	26,9%	9,7%	1,9%	61,5%
30-39 ára	(198)	27,5%	11,9%		60,6%
40-49 ára	(174)	28,6%	8,8%	0,4%	62,3%
50-59 ára	(163)	20,6%	10,1%		69,3%
60 ára og eldri	(228)	25,3%	9,6%	0,3%	64,8%
<b>Búseta</b>					
Reykjavík	(375)	27,3%	13,1%	0,5%	59,0%
Nágr.sveitarfélög Rvk.	(269)	25,2%	10,4%	0,7%	63,6%
Suðurland og Reykjanes	(126)	21,9%	4,6%		73,6%
Vesturland og Vestfirðir	(69)	23,0%	8,7%		68,3%
Norðurland	(122)	26,3%	4,8%	1,4%	67,4%
Austurland	(43)	32,8%	13,4%		53,9%
<b>Menntun</b>					
Grunnskólapróf	(208)	20,7%	8,3%		71,0%
Framhaldsskólapróf/lönnmennt..	(393)	22,6%	8,4%	0,4%	68,5%
Háskólapróf	(384)	32,5%	12,9%	1,1%	53,5%

## Ferðaðist þú eitthvað yfir páskana?



## Markmið og framkvæmd

Könnunin var lögð fyrir **Þjóðgátt Maskínu**, sem er þjóðhópur fólks (e. panel) sem dreginn er með tilviljun úr Þjóðskrá, á netinu. Svarendur eru alls staðar að af landinu og á aldrinum 18 ára og eldri. Svör voru vegin samkvæmt mannfjöldatölum Hagstofunnar um kyn, aldur, búsetu og menntun, þannig að þau endurspeglu þjóðina þrýðilega. Við vigtun svara getur birst örlítið misræmi í fjöldatölum og hlutföllum sem orsakast af námundun.

Könnunin fór fram frá **13. til 19. apríl 2023** og voru svarendur **1.006** talsins.

## Stuttar skýringar á tölfræðihugtökum í mælaborði

**Meðaltal** í könnunum er mæligildi á svonefnda miðsækni svara. Það segir til um hvar þungamiðja svara við tiltekinni spurningu liggur. Formúla meðaltals í orðum er einfaldlega að tölugildi svara allra þátttakenda eru lögð saman og deilt í með fjölda svara.

**Staðalfrávik** í könnunum er mæligildi á það hve mikið svör við tiltekinni spurningu sem er mæld á samfelldan kvarða dreifast í kringum meðaltal hennar. Þannig að í tiltekinni viðhorfsspurningu þýðir lágt staðalfrávik að lítil munur sé á viðhorfi svarenda og meira að marka meðaltalsviðhorfið en þegar staðalfrávik er hátt, sem myndi þýða að meiri munur væri á viðhorfi svarenda.

**Vikmörk** eru talnabil utan um meðaltal sem inniheldur raunverulegt meðaltal í þýði (allir) með 95% vissu.

Reykjavík, 19. apríl 2023.  
Með þökk fyrir gott samstarf,

starfsfólk Maskínu

Efni skýrslunnar er bæði gagnlegt og áhugavert.  
Opinber dreifing og umtal eru heimil svo lengi sem heimilda (Maskínu) er getið.  
Hafðu samband á [maskina@maskina.is](mailto:maskina@maskina.is) ef þú vilt víta meira.