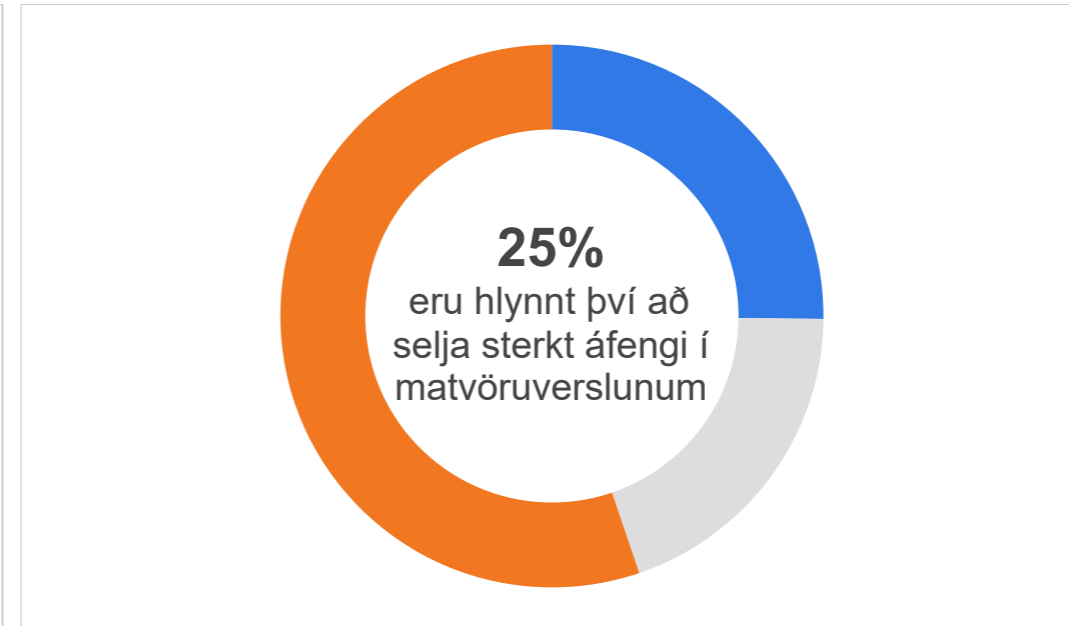
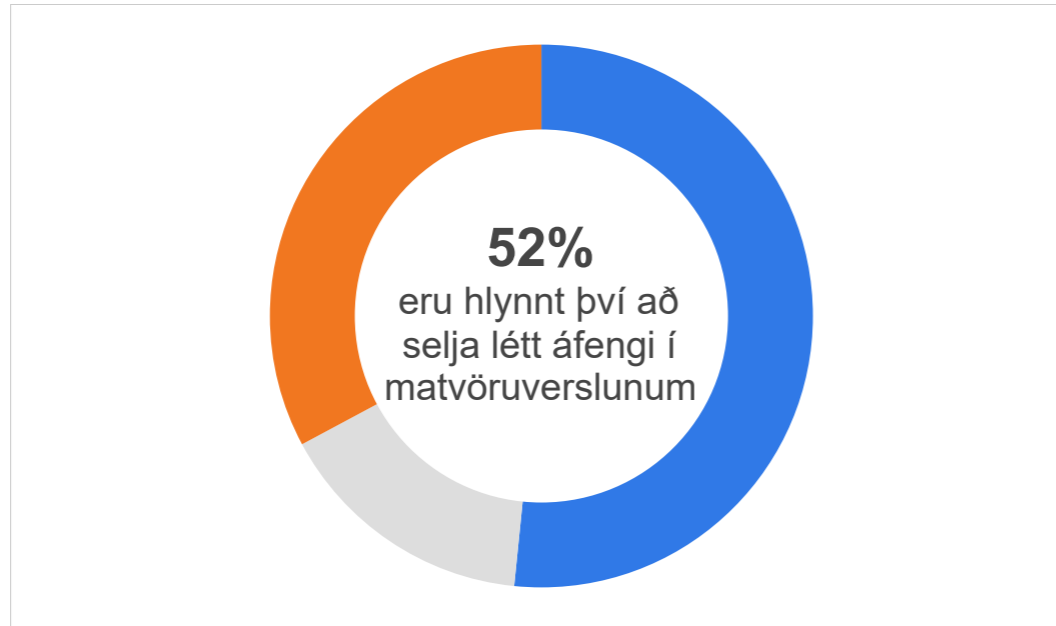


Maskínukönnun

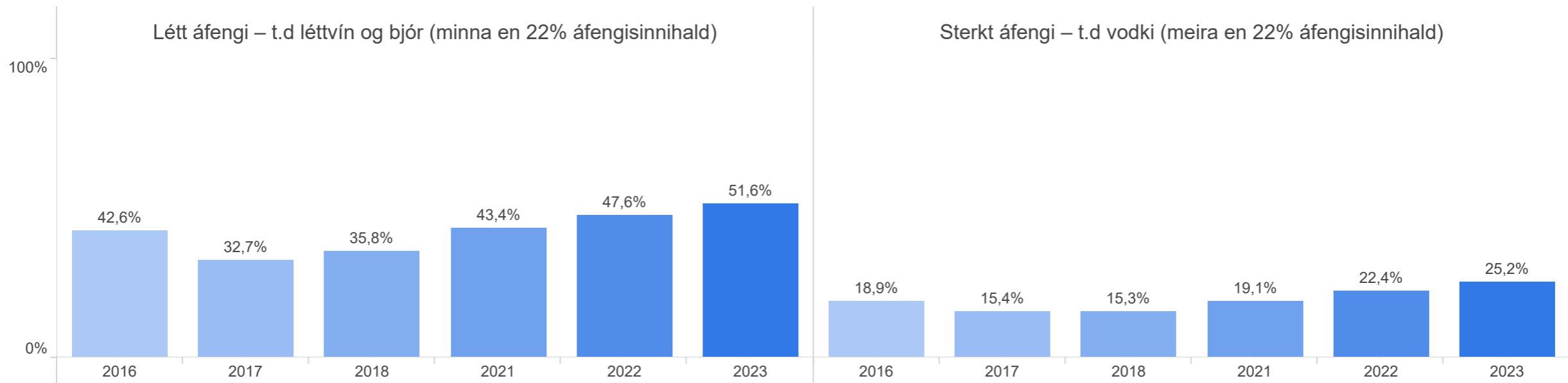
**Sala áfengis í
matvöruverslunum**

Febrúar 2023



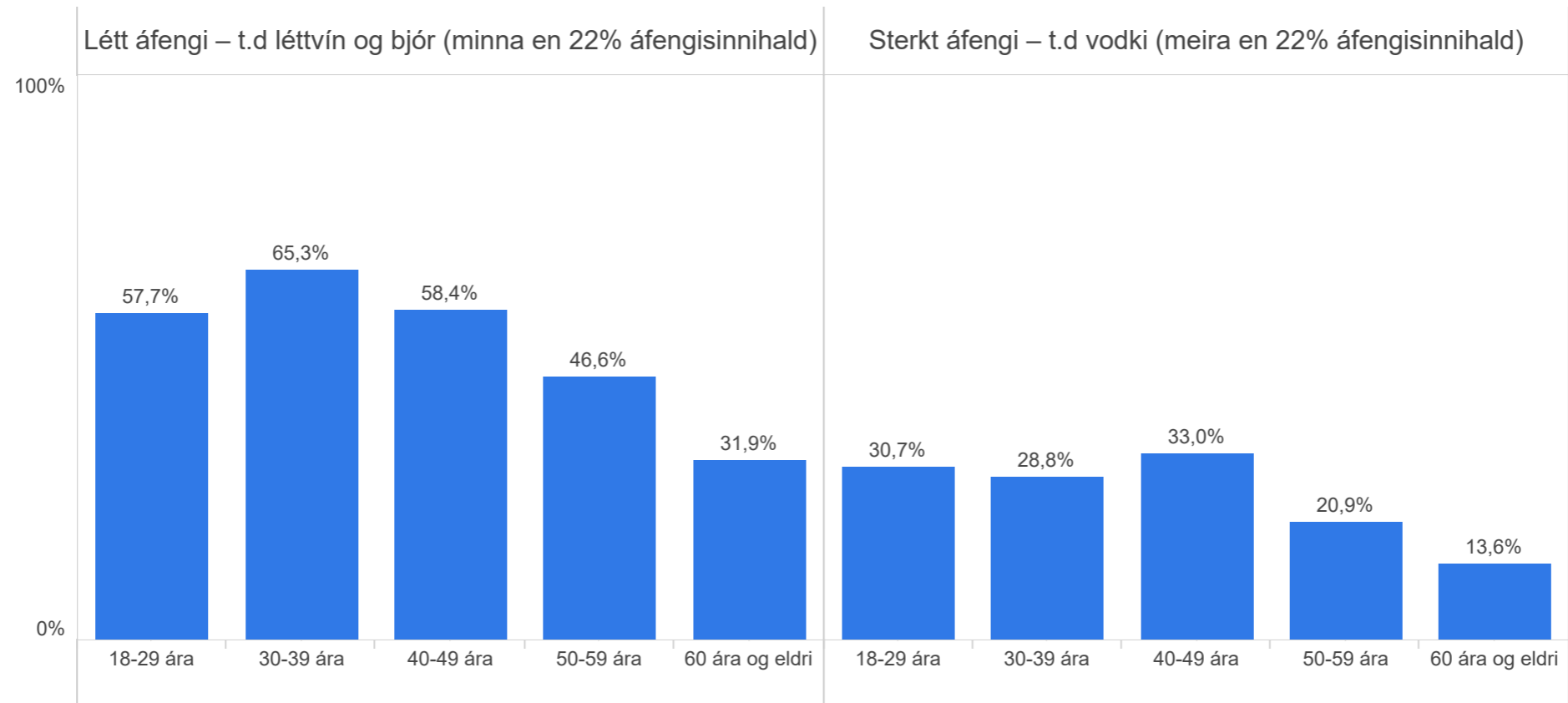


Hversu hlynnt(ur) eða andvíg(ur) ertu að leyft verði að selja eftirfarandi flokka áfengis í matvöruverslunum á Íslandi?
Hlutfall þeirra sem eru hlynntir



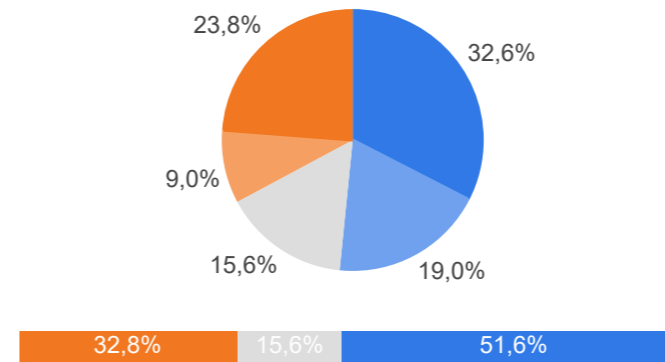
Hversu hlynnt(ur) eða andvíg(ur) ertu að leyft verði að selja eftirfarandi flokka áfengis í matvöruverslunum á Íslandi?

Hlutfall þeirra sem eru hlynntir eftir aldri



Hversu hlynnt(ur) eða andvíg(ur) ertu að leyft verði að selja eftirfarandi flokka áfengis í matvöruverslunum á Íslandi? - Létt áfengi – t.d léttvín og bjór (minna en 22% áfengisinnihald)

	Fjöldi	%
Mjög hlynnt(ur) (5)	330	32,6%
Frekar hlynnt(ur) (4)	193	19,0%
Hvorki hlynnt(ur) né andvíg(ur) (3)	158	15,6%
Frekar andvíg(ur) (2)	92	9,0%
Mjög andvíg(ur) (1)	241	23,8%
Gild svör	1.012	100,0%
Svöruðu ekki	7	0,7%
Veit ekki/ vil ekki svara	16	1,6%
Heildarfjöldi	1.036	100,0%

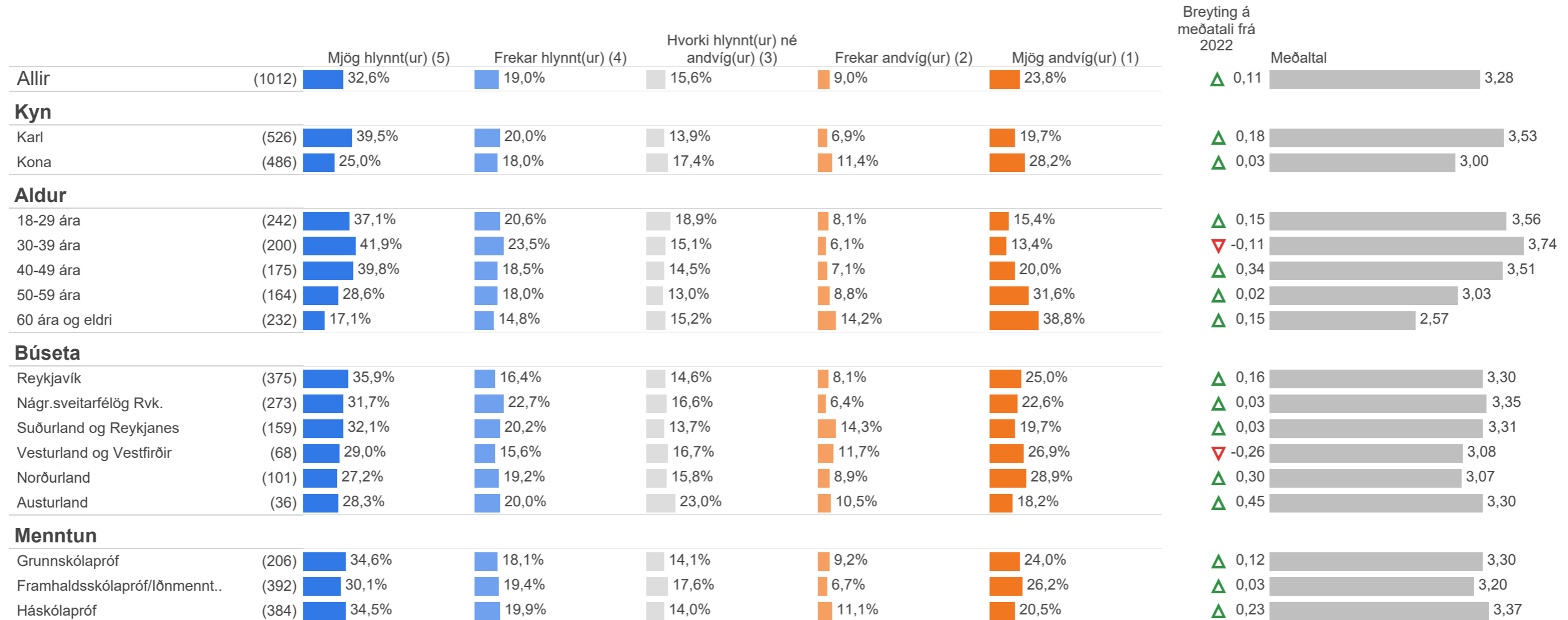


Meðaltal	3,28
Vikmörk (±)	0,10
Staðalfrávik	1,59

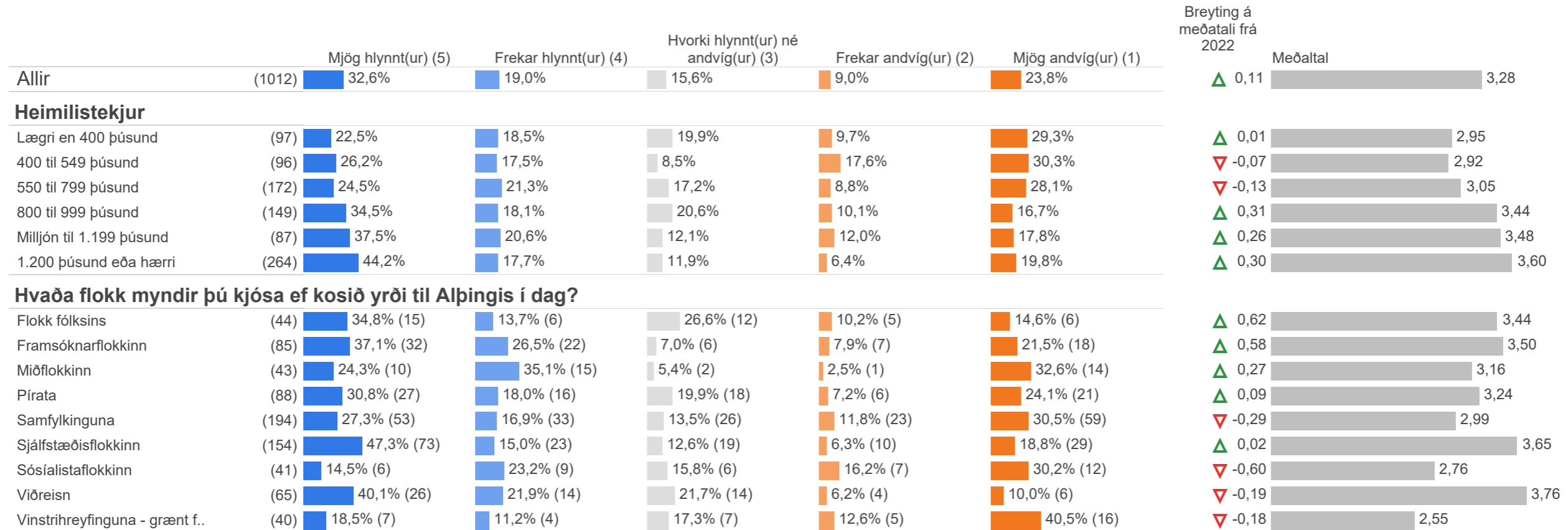


Hér er reiknað meðaltal á fimm punkta kvarða þar sem efsti svarkosturinn fær gildið 5 en neðsti svarkosturinn fær gildið 1, aðrir svarkostir eru þar á milli.

Hversu hlynnt(ur) eða andvíg(ur) ertu að leyft verði að selja eftirfarandi flokka áfengis í matvöruverslunum á Íslandi? - Létt áfengi – t.d léttvín og bjór(minna en 22% áfengisinnihald)

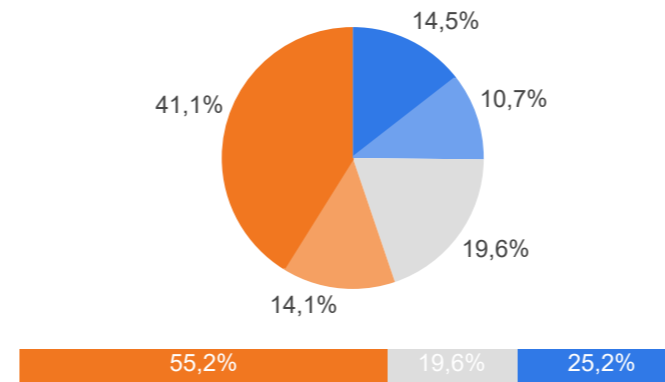


Hversu hlynnt(ur) eða andvíg(ur) ertu að leyft verði að selja eftirfarandi flokka áfengis í matvöruverslunum á Íslandi? - Létt áfengi – t.d léttvín og bjór (minna en 22% áfengisinnihald)



Hversu hlynnt(ur) eða andvíg(ur) ertu að leyft verði að selja eftirfarandi flokka áfengis í matvöruverslunum á Íslandi? - Sterkt áfengi – t.d vodki(meira en 22% áfengisinnihald)

	Fjöldi	%
 Mjög hlynnt(ur) (5)	147	14,5%
 Frekar hlynnt(ur) (4)	109	10,7%
 Hvorki hlynnt(ur) né andvíg(ur) (3)	199	19,6%
 Frekar andvíg(ur) (2)	143	14,1%
 Mjög andvíg(ur) (1)	417	41,1%
Gild svör	1.015	100,0%
Svöruðu ekki	6	0,6%
Veit ekki/ vil ekki svara	15	1,4%
Heildarfjöldi	1.036	100,0%



Meðaltal	2,43
Vikmörk (±)	0,09
Staðalfrávik	1,43



Hér er reiknað meðaltal á fimm punkta kvarða þar sem efsti svarkosturinn fær gildið 5 en neðsti svarkosturinn fær gildið 1, aðrir svarkostir eru þar á milli.

Hversu hlynnt(ur) eða andvíg(ur) ertu að leyft verði að selja eftirfarandi flokka áfengis í matvöruverslunum á Íslandi? - Sterkt áfengi – t.d vodki(meira en 22% áfengisinnihald)

		Mjög hlynnt(ur) (5)	Frekar hlynnt(ur) (4)	Hvorki hlynnt(ur) né andvíg(ur) (3)	Frekar andvíg(ur) (2)	Mjög andvíg(ur) (1)	Breyting á meðatali frá 2022	Meðaltal
Allir	(1015)	14,5%	10,7%	19,6%	14,1%	41,1%	▲ 0,06	2,43
Kyn								
Karl	(527)	20,3%	12,4%	18,7%	13,2%	35,4%	▲ 0,04	2,69
Kona	(488)	8,1%	8,9%	20,6%	15,1%	47,3%	▲ 0,07	2,15
Aldur								
18-29 ára	(242)	14,4%	16,2%	24,2%	14,1%	31,1%	▲ 0,15	2,69
30-39 ára	(201)	19,8%	9,0%	22,1%	19,4%	29,8%	▼ -0,41	2,70
40-49 ára	(175)	19,5%	13,5%	19,4%	9,0%	38,5%	▲ 0,31	2,66
50-59 ára	(165)	14,2%	6,6%	19,6%	15,6%	43,9%	▲ 0,17	2,32
60 ára og eldri	(233)	6,2%	7,3%	12,9%	12,3%	61,2%	▲ 0,09	1,85
Búseta								
Reykjavík	(376)	18,3%	10,8%	16,4%	12,1%	42,5%	▲ 0,13	2,50
Nágr.sveitarfélög Rvk.	(275)	14,1%	7,3%	21,8%	15,4%	41,5%	▼ -0,11	2,37
Suðurland og Reykjanes	(159)	10,1%	11,9%	22,2%	18,1%	37,6%	▼ -0,09	2,39
Vesturland og Vestfirðir	(68)	12,1%	8,3%	29,2%	10,1%	40,3%	▼ -0,02	2,42
Norðurland	(102)	10,7%	17,1%	14,1%	13,4%	44,6%	▲ 0,36	2,36
Austurland	(36)	11,7%	17,2%	23,1%	17,2%	30,7%	▲ 0,38	2,62
Menntun								
Grunnskólapróf	(209)	17,7%	15,6%	22,7%	7,0%	37,1%	▲ 0,12	2,70
Framhaldsskólapróf/lönnmennt..	(391)	13,2%	10,1%	19,3%	13,1%	44,3%	▲ 0,02	2,35
Háskólapróf	(384)	13,8%	9,2%	18,8%	19,0%	39,2%	▲ 0,13	2,40

Hversu hlynnt(ur) eða andvíg(ur) ertu að leyft verði að selja eftirfarandi flokka áfengis í matvöruverslunum á Íslandi? - Sterkt áfengi – t.d vodki(meira en 22% áfengisinnihald)

	Mjög hlynnt(ur) (5)	Frekar hlynnt(ur) (4)	Hvorki hlynnt(ur) né andvíg(ur) (3)	Frekar andvíg(ur) (2)	Mjög andvíg(ur) (1)	Breyting á meðatali frá 2022	Meðaltal
Allir	(1015) 14,5%	10,7%	19,6%	14,1%	41,1%	▲ 0,06	2,43
Heimilistekjur							
Lægra en 400 þúsund	(98) 10,7%	11,2%	26,9%	5,1%	46,2%	▲ 0,01	2,35
400 til 549 þúsund	(95) 12,3%	7,6%	12,0%	12,0%	56,1%	▼ -0,07	2,08
550 til 799 þúsund	(171) 9,4%	16,5%	20,0%	13,2%	40,8%	▼ -0,01	2,41
800 til 999 þúsund	(151) 14,3%	5,1%	27,5%	15,9%	37,3%	▲ 0,00	2,43
Milljón til 1.199 þúsund	(87) 19,3%	9,3%	13,9%	23,4%	34,1%	▲ 0,27	2,56
1.200 þúsund eða hærra	(265) 21,9%	13,8%	15,3%	14,9%	34,1%	▲ 0,23	2,74
Hvaða flokk myndir þú kjósa ef kosið yrði til Alþingis í dag?							
Flokk fólksins	(43) 8,5% (4)	11,7% (5)	30,5% (13)	9,9% (4)	39,4% (17)	▲ 0,12	2,40
Framsóknarflokkinn	(84) 17,1% (14)	9,2% (8)	19,1% (16)	17,2% (15)	37,4% (32)	▲ 0,46	2,51
Miðflokkinn	(44) 12,2% (5)	7,4% (3)	27,4% (12)	2,3% (1)	50,6% (22)	▼ -0,05	2,28
Pírata	(88) 10,8% (10)	7,1% (6)	24,6% (22)	20,8% (18)	36,7% (32)	▼ -0,20	2,34
Samfylkinguna	(194) 11,7% (23)	5,6% (11)	13,7% (27)	15,9% (31)	53,0% (103)	▼ -0,17	2,07
Sjálfstæðisflokkinn	(156) 20,4% (32)	14,3% (22)	18,3% (29)	14,6% (23)	32,4% (51)	▲ 0,01	2,76
Sósíalístaflokkinn	(41) 1,8% (1)	19,9% (8)	15,5% (6)	12,3% (5)	50,5% (21)	▼ -0,79	2,10
Viðreisn	(65) 15,3% (10)	21,1% (14)	21,7% (14)	14,2% (9)	27,6% (18)	▼ -0,05	2,82
Vinstrihreyfinguna - grænt f..	(40) 5,7% (2)	8,8% (3)	9,7% (4)	18,5% (7)	57,3% (23)	▲ 0,00	1,87

Markmið og framkvæmd

Könnunin var lögð fyrir **Þjóðgátt Maskínu**, sem er þjóðhópur fólks (e. panel) sem dreginn er með tilviljun úr Þjóðskrá, á netinu. Svarendur eru alls staðar að af landinu og á aldrinum 18 ára og eldri. Svör voru vegin samkvæmt mannfjöldatölum Hagstofunnar um kyn, aldur, búsetu og menntun, þannig að þau endurspeglu þjóðina prýðilega. Við vigtun svara getur birst örllítið misræmi í fjöldatölum og hlutföllum sem orsakast af námundun.

Könnunin fór fram frá **3. til 7. febrúar 2023** og voru svarendur **1.036** talsins.

Stuttar skýringar á tölfræðihugtökum í mælaborði

Meðaltal í könnunum er mæligildi á svonefnda miðsækni svara. Það segir til um hvar þungamiðja svara við tiltekinni spurningu liggur. Formúla meðaltals í orðum er einfaldlega að tölugildi svara allra þátttakenda eru lögð saman og deilt í með fjölda svara.

Staðalfrávik í könnunum er mæligildi á það hve mikið svör við tiltekinni spurningu sem er mæld á samfelldan kvarða dreifast í kringum meðaltal hennar. Þannig að í tiltekinni viðhorfsspurningu þýðir lágt staðalfrávik að lítil munur sé á viðhorfi svarenda og meira að marka meðaltalsviðhorfið en þegar staðalfrávik er hátt, sem myndi þýða að meiri munur væri á viðhorfi svarenda.

Vikmörk eru talnabil utan um meðaltal sem inniheldur raunverulegt meðaltal í þýði (allir) með 95% vissu.

Efni skýrslunnar er bæði gagnlegt og áhugavert.
Opinber dreifing og umtal eru heimil svo lengi sem heimilda (Maskínu) er getið.
Sendu póst á maskina@maskina.is ef þú vilt vita meira.

Allur réttur áskilinn: © Maskína-rannsóknir ehf.
Maskína er skrásett vörumerki Maskína-rannsókna ehf.