

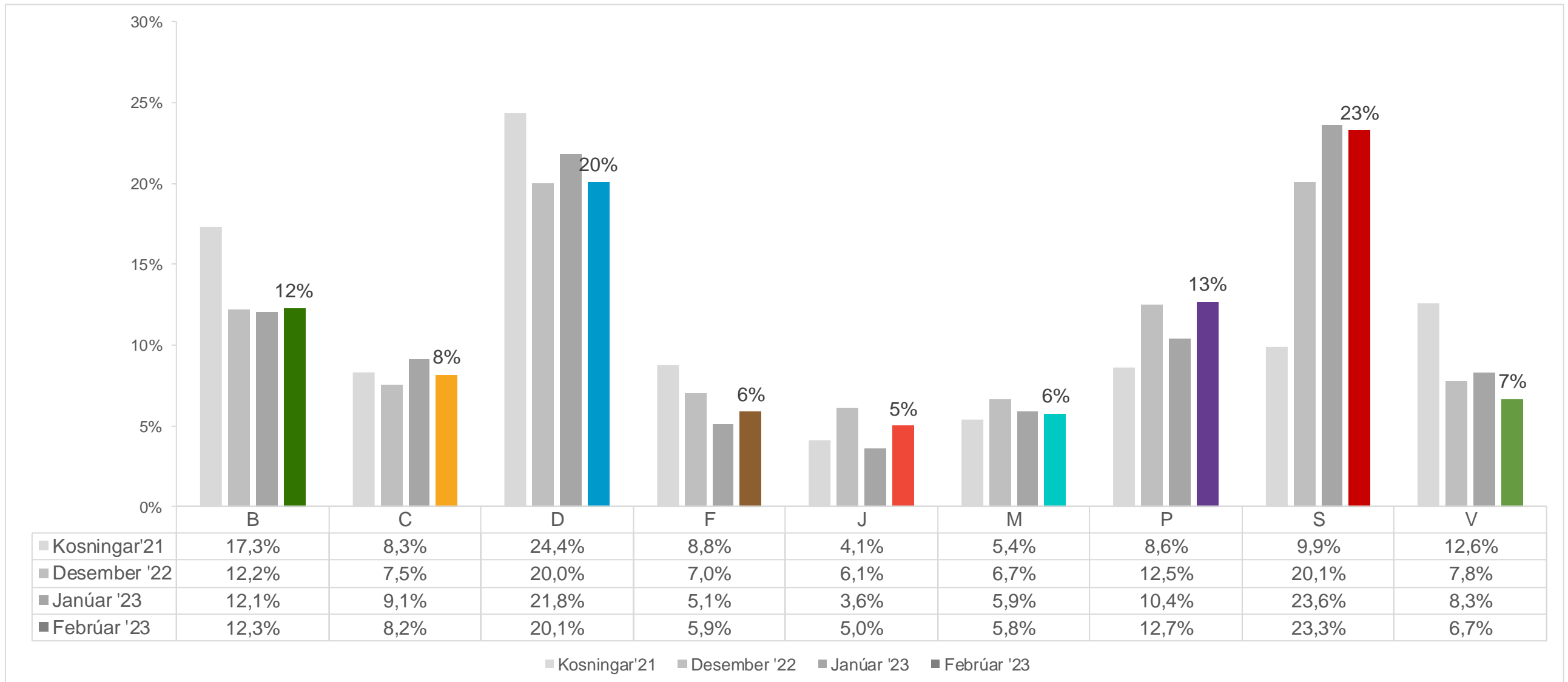
Maskínukönnun

Fylgi flokka á Alþingi

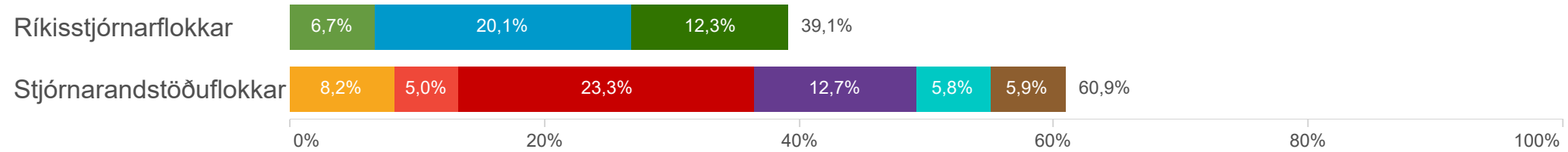
Febrúar 2023

 **Maskína**

- Samfylkingin mælist nú þremur prósentustigum stærri en Sjálfstæðisflokkur en sé tekið tillit til vikmarka skarast fylgi flokkanna of mikið og munurinn því ekki martækur.
- Samanlagt fylgi ríkisstjórnarflokkanna hefur ekki mælst minna á kjörtímabilinu og er nú rétt um 39%.

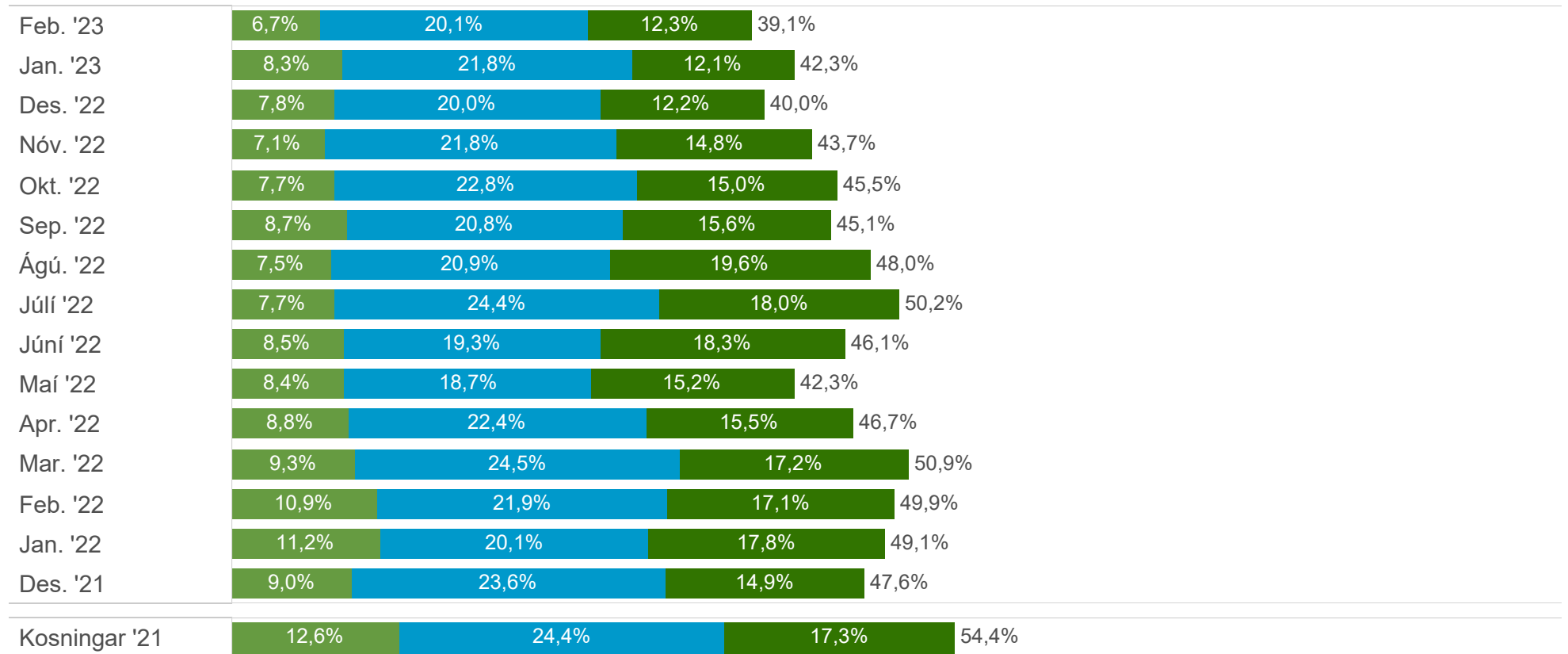


Samanlagt fylgi ríkisstjórnarflokka og stjórnarandstöðuflokka

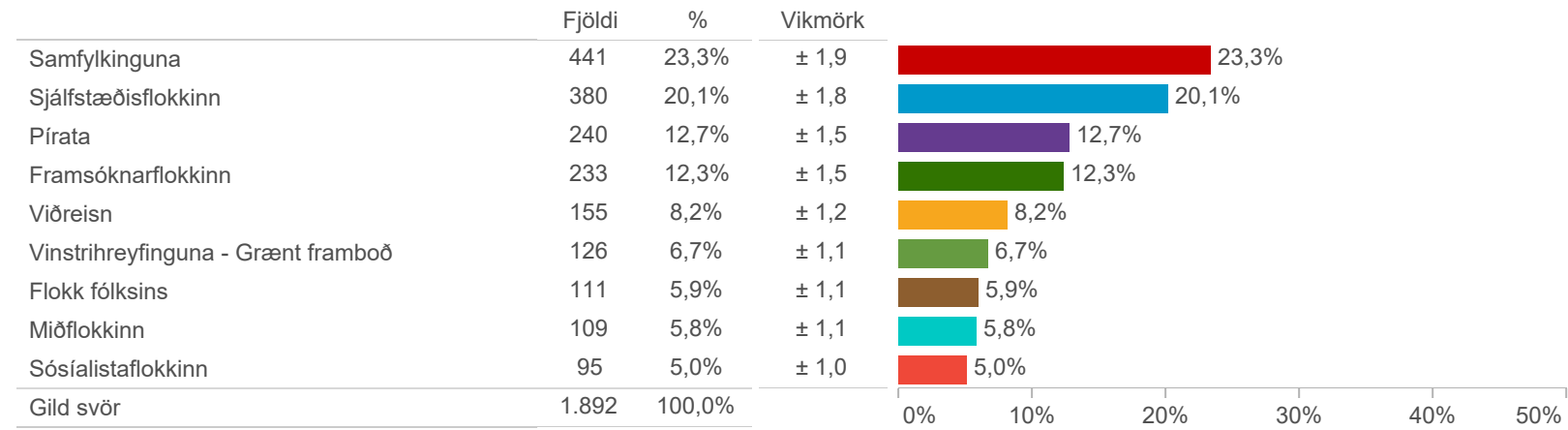


- Ríkisstjórnarflokkar
- Vinstrihreyfinguna - Grænt framboð
 - Sjálfstæðisflokkinn
 - Framsóknarflokkinn
- Stjórnarandstöðuflokkar
- Viðreisn
 - Sósíalístaflokkinn
 - Samfylkinguna
 - Pírata
 - Miðflokkinn
 - Flokk fólksins

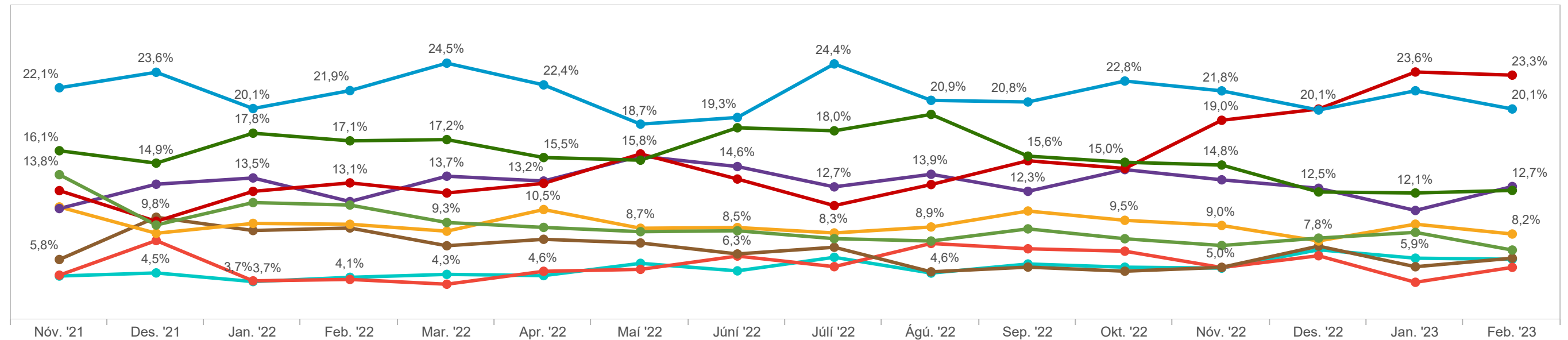
Samanlagt fylgi ríkisstjórnarflokka frá Alþingiskosningunum 2021



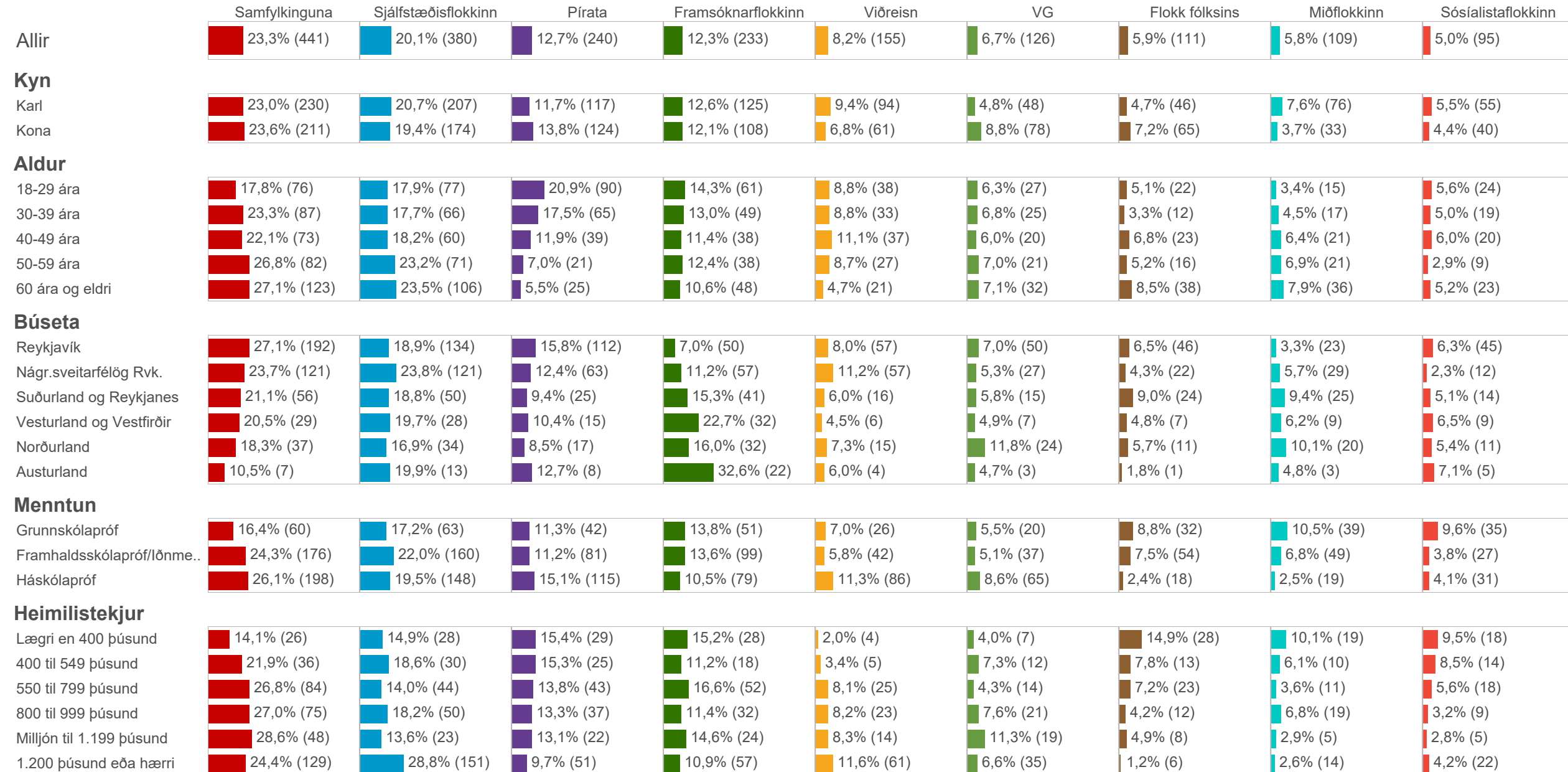
Ef kosið yrði til Alþingis í dag hvaða flokk eða lista myndir þú kjósa?



Fylgi flokka frá Alþingiskosningunum 25. september 2021



Ef kosið yrði til Alþingis í dag hvaða flokk eða lista myndir þú kjósa?



Fjöldatölur eru í sviga.

Markmið og framkvæmd

Könnun þessi var lögð fyrir **Þjóðgátt Maskínu**, sem er þjóðhópur fólks (e. panel) sem dreginn er með tilviljun úr Þjóðskrá, á netinu. Svarendur voru alls staðar að af landinu og á aldrinum 18 ára og eldri. Svör voru vegin samkvæmt mannfjöldatölum Hagstofunnar, þannig að úrtakið endurspeglar þjóðina prýðilega. Við vigtun svara getur birst örlítið misræmi í fjöldatölum og hlutföllum sem orsakast af námundun.

Könnunin fór fram dagana **3. til 13. febrúar 2023** og voru **1.892** svarendur sem tóku afstöðu til flokks.

Stuttar skýringar á tölfræðihugtökum í mælaborði

Meðaltal í könnunum er mæligildi á svonefnda miðsækni svara. Það segir til um hvar þungamiðja svara við tiltekinni spurningu liggur. Formúla meðaltals í orðum er einfaldlega að tölugildi svara allra þátttakenda eru lögð saman og deilt í með fjölda svara.

Staðalfrávik í könnunum er mæligildi á það hve mikið svör við tiltekinni spurningu sem er mæld á samfelldan kvarða dreifast í kringum meðaltal hennar. Þannig að í tiltekinni viðhorfsspurningu þýðir lágt staðalfrávik að lítil munur sé á viðhorfi svarenda og meira að marka meðaltalsviðhorfið en þegar staðalfrávik er hátt, sem myndi þýða að meiri munur væri á viðhorfi svarenda.

Vikmörk eru talnabil utan um meðaltal sem inniheldur raunverulegt meðaltal í þýði (allir) með 95% vissu.

Efni skýrslunnar er bæði gagnlegt og áhugavert.
Opinber dreifing og umtal eru heimil svo lengi sem heimilda (Maskínu) er getið.
Sendu póst á maskina@maskina.is ef þú vilt vita meira.

Allur réttur áskilinn: © Maskína-rannsóknir ehf.
Maskína er skrásett vörumerki Maskína-rannsókna ehf.