

Maskínukönnun

Áramótaskaup

Janúar 2023

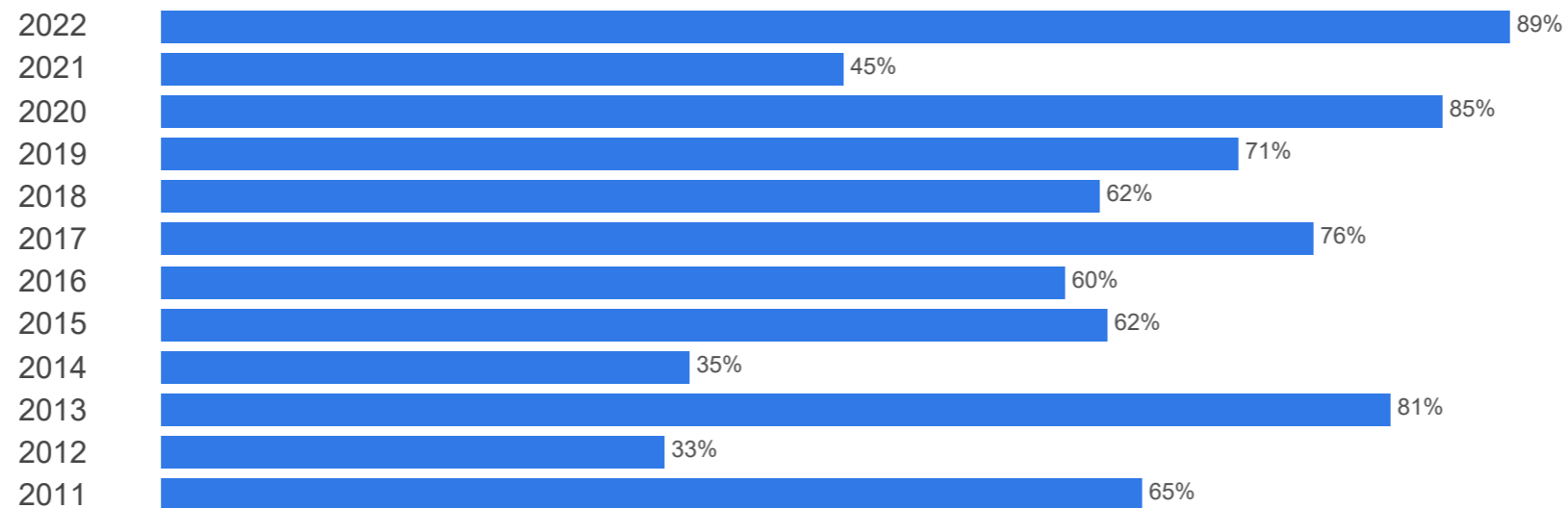


Hvernig fannst þér Áramótaskaupið 2022?

■ Gott
■ Bæði og
■ Slakt

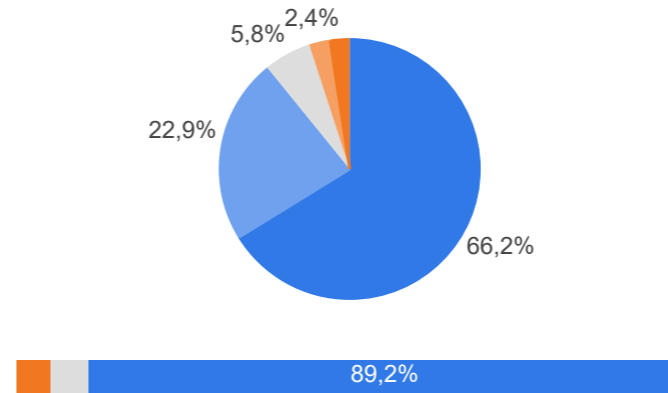


Hlutfall þeirra sem fannst Áramótaskaupið gott



Hvernig fannst þér Áramótaskaupið 2022?

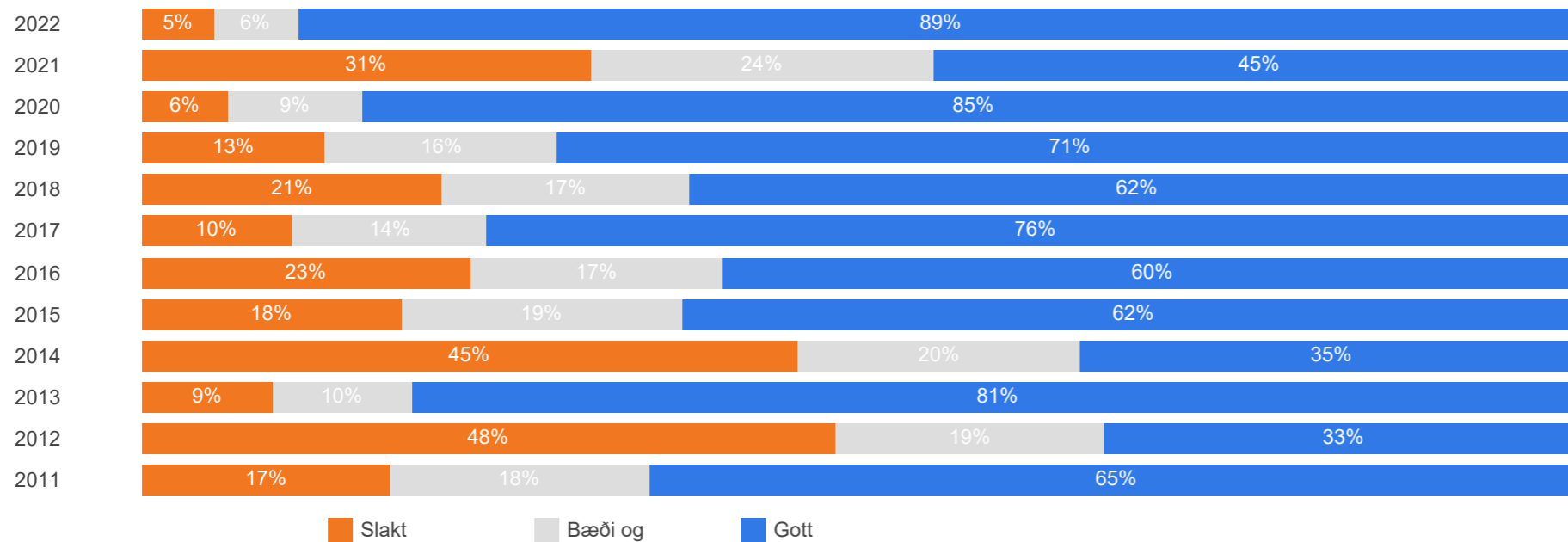
	Fjöldi	%
Mjög gott (5)	605	66,2%
Frekar gott (4)	209	22,9%
Bæði og (3)	53	5,8%
Frekar slakt (2)	24	2,6%
Mjög slakt (1)	22	2,4%
Samtals	913	100,0%
Ég horfði ekki á Áramótaskaupið	34	3,6%
Svöruðu ekki	3	0,3%
Veit ekki	6	0,6%
Vil ekki svara	1	0,1%
Heildarfjöldi	956	100,0%



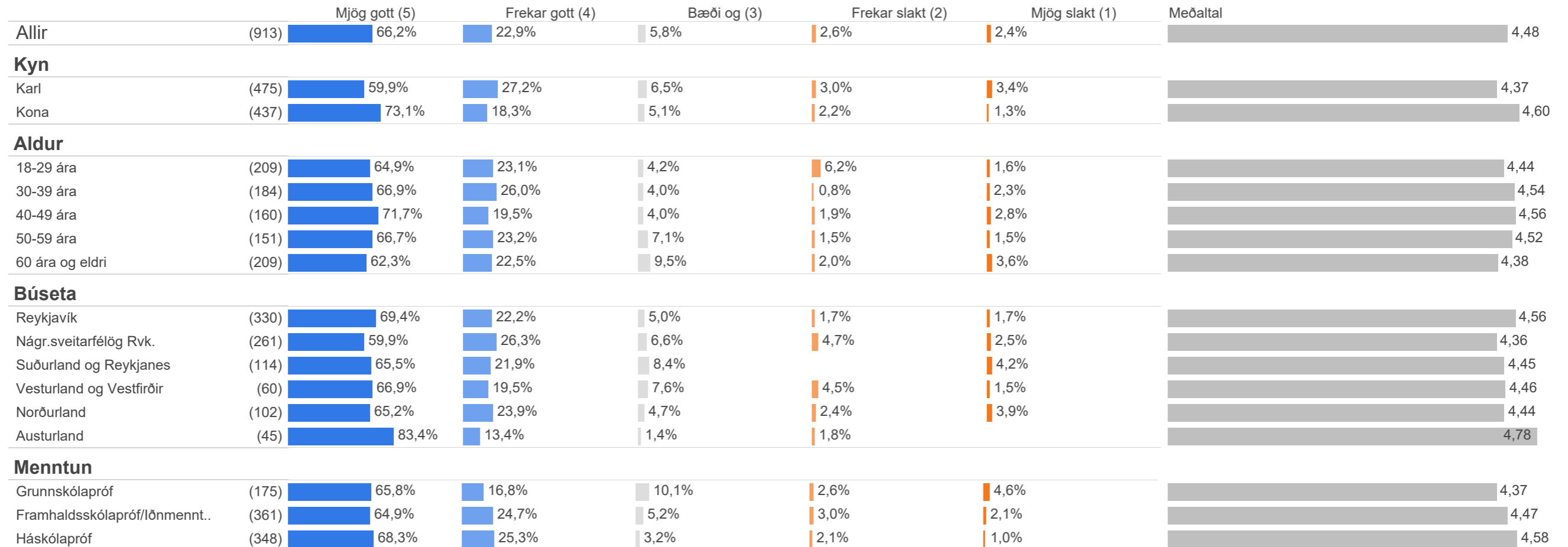
Meðaltal	4,48
Vikmörk (±)	0,06
Staðalfrávik	0,86



Hér er reiknað meðaltal á fimm punkta kvarða þar sem efsti svarkosturinn fær gildið 5 en neðsti svarkosturinn fær gildið 1, aðrir svarkostir eru þar á milli.

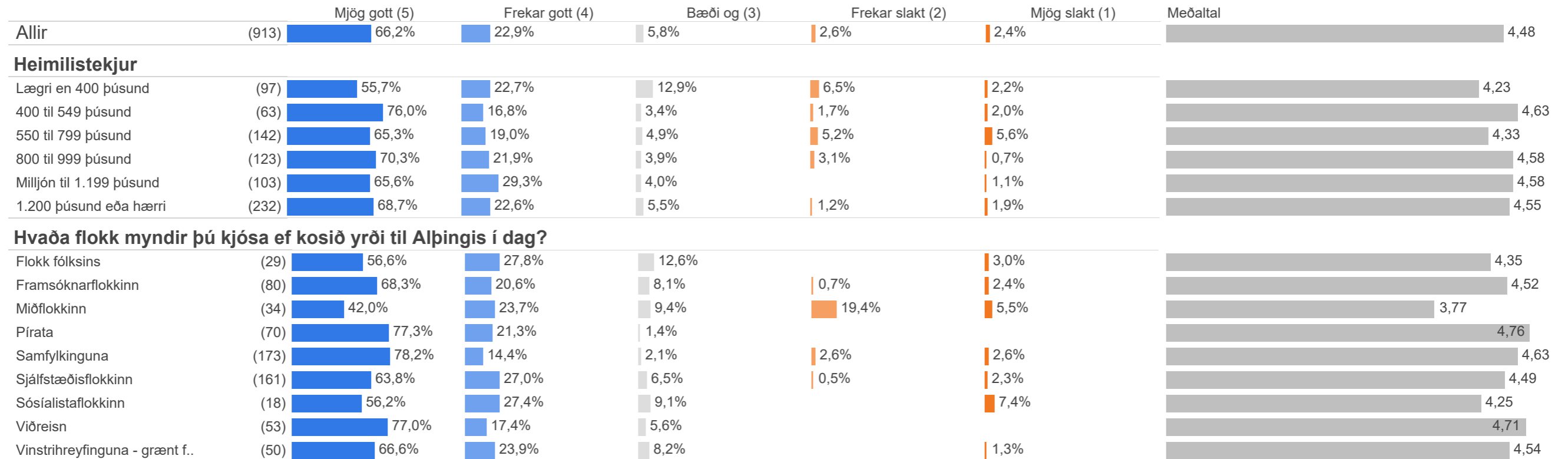


Hvernig fannst þér Áramótaskaupið 2022?



Fjöldatölur eru í sviga við hvern hóp. Aðeins er greint eftir bakgrunni fyrir þá hópa þar sem 5 eða fleiri svöruðu spurningunni.

Hvernig fannst þér Áramótaskaupið 2022?



Fjöldatölur eru í sviga við hvern hóp. Aðeins er greint eftir bakgrunni fyrir þá hópa þar sem 5 eða fleiri svöruðu spurningunni.

Markmið og framkvæmd

Könnunin var lögð fyrir **Þjóðgátt Maskínu**, sem er þjóðhópur fólks (e. panel) sem dreginn er með tilviljun úr Þjóðskrá, á netinu. Svarendur eru alls staðar að af landinu og á aldrinum 18 ára og eldri. Svör voru vegin samkvæmt mannfjöldatölum Hagstofunnar um kyn, aldur, búsetu og menntun, þannig að þau endurspeglu þjóðina þrýðilega. Við vigtun svara getur birst örliðið misræmi í fjöldatölum og hlutföllum sem orsakast af námundun.

Könnunin fór fram frá **13. til 18. janúar 2023** og voru svarendur **949** talsins.

Stuttar skýringar á tölfræðihugtökum í mælaborði

Meðaltal í könnunum er mæligildi á svonefnda miðsækni svara. Það segir til um hvar þungamiðja svara við tiltekinni spurningu liggur. Formúla meðaltals í orðum er einfaldlega að tölugildi svara allra þátttakenda eru lögð saman og deilt í með fjölda svara.

Staðalfrávik í könnunum er mæligildi á það hve mikið svör við tiltekinni spurningu sem er mæld á samfelldan kvarða dreifast í kringum meðaltal hennar. Þannig að í tiltekinni viðhorfsspurningu þýðir lágt staðalfrávik að lítil munur sé á viðhorfi svarenda og meira að marka meðaltalsviðhorfið en þegar staðalfrávik er hátt, sem myndi þýða að meiri munur væri á viðhorfi svarenda.

Vikmörk eru talnabil utan um meðaltal sem inniheldur raunverulegt meðaltal í þýði (allir) með 95% vissu.

Reykjavík, 25. janúar 2023.
Með þökk fyrir gott samstarf,

starfsfólk Maskínu

Efni skýrslunnar er háð höfundarrétti Maskínu. Öll opinber dreifing eða fjölritun er óheimil nema með skriflegu samþykki Maskínu. Maskína er aðili að ESOMAR.
Allur réttur áskilinn: © Maskína-rannsóknir ehf.
Maskína er skrásett vörumerki Maskínu-rannsókna ehf.