

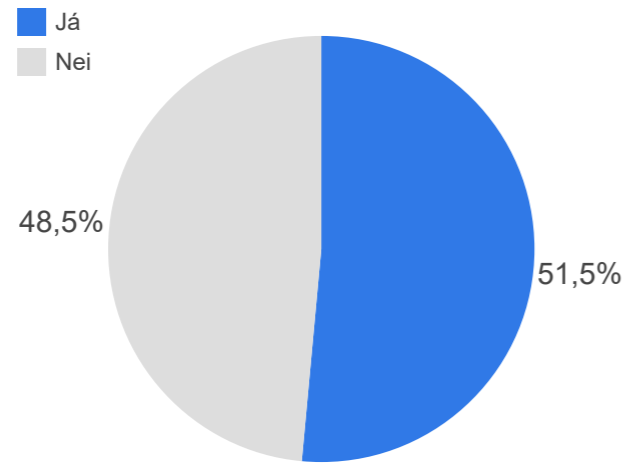
Maskínukönnun

**Flugeldar**

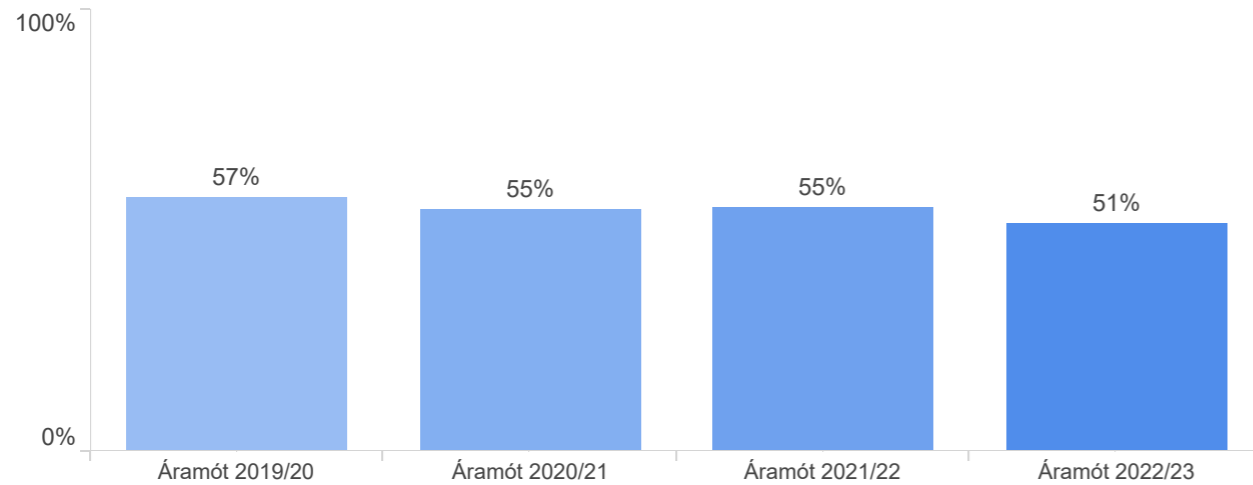
Desember 2022



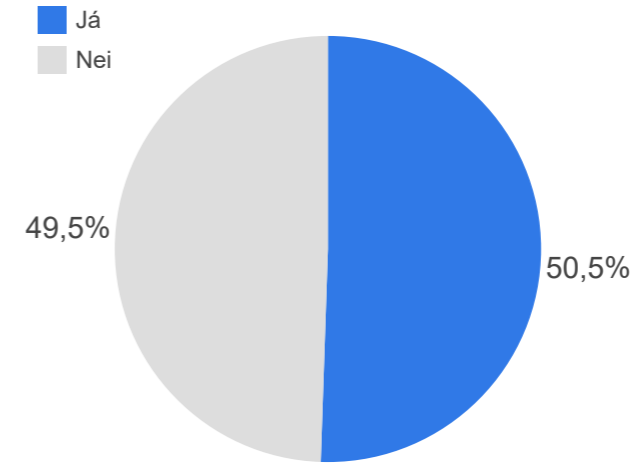
1. Var flugeldum skotið upp á þínu heimili um síðustu áramót (2021/2022)?



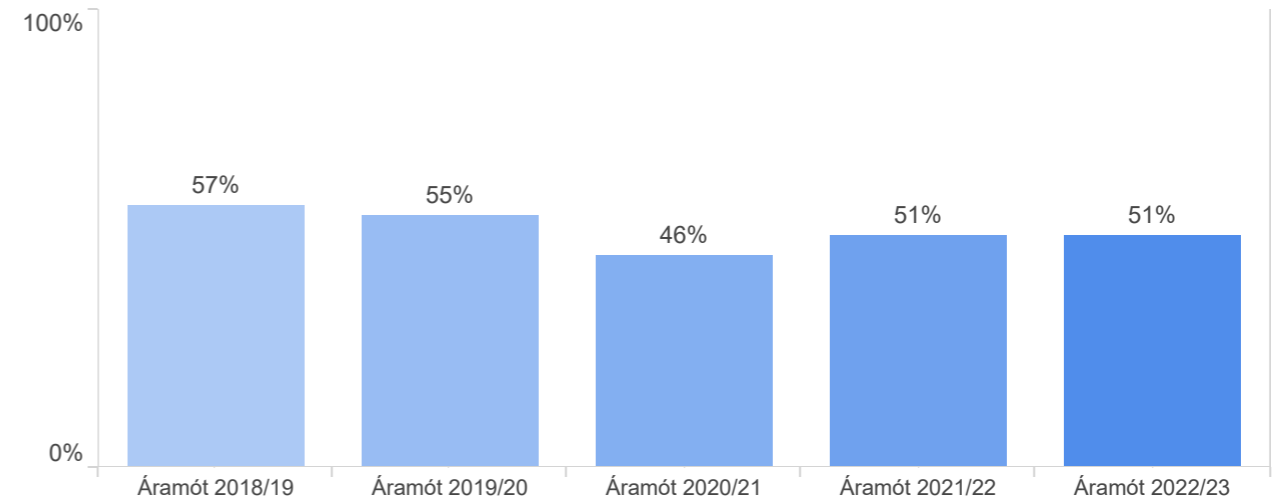
Hlutfall þeirra sem merkja við „Já“





2. Verður flugeldum skotið upp á þínu heimili um þessi áramót (2022/2023)?



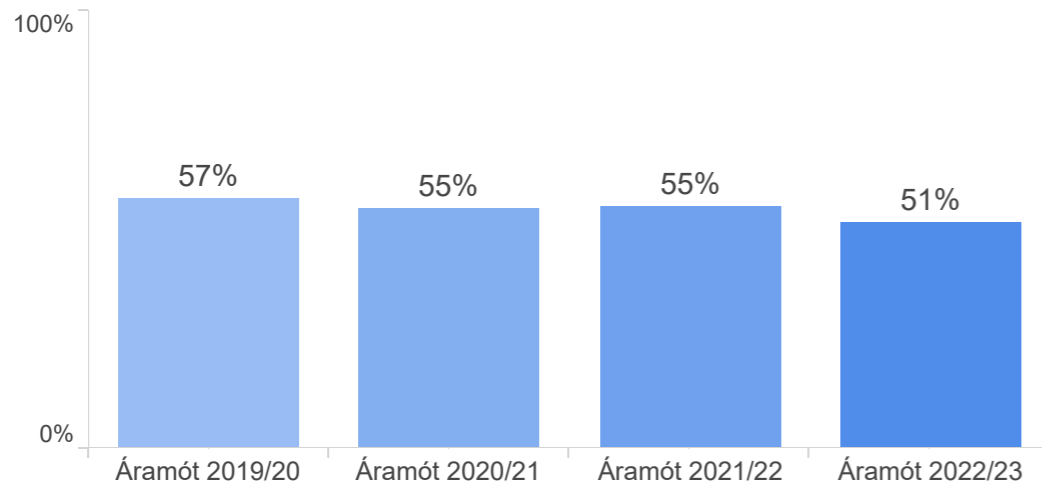
Hlutfall þeirra sem merkja við „Já“



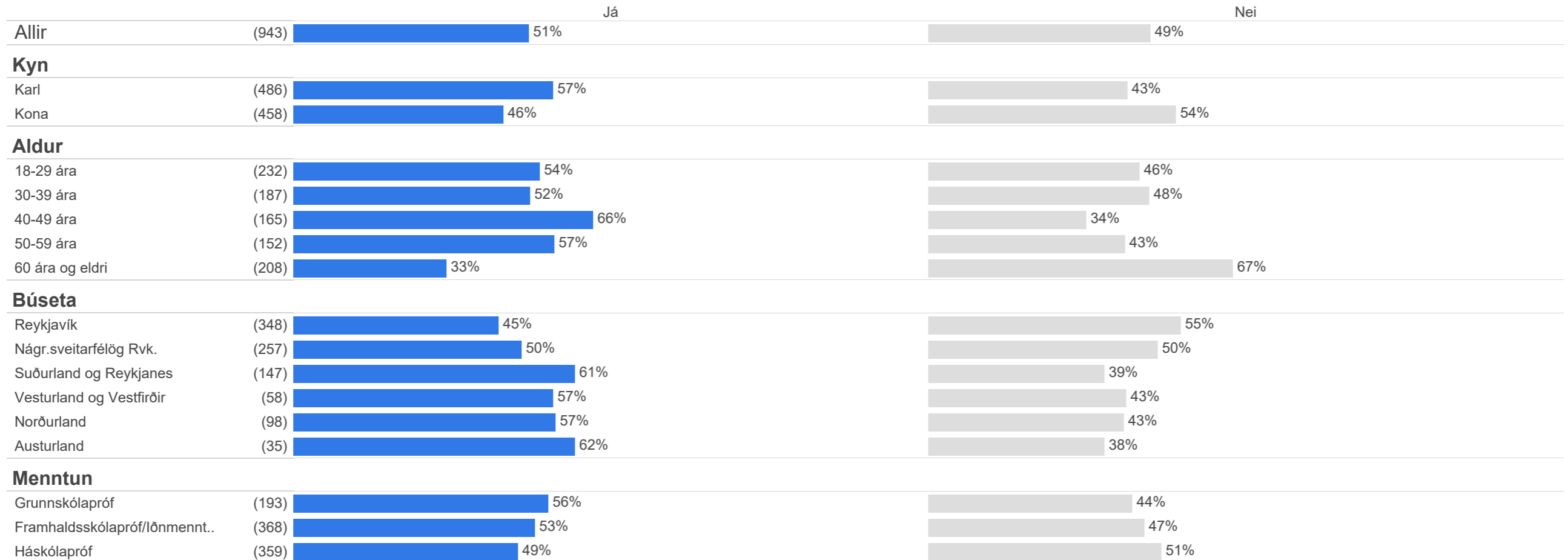
## 1. Var flugeldum skotið upp á þínu heimili um síðustu áramót (2021/2022)?

	Fjöldi	%	
Já	486	51,5%	 51,5%
Nei	458	48,5%	 48,5%
Samtals	943	100,0%	0% <span style="float: right;">100%</span>
Svöruðu ekki	19	2,0%	
Veit ekki	4	0,4%	
Heildarfjöldi	967	100,0%	

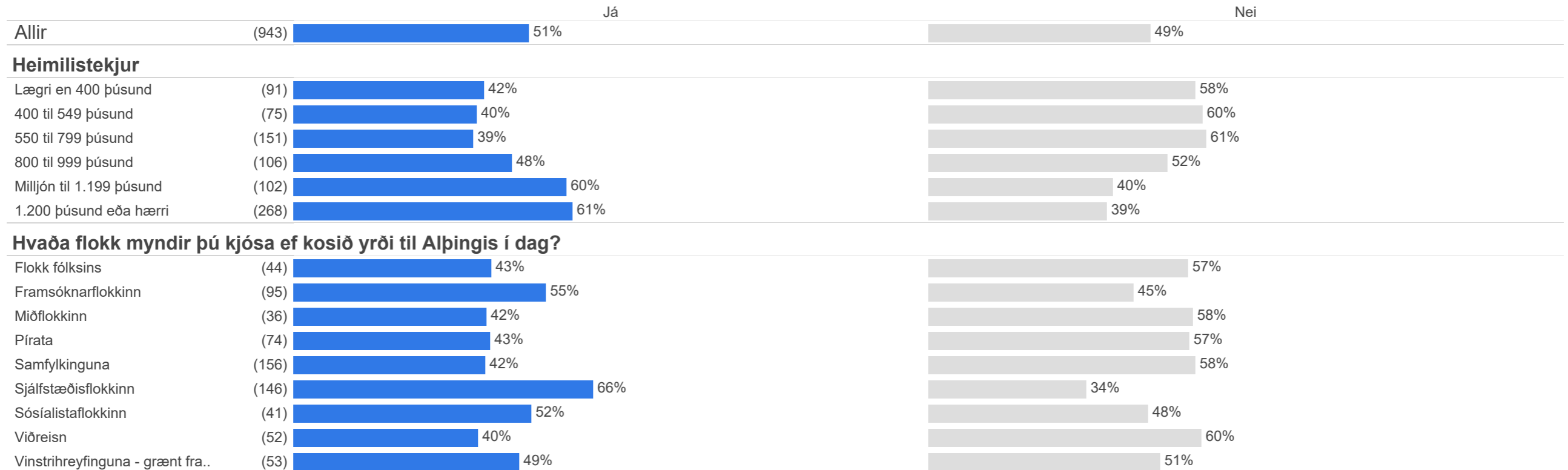
Hlutfall þeirra sem merkja við „Já“



## 1. Var flugeldum skotið upp á þínu heimili um síðustu áramót (2021/2022)?

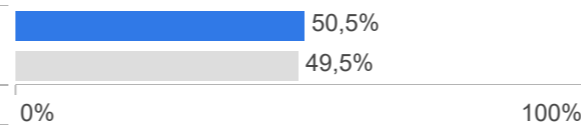


## 1. Var flugeldum skotið upp á þínu heimili um síðustu áramót (2021/2022)?

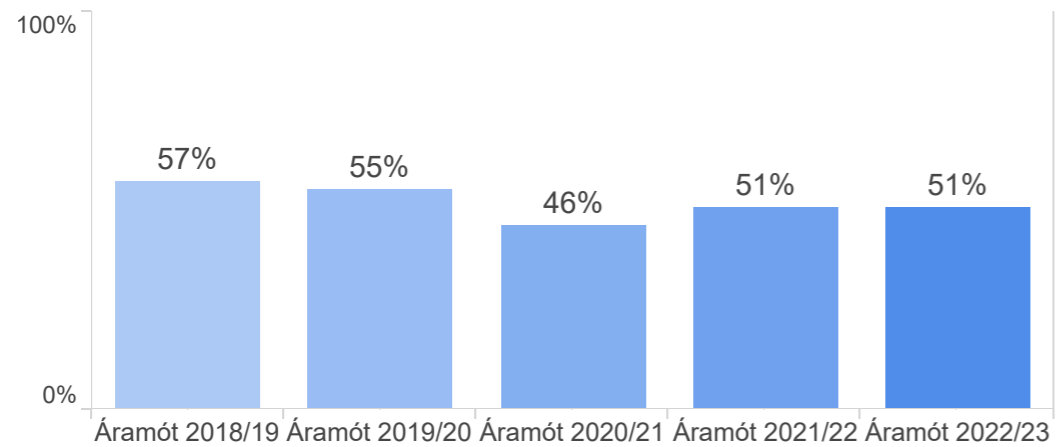


## 2. Verður flugeldum skotið upp á þínu heimili um þessi áramót (2022/2023)?

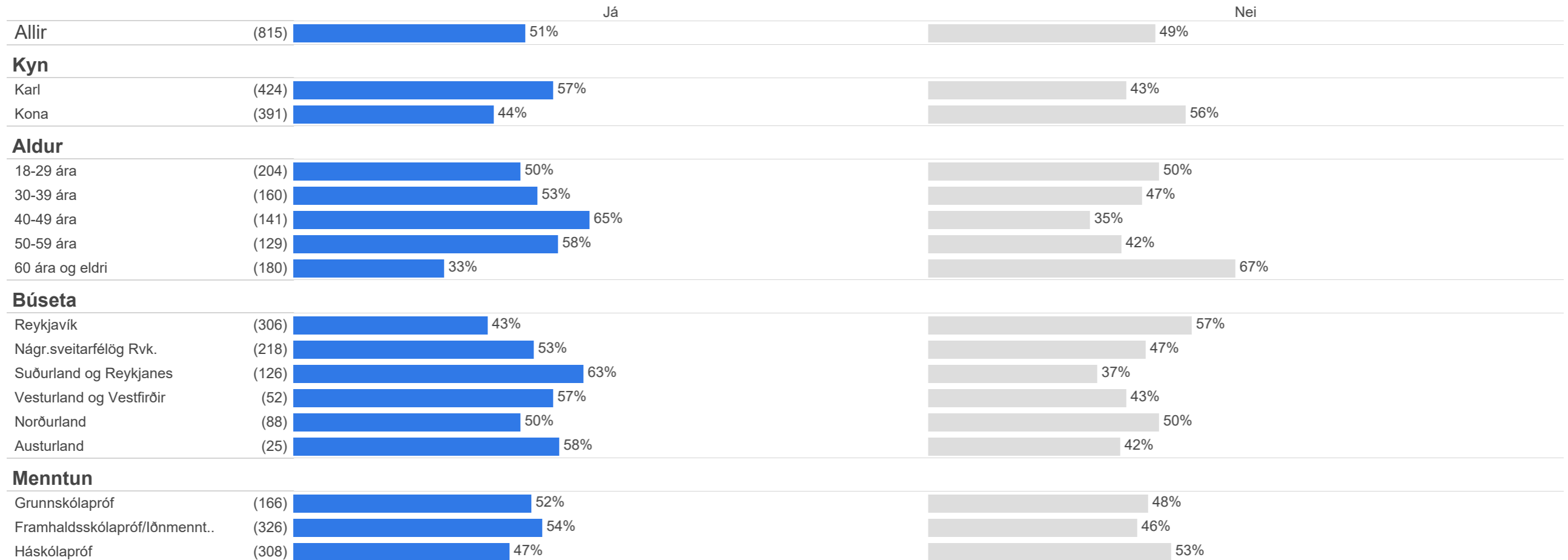
	Fjöldi	%
Já	412	50,5%
Nei	403	49,5%
Samtals	815	100,0%
Svöruðu ekki	14	1,4%
Veit ekki	137	14,1%
Vil ekki svara	2	0,2%
Heildarfjöldi	967	100,0%



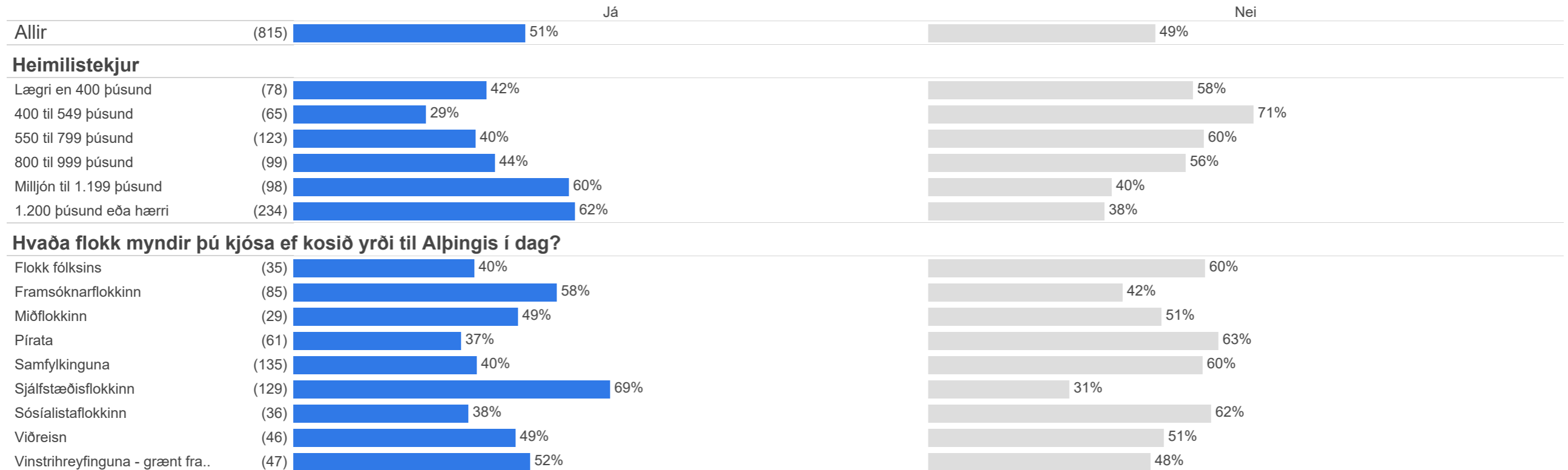
Hlutfall þeirra sem merkja við „Já“



## 2. Verður flugeldum skotið upp á þínu heimili um þessi áramót (2022/2023)?



## 2. Verður flugeldum skotið upp á þínu heimili um þessi áramót (2022/2023)?





## Markmið og framkvæmd

Könnunin var lögð fyrir **Þjóðgátt Maskínu**, sem er þjóðhópur fólks (e. panel) sem dreginn er með tilviljun úr Þjóðskrá, á netinu. Svarendur eru alls staðar að af landinu og á aldrinum 18 ára og eldri. Svör voru vegin samkvæmt mannfjöldatölum Hagstofunnar um kyn, aldur og búsetu, þannig að þau endurspeglu þjóðina prýðilega. Við vigtun svara getur birst örlítið misræmi í fjöldatölum og hlutföllum sem orsakast af námundun.

Könnunin fór fram frá **16. til 20. desember 2022** og voru svarendur **967** talsins.

## Stuttar skýringar á tölfræðihugtökum í mælaborði

**Meðaltal** í könnunum er mæligildi á svonefnda miðsækni svara. Það segir til um hvar þungamiðja svara við tiltekinni spurningu liggur. Formúla meðaltals í orðum er einfaldlega að tölugildi svara allra þátttakenda eru lögð saman og deilt í með fjölda svara.

**Staðalfrávik** í könnunum er mæligildi á það hve mikið svör við tiltekinni spurningu sem er mæld á samfelldan kvarða dreifast í kringum meðaltal hennar. Þannig að í tiltekinni viðhorfsspurningu þýðir lágt staðalfrávik að lítil munur sé á viðhorfi svarenda og meira að marka meðaltalsviðhorfið en þegar staðalfrávik er hátt, sem myndi þýða að meiri munur væri á viðhorfi svarenda.

**Vikmörk** eru talnabil utan um meðaltal sem inniheldur raunverulegt meðaltal í þýði (allir) með 95% vissu.

Reykjavík, 17. janúar 2023.  
Með þökk fyrir gott samstarf,

starfsfólk Maskínu

Efni skýrslunnar er háð höfundarrétti Maskínu. Öll opinber dreifing eða fjölritun er óheimil nema með skriflegu samþykki Maskínu. Maskína er aðili að ESOMAR.  
Allur réttur áskilinn: © Maskína-rannsóknir ehf.  
Maskína er skrásett vörumerki Maskínu-rannsókna ehf.