

Maskínukönnun

Breytingar á útlendingalögum

Október 2022



Markmið og framkvæmd

Könnunin var lögð fyrir **Þjóðgátt Maskínu**, sem er þjóðhópur fólks (e. panel) sem dreginn er með tilviljun úr Þjóðskrá, á netinu. Svarendur eru alls staðar að af landinu og á aldrinum 18 ára og eldri. Svör voru vegin samkvæmt mannfjöldatölum Hagstofunnar um kyn, aldur og búsetu, þannig að þau endurspeglu þjóðina prýðilega. Við vigtun svara getur birst örlítið misræmi í fjöldatölum og hlutföllum sem orsakast af námundun.

Könnunin fór fram frá **26. til 31. október 2022** og voru svarendur **1.016** talsins.

Stuttar skýringar á tölfræðihugtökum í mælaborði

Meðaltal í könnunum er mæligildi á svonefnda miðsækni svara. Það segir til um hvar þungamiðja svara við tiltekinni spurningu liggur. Formúla meðaltals í orðum er einfaldlega að tölugildi svara allra þátttakenda eru lögð saman og deilt í með fjölda svara.

Staðalfrávik í könnunum er mæligildi á það hve mikið svör við tiltekinni spurningu sem er mæld á samfelldan kvarða dreifast í kringum meðaltal hennar. Þannig að í tiltekinni viðhorfsspurningu þýðir lágt staðalfrávik að lítil munur sé á viðhorfi svarenda og meira að marka meðaltalsviðhorfið en þegar staðalfrávik er hátt, sem myndi þýða að meiri munur væri á viðhorfi svarenda.

Vikmörk eru talnabil utan um meðaltal sem inniheldur raunverulegt meðaltal í þýði (allir) með 95% vissu.

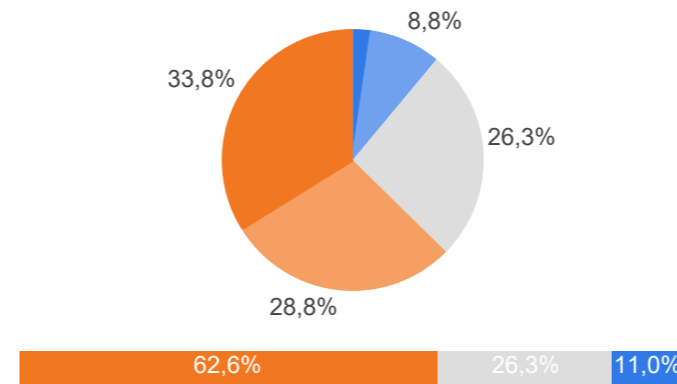
Reykjavík, 2. október 2022.
Með þökk fyrir gott samstarf,

starfsfólk Maskínu

Efni skýrslunnar er háð höfundarrétti Maskínu. Öll opinber dreifing eða fjölritun er óheimil nema með skriflegu samþykki Maskínu. Maskína er aðili að ESOMAR.
Allur réttur áskilinn: © Maskína-rannsóknir ehf.
Maskína er skrásett vörumerki Maskínu-rannsókna ehf.

1. Hversu mikið eða lítið hefur þú kynnt þér nýtt frumvarp dómsmálaráðherra um breytingar á útlendingalögum?

	Fjöldi	%
Mjög mikið (5)	23	2,3%
Fremur mikið (4)	89	8,8%
Í meðallagi (3)	266	26,3%
Fremur lítið (2)	291	28,8%
Mjög lítið/ekkert (1)	342	33,8%
Samtals	1.011	100,0%
<hr/>		
Svöruðu ekki	5	0,5%
Heildarfjöldi	1.016	100,0%

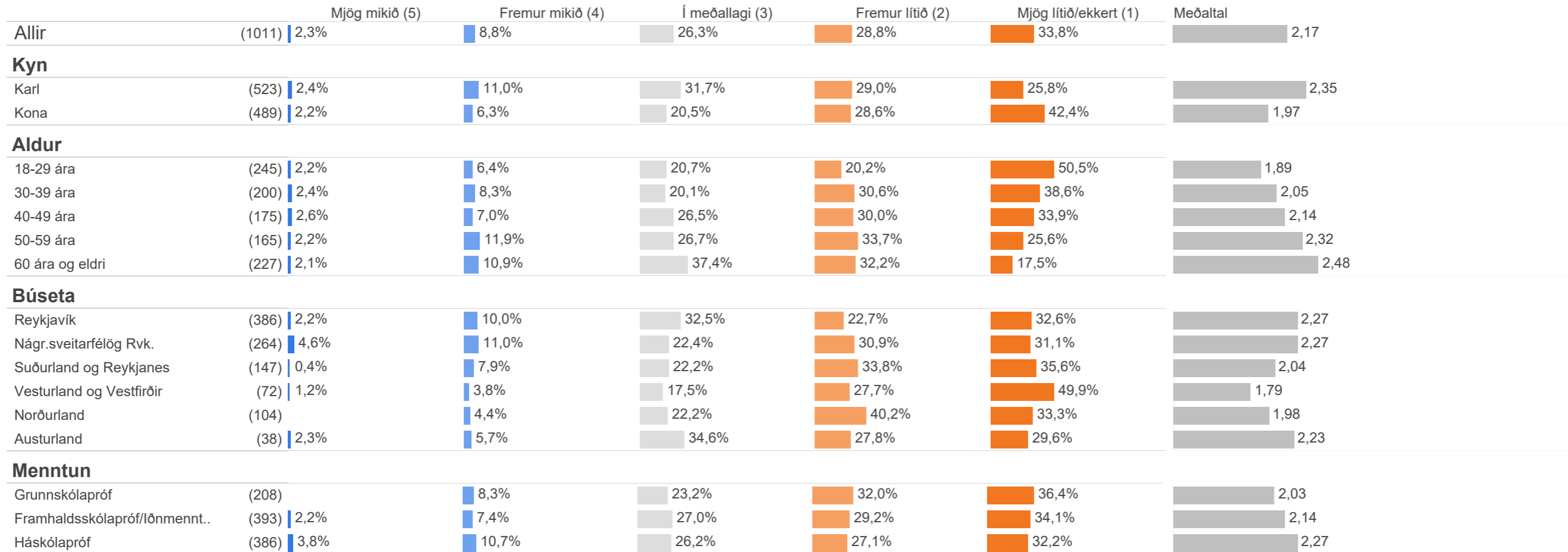


Meðaltal	2,17
Vikmörk (±)	0,07
Staðalfrávik	1,06

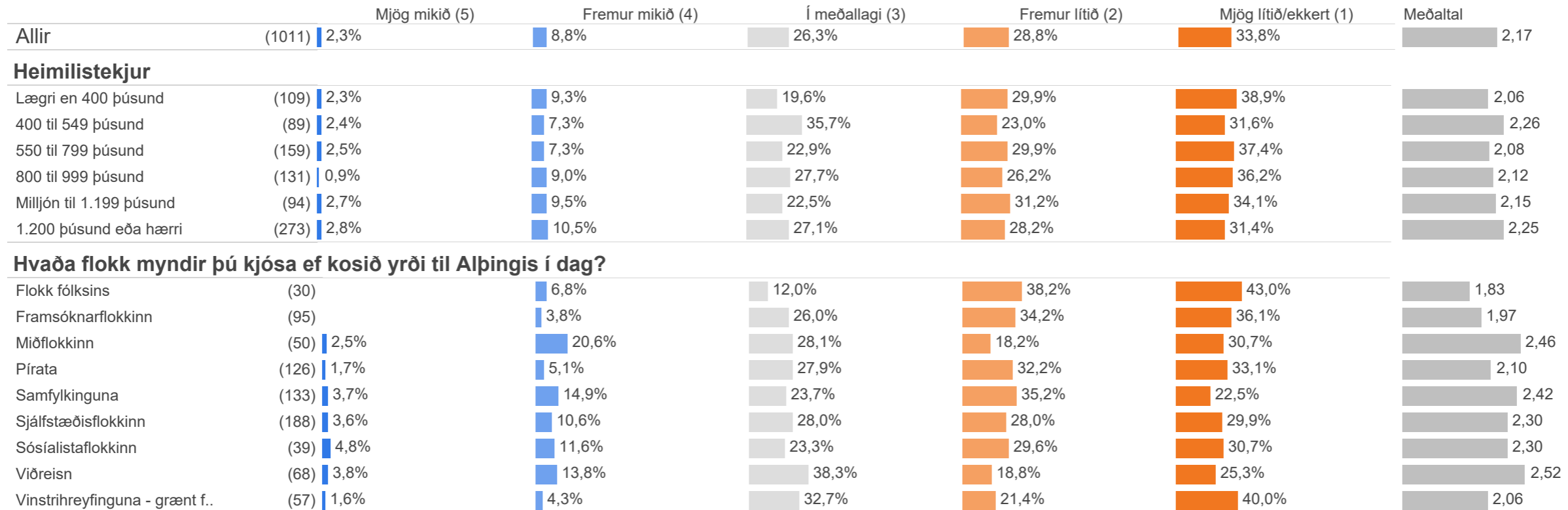


Hér er reiknað meðaltal á fimm punkta kvarða þar sem efsti svarkosturinn fær gildið 5 en neðsti svarkosturinn fær gildið 1, aðrir svarkostir eru þar á milli.

1. Hversu mikið eða lítið hefur þú kynnt þér nýtt frumvarp dómsmálaráðherra um breytingar á útlendingalögum?

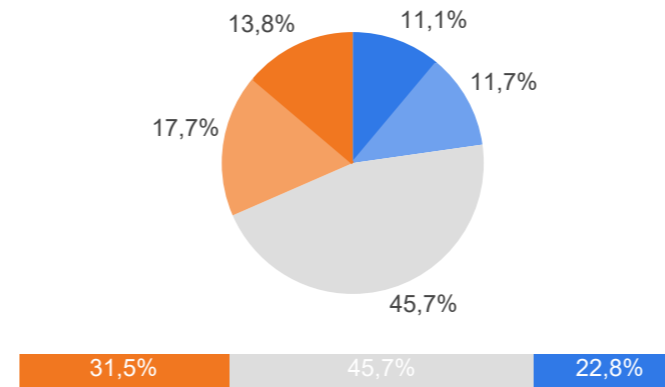


1. Hversu mikið eða lítið hefur þú kynnt þér nýtt frumvarp dómsmálaráðherra um breytingar á útlendingalögum?



2. Hversu hlynnt(ur) eða andvíg(ur/t) ertu nýju frumvarpi dómsmálaráðherra um breytingar á útlendingalögum?

	Fjöldi	%
Mjög hlynnt(ur) (5)	100	11,1%
Fremur hlynnt(ur) (4)	105	11,7%
Í meðallagi (3)	412	45,7%
Fremur andvíg(ur/t) (2)	160	17,7%
Mjög andvíg(ur/t) (1)	124	13,8%
Samtals	901	100,0%
<hr/>		
Svöruðu ekki	115	11,4%
Heildarfjöldi	1.016	100,0%



Meðaltal	2,88
Vikmörk (±)	0,07
Staðalfrávik	1,15



Hér er reiknað meðaltal á fimm punkta kvarða þar sem efsti svarkosturinn fær gildið 5 en neðsti svarkosturinn fær gildið 1, aðrir svarkostir eru þar á milli.

2. Hversu hlynnt(ur) eða andvíg(ur/t) ertu nýju frumvarpi dómsmálaráðherra um breytingar á útlendingalögum?

		Mjög hlynnt(ur) (5)	Fremur hlynnt(ur) (4)	Í meðallagi (3)	Fremur andvíg(ur/t) (2)	Mjög andvíg(ur/t) (1)	Meðaltal
Allir	(901)	11,1%	11,7%	45,7%	17,7%	13,8%	2,88
Kyn							
Karl	(482)	16,3%	13,8%	38,3%	20,1%	11,6%	3,03
Kona	(418)	5,0%	9,3%	54,3%	15,1%	16,3%	2,72
Aldur							
18-29 ára	(207)	3,4%	5,6%	62,1%	14,5%	14,4%	2,69
30-39 ára	(176)	4,5%	8,2%	50,8%	14,2%	22,3%	2,58
40-49 ára	(155)	12,7%	12,5%	47,9%	15,3%	11,6%	2,99
50-59 ára	(155)	14,5%	11,5%	41,6%	21,5%	10,9%	2,97
60 ára og eldri	(207)	20,6%	20,3%	26,5%	22,9%	9,8%	3,19
Búseta							
Reykjavík	(343)	9,9%	10,7%	40,7%	20,0%	18,7%	2,73
Nágr.sveitarfélög Rvk.	(238)	13,2%	15,0%	46,8%	15,1%	9,9%	3,07
Suðurland og Reykjanes	(128)	11,6%	12,3%	55,7%	10,0%	10,3%	3,05
Vesturland og Vestfirðir	(64)	9,1%	10,4%	51,5%	21,1%	7,8%	2,92
Norðurland	(93)	12,2%	8,9%	43,6%	20,8%	14,4%	2,84
Austurland	(36)	7,1%	6,1%	45,6%	26,9%	14,3%	2,65
Menntun							
Grunnskólapróf	(194)	11,4%	11,3%	56,5%	10,2%	10,6%	3,03
Framhaldsskólapróf/lönnmennt..	(350)	14,3%	11,7%	43,2%	18,3%	12,5%	2,97
Háskólapróf	(335)	7,0%	12,2%	42,5%	21,2%	17,1%	2,71

2. Hversu hlynnt(ur) eða andvíg(ur/t) ertu nýju frumvarpi dómismálaráðherra um breytingar á útlendingalögum?

	Mjög hlynnt(ur) (5)	Fremur hlynnt(ur) (4)	Í meðallagi (3)	Fremur andvíg(ur/t) (2)	Mjög andvíg(ur/t) (1)	Meðaltal
Allir	(901) 11,1%	11,7%	45,7%	17,7%	13,8%	2,88
Heimilistekjur						
Lægri en 400 þúsund	(95) 13,4%	7,6%	46,5%	11,1%	21,4%	2,81
400 til 549 þúsund	(79) 10,3%	17,7%	41,1%	17,2%	13,7%	2,94
550 til 799 þúsund	(148) 10,5%	12,3%	46,4%	19,0%	11,8%	2,91
800 til 999 þúsund	(121) 9,8%	12,0%	43,6%	20,0%	14,7%	2,82
Milljón til 1.199 þúsund	(85) 13,7%	7,1%	53,1%	12,7%	13,4%	2,95
1.200 þúsund eða hærr	(245) 9,3%	12,8%	45,1%	20,3%	12,4%	2,86
Hvaða flokk myndir þú kjósa ef kosið yrði til Alþingis í dag?						
Flokk fólksins	(26) 16,8%	11,3%	65,2%	3,3%	3,3%	3,35
Framsóknarflokkinn	(85) 9,2%	17,3%	51,5%	15,6%	6,4%	3,07
Miðflokkinn	(49) 24,3%	18,6%	47,6%	9,5%		3,58
Pírata	(108)	1,1%	43,2%	23,5%	32,1%	2,13
Samfylkinguna	(126) 3,1%	5,5%	31,3%	33,8%	26,4%	2,25
Sjálfstæðisflokkinn	(171) 24,6%	21,7%	49,1%	3,0%	1,6%	3,65
Sósíalístaflokkinn	(39) 8,6%	5,7%	30,2%	17,7%	37,8%	2,30
Viðreisn	(60) 6,0%	9,4%	42,0%	30,3%	12,3%	2,66
Vinstrihreyfinguna - grænt f..	(49) 4,2%	16,1%	40,6%	19,1%	19,9%	2,66
Hversu mikið eða lítið hefur þú kynnt þér nýtt frumvarp dómismálaráðherra um breytingar á útlendingalögum?						
Mikið	(111) 32,1%	13,2%	12,3%	10,4%	32,0%	3,03
Í meðallagi	(257) 15,2%	19,7%	22,8%	24,7%	17,5%	2,90
Lítið/ekkert	(528) 4,3%	7,5%	64,1%	15,7%	8,3%	2,84