

Maskínukönnun

**Söluferli Íslandsbanka**

Nóvember 2022



1. Hversu vel eða illa treystir þú núverandi ríkisstjórn til að selja restina af eignarhlut ríkissjóðs í Íslandsbanka?

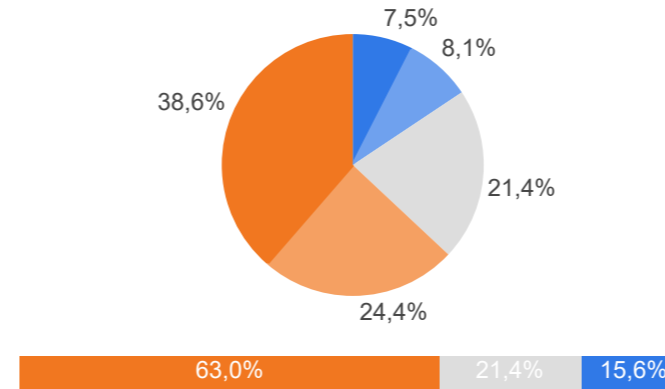


2. Hversu fylgjandi eða andvíg(ur/t) ert þú að Alþingi setji á laggirnar rannsóknarnefnd til að skoða söluna á eignarhlut ríkisins í Íslandsbanka síðasta vor?



## 1. Hversu vel eða illa treystir þú núverandi ríkisstjórn til að selja restina af eignarhlut ríkissjóðs í Íslandsbanka?

	Fjöldi	%
Mjög vel (5)	72	7,5%
Fremur vel (4)	78	8,1%
Í meðallagi (3)	204	21,4%
Fremur illa (2)	233	24,4%
Mjög illa (1)	369	38,6%
Samtals	955	100,0%
<hr/>		
Svöruðu ekki	32	3,2%
Heildarfjöldi	987	100,0%



Meðaltal	2,22
Vikmörk (±)	0,08
Staðalfrávik	1,29

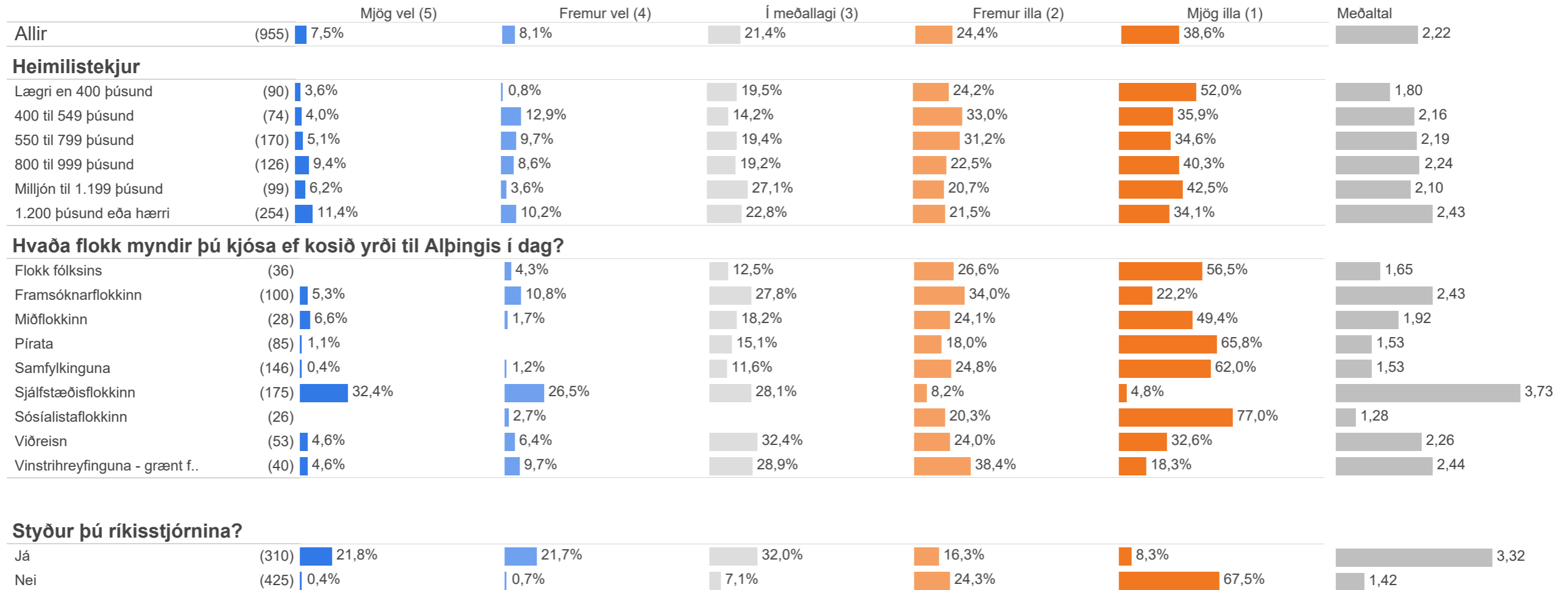


Hér er reiknað meðaltal á fimm punkta kvarða þar sem efsti svarkosturinn fær gildið 5 en neðsti svarkosturinn fær gildið 1, aðrir svarkostir eru þar á milli.

## 1. Hversu vel eða illa treystir þú núverandi ríkisstjórn til að selja restina af eignarhlut ríkissjóðs í Íslandsbanka?

		Mjög vel (5)	Fremur vel (4)	Í meðallagi (3)	Fremur illa (2)	Mjög illa (1)	Meðaltal
<b>Allir</b>	(955)	7,5%	8,1%	21,4%	24,4%	38,6%	2,22
<b>Kyn</b>							
Karl	(491)	10,7%	8,8%	16,2%	21,5%	42,8%	2,23
Kona	(464)	4,1%	7,4%	26,9%	27,5%	34,1%	2,20
<b>Aldur</b>							
18-29 ára	(232)	2,3%	6,3%	29,8%	35,9%	25,7%	2,24
30-39 ára	(192)	6,4%	6,8%	23,5%	17,6%	45,7%	2,11
40-49 ára	(166)	7,2%	6,2%	21,0%	21,3%	44,3%	2,11
50-59 ára	(157)	12,4%	13,8%	16,4%	19,8%	37,5%	2,44
60 ára og eldri	(209)	10,8%	8,7%	14,1%	23,7%	42,8%	2,21
<b>Búseta</b>							
Reykjavík	(347)	7,9%	7,9%	19,4%	27,3%	37,5%	2,21
Nágr.sveitarfélög Rvk.	(270)	7,3%	7,2%	26,2%	20,1%	39,3%	2,23
Suðurland og Reykjanes	(124)	3,7%	10,8%	23,2%	22,8%	39,5%	2,16
Vesturland og Vestfirðir	(66)	8,0%	8,2%	28,2%	22,2%	33,3%	2,35
Norðurland	(116)	9,7%	7,6%	15,4%	26,3%	41,0%	2,19
Austurland	(32)	11,1%	10,1%	3,0%	32,5%	43,3%	2,13
<b>Menntun</b>							
Grunnskólapróf	(198)	5,0%	5,1%	18,4%	29,5%	42,0%	2,01
Framhaldsskólapróf/lönnmennt..	(372)	7,2%	9,6%	23,1%	19,4%	40,7%	2,23
Háskólapróf	(369)	9,0%	8,1%	21,8%	27,2%	33,8%	2,31

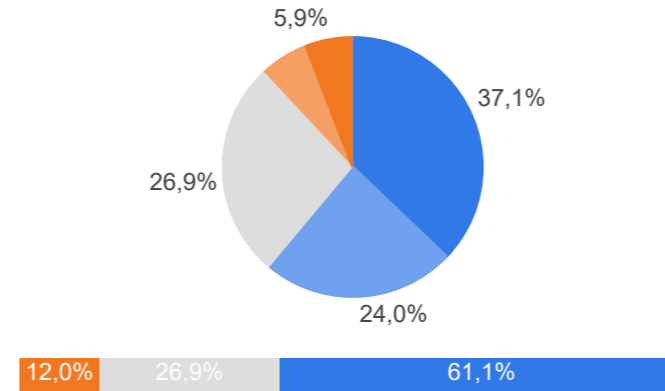
### 1. Hversu vel eða illa treystir þú núverandi ríkisstjórn til að selja restina af eignarhlut ríkissjóðs í Íslandsbanka?



Fjöldatölur eru í sviga við hvern hóp.

## 2. Hversu fylgjandi eða andvíg(ur/t) ert þú að Alþingi setji á laggirnar rannsóknarnefnd til að skoða söluna á eignarhlut ríkisins í Íslandsbanka síðasta vor?

	Fjöldi	%
Mjög fylgjandi (5)	348	37,1%
Fremur fylgjandi (4)	224	24,0%
Hvorki né (3)	252	26,9%
Fremur andvíg(ur/t) (2)	57	6,1%
Mjög andvíg(ur/t) (1)	55	5,9%
Samtals	936	100,0%
<hr/>		
Svöruðu ekki	51	5,2%
Heildarfjöldi	987	100,0%



Meðaltal	3,80
Vikmörk (±)	0,08
Staðalfrávik	1,21

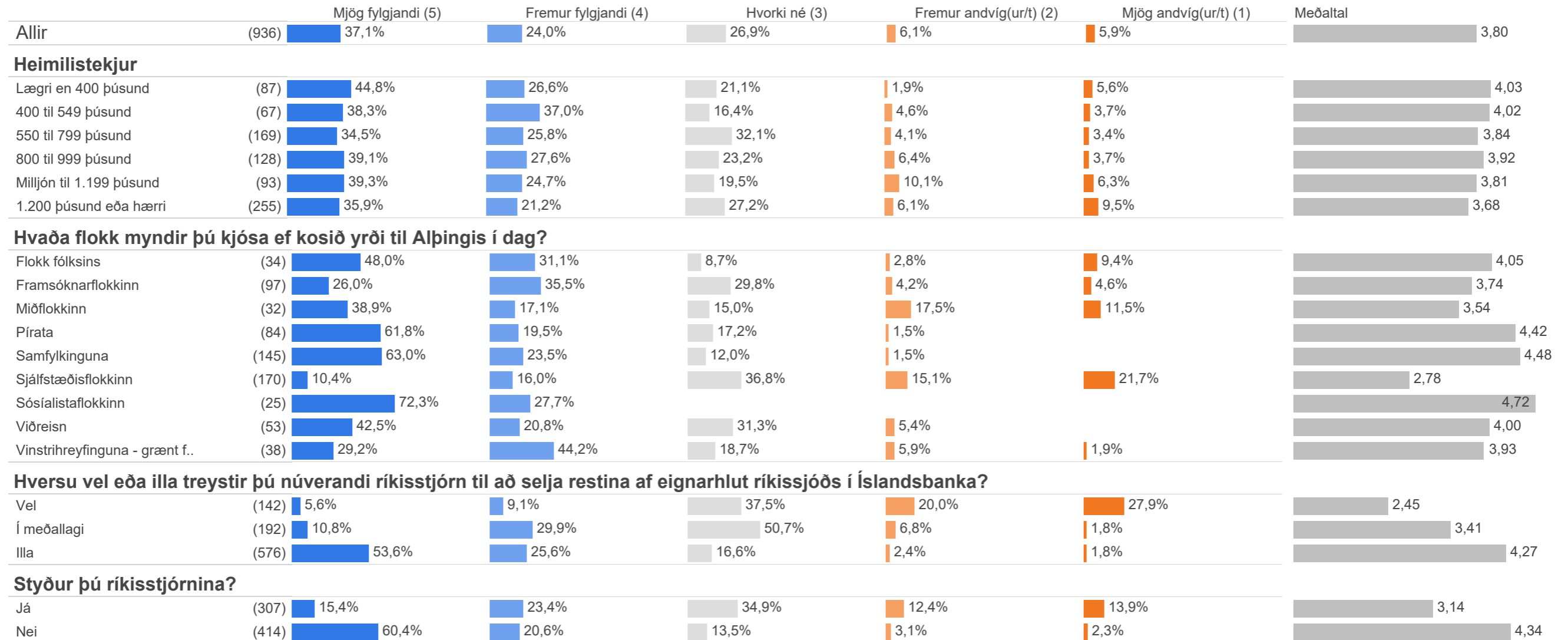


Hér er reiknað meðaltal á fimm punkta kvarða þar sem efsti svarkosturinn fær gildið 5 en neðsti svarkosturinn fær gildið 1, aðrir svarkostir eru þar á milli.

## 2. Hversu fylgjandi eða andvíg(ur/t) ert þú að Alþingi setji á laggirnar rannsóknarnefnd til að skoða söluna á eignarhlut ríkisins í Íslandsbanka síðasta vor?

		Mjög fylgjandi (5)	Fremur fylgjandi (4)	Hvorki né (3)	Fremur andvíg(ur/t) (2)	Mjög andvíg(ur/t) (1)	Meðaltal
<b>Allir</b>	(936)	37,1%	24,0%	26,9%	6,1%	5,9%	3,80
<b>Kyn</b>							
Karl	(487)	39,1%	19,5%	24,7%	7,5%	9,2%	3,72
Kona	(448)	35,0%	28,8%	29,3%	4,6%	2,2%	3,90
<b>Aldur</b>							
18-29 ára	(225)	23,6%	32,2%	40,7%	2,6%	1,0%	3,75
30-39 ára	(191)	45,5%	21,3%	22,5%	4,5%	6,2%	3,95
40-49 ára	(167)	41,5%	22,2%	23,8%	6,2%	6,3%	3,86
50-59 ára	(154)	34,0%	22,1%	24,5%	8,9%	10,6%	3,60
60 ára og eldri	(200)	43,3%	20,1%	20,3%	9,4%	7,0%	3,83
<b>Búseta</b>							
Reykjavík	(337)	41,0%	23,6%	26,4%	3,8%	5,2%	3,91
Nágr.sveitarfélög Rvk.	(263)	29,6%	25,8%	28,8%	8,2%	7,5%	3,62
Suðurland og Reykjanes	(121)	40,5%	26,2%	27,0%	3,1%	3,1%	3,98
Vesturland og Vestfirðir	(66)	34,7%	17,7%	31,9%	11,5%	4,2%	3,67
Norðurland	(117)	40,9%	23,1%	24,8%	5,2%	6,0%	3,88
Austurland	(31)	37,3%	20,5%	14,2%	17,3%	10,7%	3,56
<b>Menntun</b>							
Grunnskólapróf	(187)	36,5%	22,0%	29,5%	5,0%	7,0%	3,76
Framhaldsskólapróf/lönnmennt..	(369)	35,2%	23,5%	28,4%	7,8%	5,2%	3,76
Háskólapróf	(364)	39,2%	25,5%	24,2%	5,0%	6,3%	3,86

## 2. Hversu fylgjandi eða andvíg(ur/t) ert þú að Alþingi setji á laggirnar rannsóknarnefnd til að skoða söluna á eignarhlut ríkisins í Íslandsbanka síðasta vor?



Fjöldatölur eru í sviga við hvern hóp.



## Markmið og framkvæmd

Könnunin var lögð fyrir **Þjóðgátt Maskínu**, sem er þjóðhópur fólks (e. panel) sem dreginn er með tilviljun úr Þjóðskrá, á netinu. Svarendur eru alls staðar að af landinu og á aldrinum 18 ára og eldri. Svör voru vegin samkvæmt mannfjöldatölum Hagstofunnar um kyn, aldur og búsetu, þannig að þau endurspeglu þjóðina prýðilega. Við vigtun svara getur birst örlítið misræmi í fjöldatölum og hlutföllum sem orsakast af námundun.

Könnunin fór fram frá **18. til 22. nóvember 2022** og voru svarendur **987** talsins.

## Stuttar skýringar á tölfræðihugtökum í mælaborði

**Meðaltal** í könnunum er mæligildi á svonefnda miðsækni svara. Það segir til um hvar þungamiðja svara við tiltekinni spurningu liggur. Formúla meðaltals í orðum er einfaldlega að tölugildi svara allra þátttakenda eru lögð saman og deilt í með fjölda svara.

**Staðalfrávik** í könnunum er mæligildi á það hve mikið svör við tiltekinni spurningu sem er mæld á samfelldan kvarða dreifast í kringum meðaltal hennar. Þannig að í tiltekinni viðhorfsspurningu þýðir lágt staðalfrávik að lítil munur sé á viðhorfi svarenda og meira að marka meðaltalsviðhorfið en þegar staðalfrávik er hátt, sem myndi þýða að meiri munur væri á viðhorfi svarenda.

**Vikmörk** eru talnabil utan um meðaltal sem inniheldur raunverulegt meðaltal í þýði (allir) með 95% vissu.

Reykjavík, 24. nóvember 2022.  
Með þökk fyrir gott samstarf,

starfsfólk Maskínu

Efni skýrslunnar er háð höfundarrétti Maskínu. Öll opinber dreifing eða fjölritun er óheimil nema með skriflegu samþykki Maskínu. Maskína er aðili að ESOMAR.  
Allur réttur áskilinn: © Maskína-rannsóknir ehf.  
Maskína er skrásett vörumerki Maskínu-rannsókna ehf.