

Maskínukönnun

Líkur á hryðjuverkum

September 2022



## Markmið og framkvæmd

Könnunin var lögð fyrir **Þjóðgátt Maskínu**, sem er þjóðhópur fólks (e. panel) sem dreginn er með tilviljun úr Þjóðskrá, á netinu. Svarendur eru alls staðar að af landinu og á aldrinum 18 ára og eldri. Svör voru vegin samkvæmt mannfjöldatölum Hagstofunnar um kyn, aldur og búsetu, þannig að þau endurspeglu þjóðina prýðilega. Við vigtun svara getur birst örlítið misræmi í fjöldatölum og hlutföllum sem orsakast af námundun.

Könnunin fór fram dagana **23. til 27. september 2022** og voru svarendur **1.176** talsins.

## Stuttar skýringar á tölfræðihugtökum í mælaborði

**Meðaltal** í könnunum er mæligildi á svonefnda miðsækni svara. Það segir til um hvar þungamiðja svara við tiltekinni spurningu liggur. Formúla meðaltals í orðum er einfaldlega að tölugildi svara allra þátttakenda eru lögð saman og deilt í með fjölda svara.

**Staðalfrávik** í könnunum er mæligildi á það hve mikið svör við tiltekinni spurningu sem er mæld á samfelldan kvarða dreifast í kringum meðaltal hennar. Þannig að í tiltekinni viðhorfsspurningu þýðir lágt staðalfrávik að lítil munur sé á viðhorfi svarenda og meira að marka meðaltalsviðhorfið en þegar staðalfrávik er hátt, sem myndi þýða að meiri munur væri á viðhorfi svarenda.

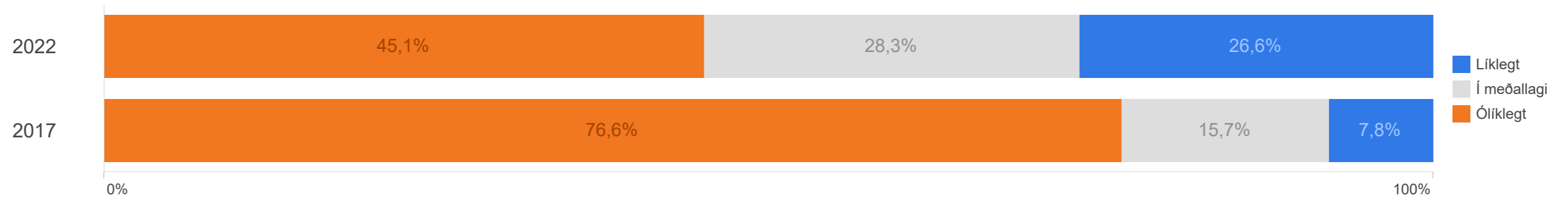
**Vikmörk** eru talnabil utan um meðaltal sem inniheldur raunverulegt meðaltal í þýði (allir) með 95% vissu.

Reykjavík, 27. september 2022.  
Með þökk fyrir gott samstarf,

starfsfólk Maskínu

Efni skýrslunnar er háð höfundarrétti Maskínu. Öll opinber dreifing eða fjölritun er óheimil nema með skriflegu samþykki Maskínu. Maskína er aðili að ESOMAR. Allur réttur áskilinn: © Maskína-rannsóknir ehf. Maskína er skrásett vörumerki Maskínu-rannsókna ehf.

1. Hversu líklegt eða ólíklegt telur þú að mannskæð hryðjuverk verði framin á Íslandi?

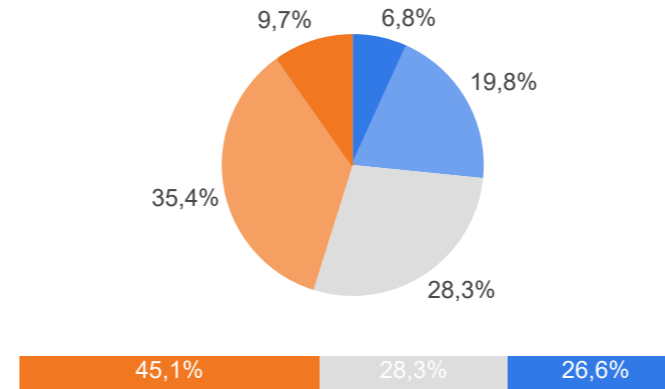


2. Hugsar þú oft, stundum, sjaldan eða aldrei um að hryðjuverk verði framin á Íslandi?



## 1. Hversu líklegt eða ólíklegt telur þú að mannskæð hryðjuverk verði framin á Íslandi?

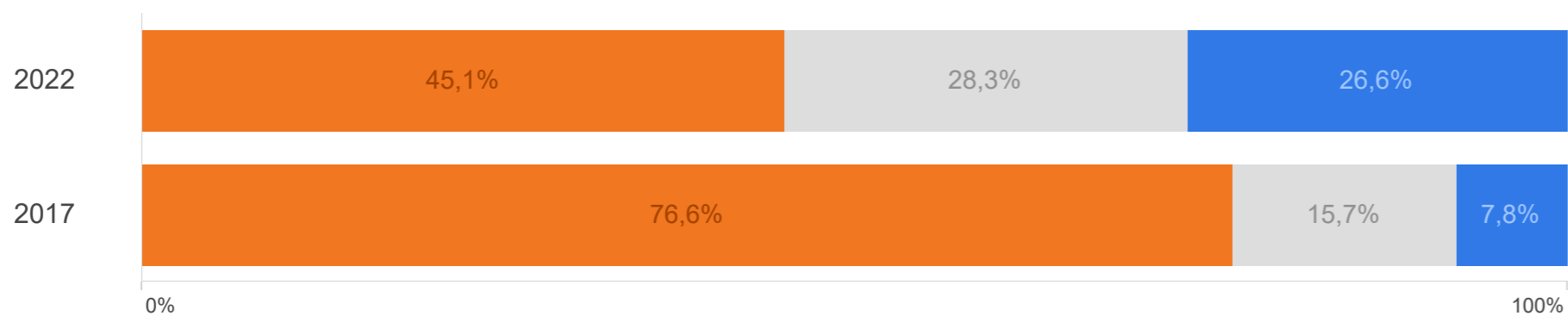
|                     | Fjöldi | %      |
|---------------------|--------|--------|
| Mjög líklegt (5)    | 73     | 6,8%   |
| Fremur líklegt (4)  | 214    | 19,8%  |
| Í meðallagi (3)     | 305    | 28,3%  |
| Fremur ólíklegt (2) | 383    | 35,4%  |
| Mjög ólíklegt (1)   | 105    | 9,7%   |
| Gild svör           | 1.080  | 100,0% |
| <hr/>               |        |        |
| Svöruðu ekki        | 96     | 8,1%   |
| Heildarfjöldi       | 1.176  | 100,0% |



|              |      |
|--------------|------|
| Meðaltal     | 2,79 |
| Vikmörk (±)  | 0,06 |
| Staðalfrávik | 1,04 |



Hér er reiknað meðaltal á fimm punkta kvarða þar sem efsti svarkosturinn fær gildið 5 en neðsti svarkosturinn fær gildið 1, aðrir svarkostir eru þar á milli.

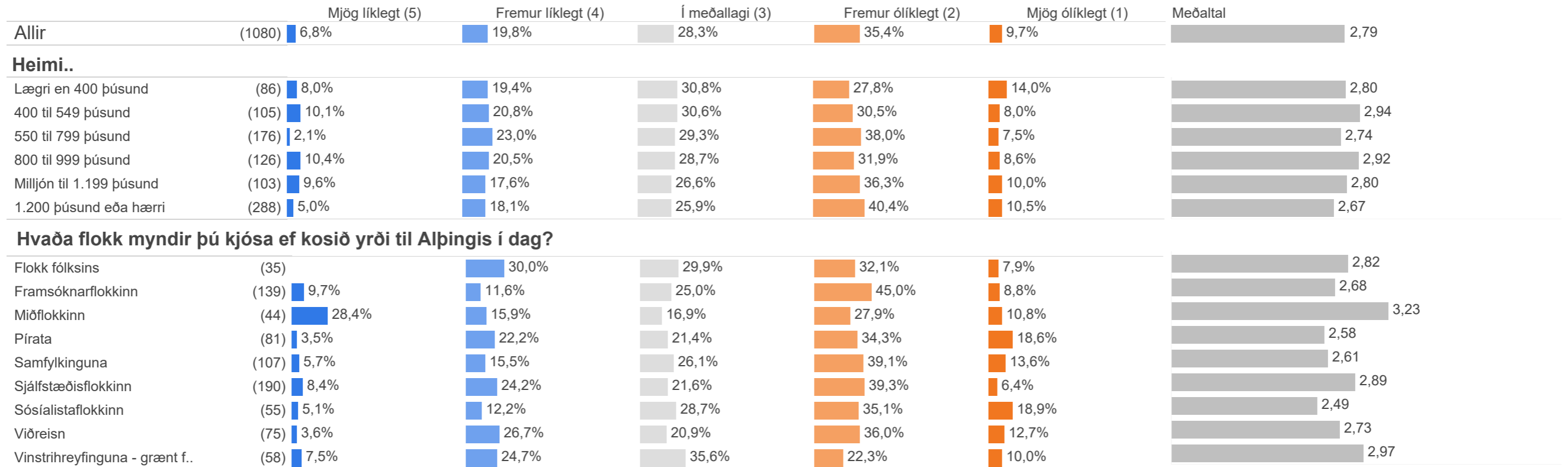


## 1. Hversu líklegt eða ólíklegt telur þú að mannskæð hryðjuverk verði framin á Íslandi?

|                               |        | Mjög líklegt (5) | Fremur líklegt (4) | Í meðallagi (3) | Fremur ólíklegt (2) | Mjög ólíklegt (1) | Meðaltal |
|-------------------------------|--------|------------------|--------------------|-----------------|---------------------|-------------------|----------|
| <b>Allir</b>                  | (1080) | 6,8%             | 19,8%              | 28,3%           | 35,4%               | 9,7%              | 2,79     |
| <b>Kyn</b>                    |        |                  |                    |                 |                     |                   |          |
| Karl                          | (582)  | 7,9%             | 19,0%              | 20,2%           | 39,1%               | 13,8%             | 2,68     |
| Kona                          | (498)  | 5,5%             | 20,8%              | 37,7%           | 31,1%               | 4,9%              | 2,91     |
| <b>Aldur</b>                  |        |                  |                    |                 |                     |                   |          |
| 18-29 ára                     | (238)  | 11,0%            | 18,9%              | 21,9%           | 37,4%               | 10,7%             | 2,82     |
| 30-39 ára                     | (212)  | 5,5%             | 16,4%              | 29,7%           | 35,5%               | 12,9%             | 2,66     |
| 40-49 ára                     | (193)  | 5,6%             | 22,1%              | 29,4%           | 33,5%               | 9,4%              | 2,81     |
| 50-59 ára                     | (184)  | 6,8%             | 20,8%              | 25,7%           | 37,9%               | 8,9%              | 2,79     |
| 60 ára og eldri               | (252)  | 4,8%             | 21,0%              | 34,1%           | 33,2%               | 6,9%              | 2,84     |
| <b>Búseta</b>                 |        |                  |                    |                 |                     |                   |          |
| Reykjavík                     | (422)  | 6,5%             | 20,7%              | 27,9%           | 33,4%               | 11,5%             | 2,77     |
| Nágr.sveitarfélög Rvk.        | (268)  | 4,9%             | 20,8%              | 28,5%           | 35,8%               | 9,9%              | 2,75     |
| Suðurland og Reykjanes        | (140)  | 10,5%            | 24,0%              | 26,8%           | 30,3%               | 8,3%              | 2,98     |
| Vesturland og Vestfirðir      | (74)   | 4,8%             | 20,7%              | 20,8%           | 43,5%               | 10,3%             | 2,66     |
| Norðurland                    | (121)  | 7,7%             | 10,2%              | 34,0%           | 40,1%               | 8,0%              | 2,69     |
| Austurland                    | (51)   | 10,7%            | 17,9%              | 32,8%           | 37,0%               | 1,6%              | 2,99     |
| <b>Menntun</b>                |        |                  |                    |                 |                     |                   |          |
| Grunnskólapróf                | (218)  | 12,4%            | 19,3%              | 26,3%           | 33,2%               | 8,8%              | 2,93     |
| Framhaldsskólapróf/lönnennt.. | (408)  | 5,6%             | 20,5%              | 25,3%           | 39,3%               | 9,2%              | 2,74     |
| Háskólapróf                   | (411)  | 4,7%             | 19,1%              | 30,8%           | 34,0%               | 11,4%             | 2,72     |

Fjöldatölur eru í sviga við hvern hóp.

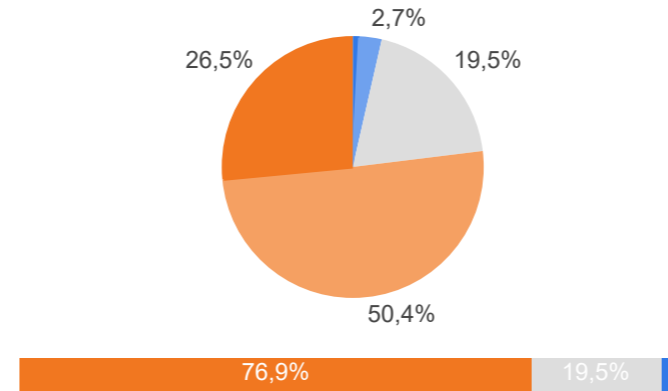
## 1. Hversu líklegt eða ólíklegt telur þú að mannskæð hryðjuverk verði framin á Íslandi?



Fjöldatölur eru í sviga við hvern hóp.

## 2. Hugsar þú oft, stundum, sjaldan eða aldrei um að hryðjuverk verði framin á Íslandi?

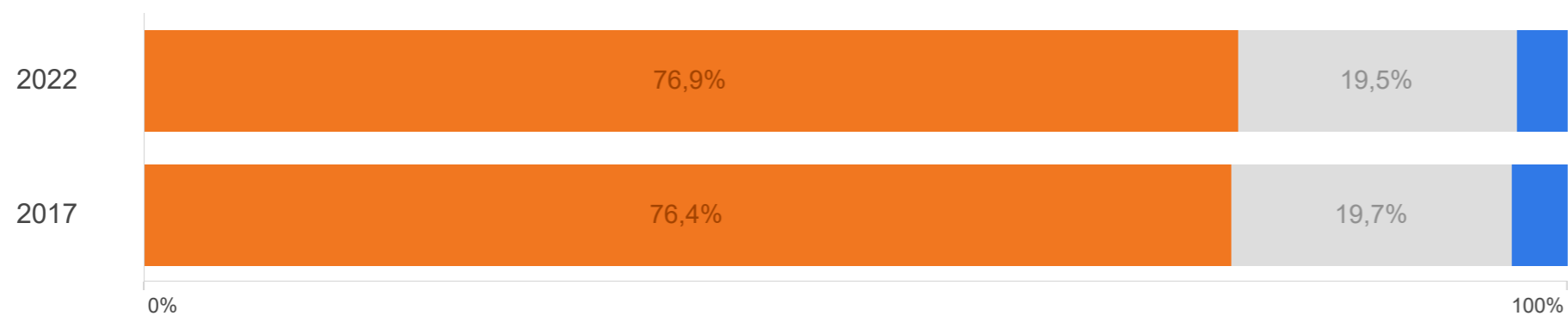
|                | Fjöldi | %      |
|----------------|--------|--------|
| Mjög oft (5)   | 9      | 0,8%   |
| Fremur oft (4) | 29     | 2,7%   |
| Stundum (3)    | 210    | 19,5%  |
| Sjaldan (2)    | 544    | 50,4%  |
| Aldrei (1)     | 286    | 26,5%  |
| Gild svör      | 1.079  | 100,0% |
| <hr/>          |        |        |
| Svöruðu ekki   | 97     | 8,3%   |
| Heildarfjöldi  | 1.176  | 100,0% |



|              |      |
|--------------|------|
| Meðaltal     | 2,01 |
| Vikmörk (±)  | 0,05 |
| Staðalfrávik | 0,78 |



Hér er reiknað meðaltal á fimm punkta kvarða þar sem efsti svarkosturinn fær gildið 5 en neðsti svarkosturinn fær gildið 1, aðrir svarkostir eru þar á milli.



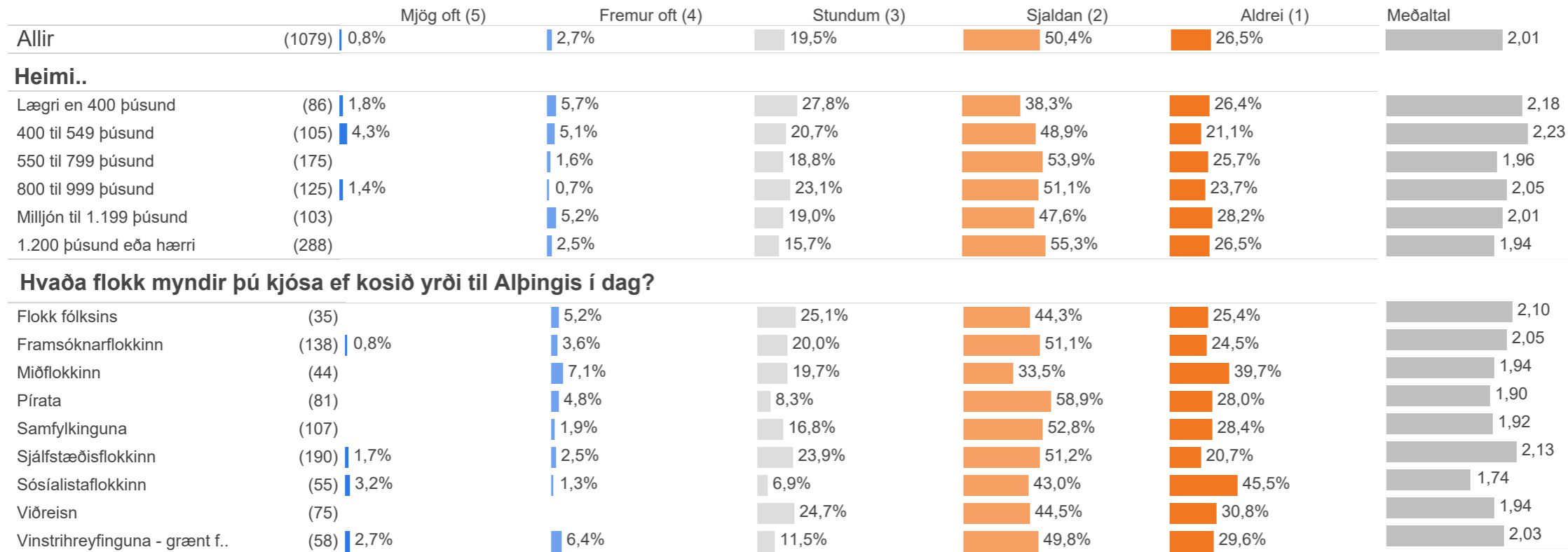
## 2. Hugsar þú oft, stundum, sjaldan eða aldrei um að hryðjuverk verði framin á Íslandi?

|                               |        | Mjög oft (5) | Fremur oft (4) | Stundum (3) | Sjaldan (2) | Aldrei (1) | Meðaltal |
|-------------------------------|--------|--------------|----------------|-------------|-------------|------------|----------|
| <b>Allir</b>                  | (1079) | 0,8%         | 2,7%           | 19,5%       | 50,4%       | 26,5%      | 2,01     |
| <b>Kyn</b>                    |        |              |                |             |             |            |          |
| Karl                          | (581)  | 0,7%         | 1,3%           | 13,8%       | 53,9%       | 30,4%      | 1,88     |
| Kona                          | (498)  | 0,9%         | 4,4%           | 26,2%       | 46,5%       | 22,0%      | 2,16     |
| <b>Aldur</b>                  |        |              |                |             |             |            |          |
| 18-29 ára                     | (238)  | 1,5%         | 3,8%           | 26,8%       | 44,5%       | 23,4%      | 2,15     |
| 30-39 ára                     | (213)  | 0,5%         | 1,4%           | 19,1%       | 46,5%       | 32,5%      | 1,91     |
| 40-49 ára                     | (191)  | 0,6%         | 2,6%           | 12,3%       | 55,3%       | 29,2%      | 1,90     |
| 50-59 ára                     | (184)  |              | 3,2%           | 17,6%       | 52,8%       | 26,5%      | 1,97     |
| 60 ára og eldri               | (251)  | 1,2%         | 2,6%           | 19,8%       | 54,0%       | 22,4%      | 2,06     |
| <b>Búseta</b>                 |        |              |                |             |             |            |          |
| Reykjavík                     | (423)  | 1,6%         | 2,4%           | 16,7%       | 52,0%       | 27,2%      | 1,99     |
| Nágr.sveitarfélög Rvk.        | (267)  | 0,4%         | 1,8%           | 20,5%       | 52,3%       | 25,0%      | 2,00     |
| Suðurland og Reykjanes        | (139)  |              | 4,5%           | 23,9%       | 42,1%       | 29,5%      | 2,03     |
| Vesturland og Vestfirðir      | (74)   |              | 3,7%           | 26,1%       | 43,3%       | 26,8%      | 2,07     |
| Norðurland                    | (121)  | 0,9%         | 3,9%           | 16,3%       | 49,4%       | 29,4%      | 1,97     |
| Austurland                    | (51)   |              | 1,4%           | 24,7%       | 59,3%       | 14,7%      | 2,13     |
| <b>Menntun</b>                |        |              |                |             |             |            |          |
| Grunnskólapróf                | (217)  | 1,4%         | 4,6%           | 17,2%       | 52,0%       | 24,7%      | 2,06     |
| Framhaldsskólapróf/lönnennt.. | (408)  | 1,1%         | 1,7%           | 22,8%       | 48,2%       | 26,2%      | 2,03     |
| Háskólapróf                   | (411)  |              | 2,2%           | 18,0%       | 52,8%       | 27,0%      | 1,95     |

Fjöldatölur eru í sviga við hvern hóp.



## 2. Hugsar þú oft, stundum, sjaldan eða aldrei um að hryðjuverk verði framin á Íslandi?



Fjöldatölur eru í sviga við hvern hóp.