

Maskínukönnun

**Fylgi flokka á Alþingi**

September 2022



### Markmið og framkvæmd

Könnun þessi var lögð fyrir **Þjóðgátt Maskínu**, sem er þjóðhópur fólks (e. panel) sem dreginn er með tilviljun úr Þjóðskrá, á netinu. Svarendur voru alls staðar að af landinu og á aldrinum 18 ára og eldri. Svör voru vegin samkvæmt mannfjöldatölum Hagstofunnar, þannig að úrtakið endurspeglar þjóðina prýðilega. Við vigtun svara getur birst örlítið misræmi í fjöldatölum og hlutföllum sem orsakast af námundun.

Könnunin fór fram dagana **16. til 27. september 2022** og voru 1.875 svarendur sem tóku afstöðu til flokks.

### Stuttar skýringar á tölfræðihugtökum í mælaborði

**Meðaltal** í könnunum er mæligildi á svonefnda miðsækni svara. Það segir til um hvar þungamiðja svara við tiltekinni spurningu liggur. Formúla meðaltals í orðum er einfaldlega að tölugildi svara allra þátttakenda eru lögð saman og deilt í með fjölda svara.

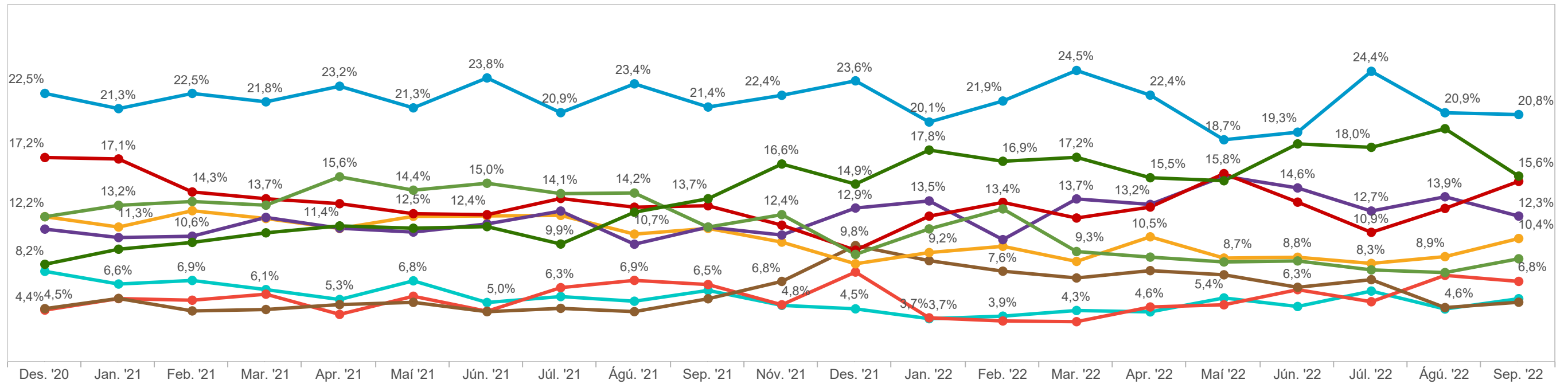
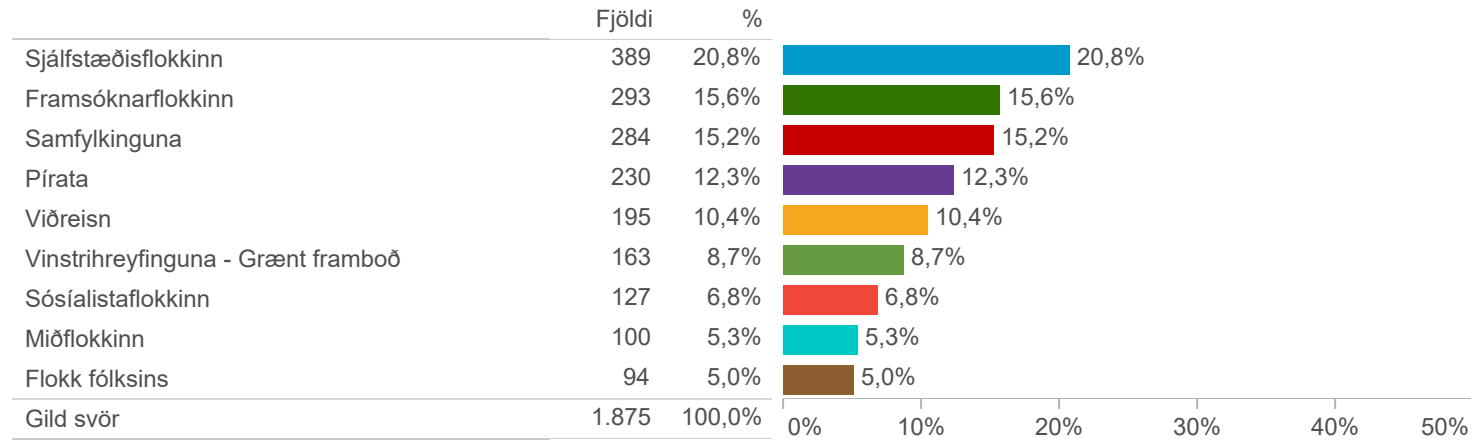
**Staðalfrávik** í könnunum er mæligildi á það hve mikið svör við tiltekinni spurningu sem er mæld á samfelldan kvarða dreifast í kringum meðaltal hennar. Þannig að í tiltekinni viðhorfsspurningu þýðir lágt staðalfrávik að lítil munur sé á viðhorfi svarenda og meira að marka meðaltalsviðhorfið en þegar staðalfrávik er hátt, sem myndi þýða að meiri munur væri á viðhorfi svarenda.

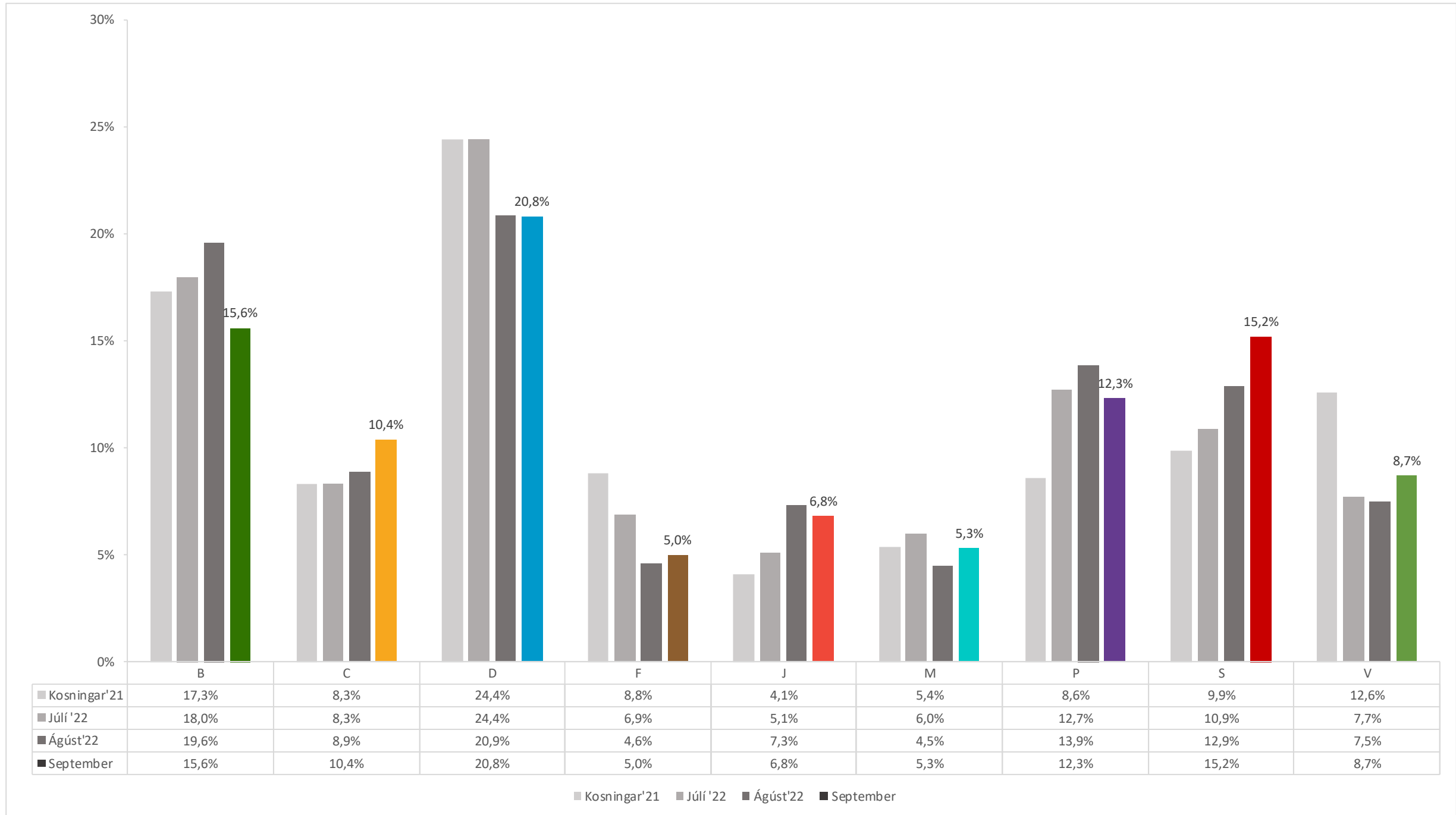
**Vikmörk** eru talnabil utan um meðaltal sem inniheldur raunverulegt meðaltal í þýði (allir) með 95% vissu.

Efni skýrslunnar er bæði gagnlegt og áhugavert.  
Opinber dreifing og umtal eru heimil svo lengi sem heimilda (Maskínu) er getið.  
Sendu póst á [maskina@maskina.is](mailto:maskina@maskina.is) ef þú vilt vita meira.

Allur réttur áskilinn: © Maskína-rannsóknir ehf.  
Maskína er skrásett vörumerki Maskína-rannsókna ehf.

Ef kosið yrði til Alþingis í dag hvaða flokk eða lista myndir þú kjósa?



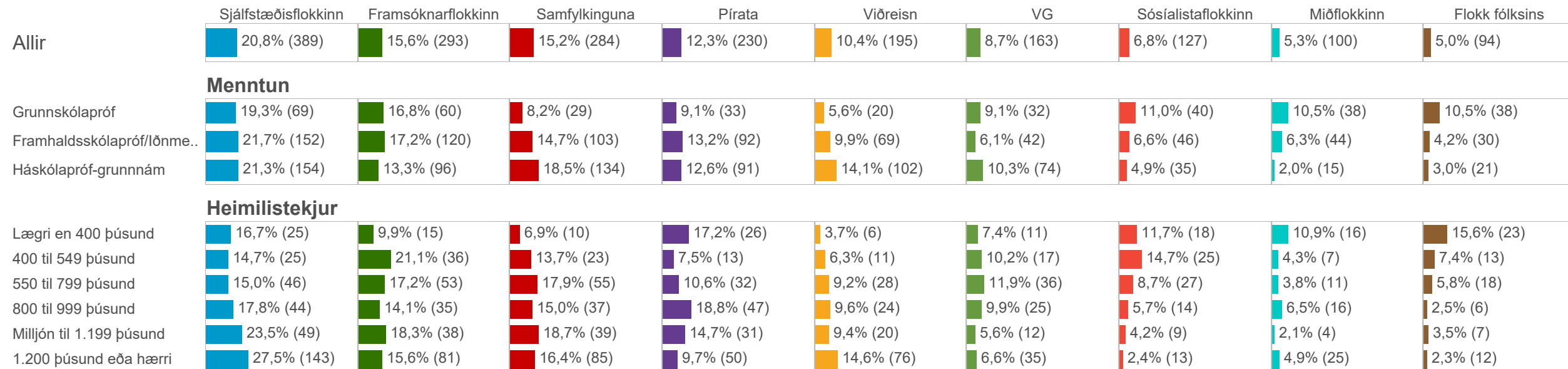


## Ef kosið yrði til Alþingis í dag hvaða flokk eða lista myndir þú kjósa?

	Sjálfstæðisflokkinn	Framsóknarflokkinn	Samfylkinguna	Pírata	Viðreisn	VG	Sósíalístaflokkinn	Miðflokkinn	Flokk fólksins
Allir	20,8% (389)	15,6% (293)	15,2% (284)	12,3% (230)	10,4% (195)	8,7% (163)	6,8% (127)	5,3% (100)	5,0% (94)
<b>Kyn</b>									
Karl	23,4% (235)	15,2% (152)	14,7% (147)	11,4% (114)	10,2% (102)	6,3% (63)	8,2% (82)	6,2% (62)	4,5% (45)
Kona	17,7% (155)	16,1% (141)	15,8% (138)	13,3% (116)	10,6% (93)	11,4% (100)	5,2% (45)	4,3% (38)	5,7% (49)
<b>Aldur</b>									
18-29 ára	15,7% (67)	15,0% (65)	16,8% (72)	15,3% (66)	13,6% (58)	5,8% (25)	8,9% (38)	4,8% (21)	4,1% (18)
30-39 ára	19,8% (72)	17,2% (63)	12,4% (46)	17,5% (64)	9,8% (36)	8,9% (33)	7,1% (26)	4,5% (17)	2,7% (10)
40-49 ára	24,0% (77)	14,9% (48)	14,1% (45)	13,4% (43)	13,8% (44)	6,8% (22)	4,6% (15)	4,2% (13)	4,2% (14)
50-59 ára	25,8% (83)	18,5% (59)	13,2% (43)	8,1% (26)	8,3% (27)	8,9% (28)	4,5% (15)	6,9% (22)	5,8% (19)
60 ára og eldri	20,5% (90)	13,2% (58)	18,0% (79)	7,2% (31)	6,7% (30)	12,5% (55)	7,7% (34)	6,2% (27)	7,9% (35)
<b>Búseta</b>									
Reykjavík	19,0% (138)	12,3% (90)	18,0% (131)	15,6% (114)	10,8% (79)	8,9% (65)	8,1% (59)	2,5% (18)	4,8% (35)
Nágr.sveitarfélög Rvk.	23,0% (112)	13,3% (65)	16,0% (78)	11,2% (55)	13,7% (67)	7,7% (37)	5,3% (26)	5,7% (28)	4,2% (20)
Suðurland og Reykjanes	17,4% (41)	21,5% (50)	9,5% (22)	8,0% (19)	9,9% (23)	7,2% (17)	9,5% (22)	7,9% (18)	9,0% (21)
Vesturland og Vestfirðir	23,3% (28)	16,5% (20)	11,4% (14)	14,1% (17)	3,9% (5)	12,5% (15)	3,2% (4)	9,6% (11)	5,4% (6)
Norðurland	23,6% (51)	20,3% (44)	12,6% (28)	7,6% (17)	7,9% (17)	12,1% (26)	4,4% (9)	7,4% (16)	4,1% (9)
Austurland	22,5% (19)	24,2% (21)	14,0% (12)	10,6% (9)	4,8% (4)	3,3% (3)	8,1% (7)	9,2% (8)	3,3% (3)

Fjöldatölur eru í sviga.

Ef kosið yrði til Alþingis í dag hvaða flokk eða lista myndir þú kjósa?



Fjöldatölur eru í sviga.