

Maskínukönnun

**Viðhorf til erlendra
ferðamanna**

Júlí 2022

 **Maskína**

Markmið og framkvæmd

Könnunin var lögð fyrir **Þjóðgátt Maskínu**, sem er þjóðhópur fólks (e. panel) sem dreginn er með tilviljun úr Þjóðskrá, á netinu. Svarendur eru alls staðar að af landinu og á aldrinum 18 ára og eldri. Svör voru vegin samkvæmt mannfjöldatölum Hagstofunnar um kyn, aldur og búsetu, þannig að þau endurspeglu þjóðina prýðilega. Við vigtun svara getur birst örlítið misræmi í fjöldataölum og hlutföllum sem orsakast af námundun.

Könnunin fór fram dagana **20. til 25. júlí 2022** og voru svarendur **1.069** talsins.

Stuttar skýringar á tölfræðihugtökum í mælaborði

Meðaltal í könnunum er mæligildi á svonefnda miðsækni svara. Það segir til um hvar þungamiðja svara við tiltekinni spurningu liggur. Formúla meðaltals í orðum er einfaldlega að tölugildi svara allra þátttakenda eru lögð saman og deilt í með fjölda svara.

Staðalfrávik í könnunum er mæligildi á það hve mikið svör við tiltekinni spurningu sem er mæld á samfelldan kvarða dreifast í kringum meðaltal hennar. Þannig að í tiltekinni viðhorfsspurningu þýðir lágt staðalfrávik að lítill munur sé á viðhorfi svarenda og meira að marka meðaltalsviðhorfið en þegar staðalfrávik er hátt, sem myndi þýða að meiri munur væri á viðhorfi svarenda.

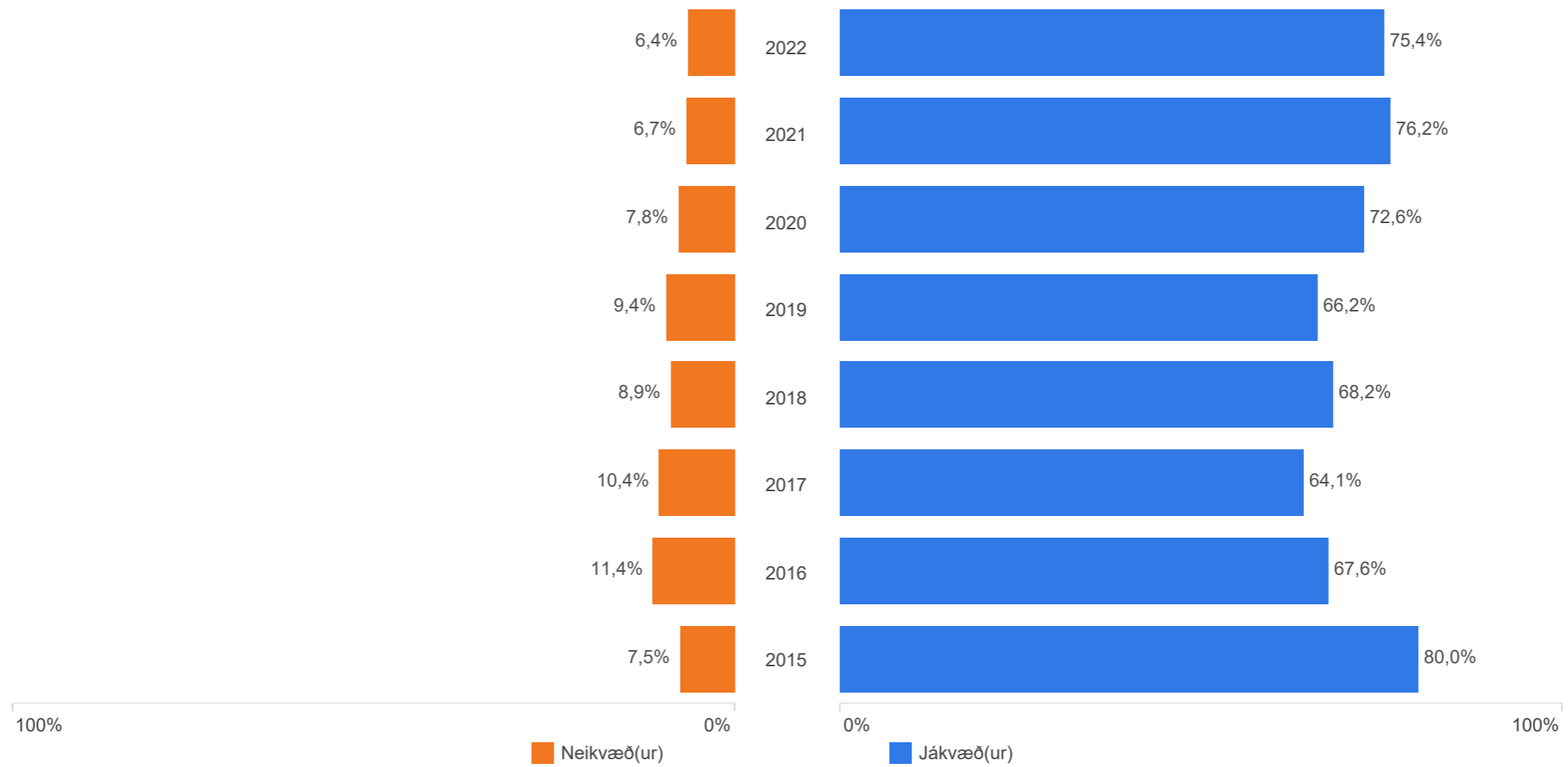
Vikmörk eru talnabil utan um meðaltal sem inniheldur raunverulegt meðaltal í þýði (allir) með 95% vissu.

Reykjavík, 9. ágúst 2022.
Með þökk fyrir gott samstarf,

starfsfólk Maskínu

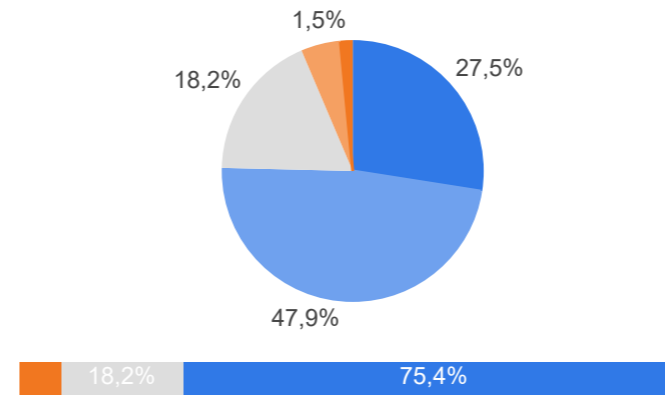
Efni skýrslunnar er háð höfundarrétti Maskínu. Öll opinber dreifing eða fjölritun er óheimil nema með skriflegu samþykki Maskínu. Maskína er aðili að ESOMAR.
Allur réttur áskilinn: © Maskína-rannsóknir ehf.
Maskína er skrásett vörumerki Maskínu-rannsókna ehf.

Almennt séð, hversu jákvæð(ur) eða neikvæð(ur) ert þú gagnvart erlendum ferðamönnum á Íslandi?
 -Hlutfall jákvæðra/neikvæðra-



Almennt séð, hversu jákvæð(ur) eða neikvæð(ur) ert þú gagnvart erlendum ferðamönnum á Íslandi?

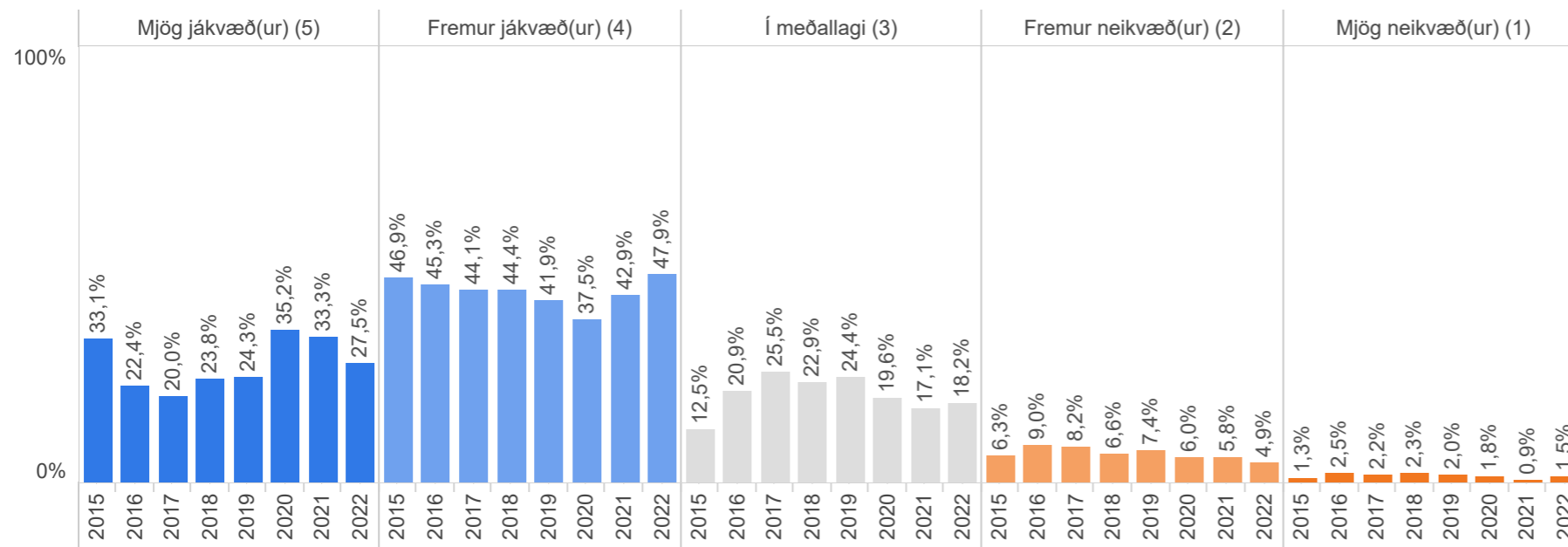
| | Fjöldi | % |
|------------------------|--------|--------|
| Mjög jákvæð(ur) (5) | 285 | 27,5% |
| Fremur jákvæð(ur) (4) | 496 | 47,9% |
| Í meðallagi (3) | 189 | 18,2% |
| Fremur neikvæð(ur) (2) | 51 | 4,9% |
| Mjög neikvæð(ur) (1) | 16 | 1,5% |
| Gild svör | 1.037 | 100,0% |
| <hr/> | | |
| Svöruðu ekki | 25 | 2,4% |
| Heildarfjöldi | 1.069 | 100,0% |







































































































| | |
|--------------|------|
| Meðaltal | 3,95 |
| Vikmörk (±) | 0,05 |
| Staðalfrávik | 0,84 |



Hér er reiknað meðaltal á fimm punkta kvarða þar sem efsti svarkosturinn fær gildið 5 en neðsti svarkosturinn fær gildið 1, aðrir svarkostir eru þar á milli.

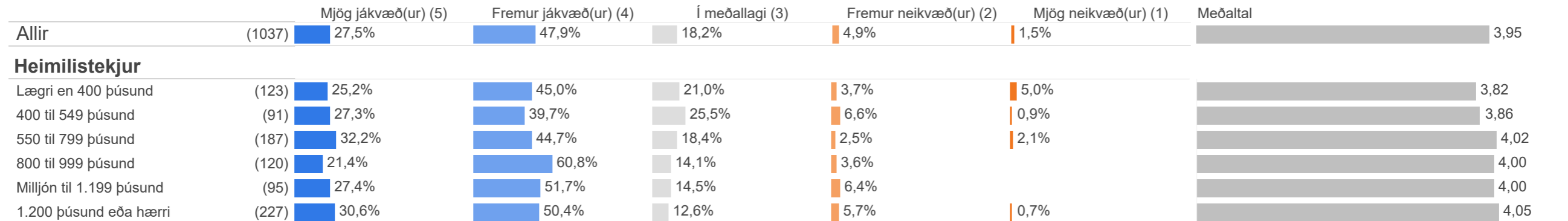


Almennt séð, hversu jákvæð(ur) eða neikvæð(ur) ert þú gagnvart erlendum ferðamönnum á Íslandi?

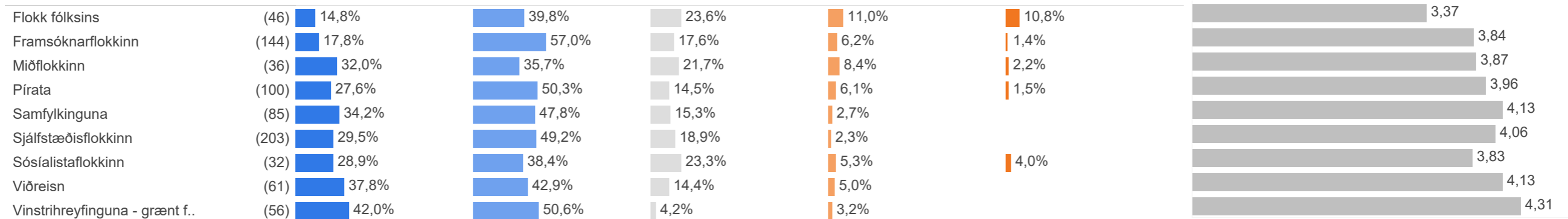
| | | Mjög jákvæð(ur) (5) | Fremur jákvæð(ur) (4) | Í meðallagi (3) | Fremur neikvæð(ur) (2) | Mjög neikvæð(ur) (1) | Meðaltal |
|--------------------------------|--------|---|---|---|--|--|--|
| Allir | (1037) |  27,5% |  47,9% |  18,2% |  4,9% |  1,5% |  3,95 |
| Kyn | | | | | | | |
| Karl | (532) |  32,6% |  45,5% |  16,5% |  3,7% |  1,6% |  4,04 |
| Kona | (504) |  22,1% |  50,4% |  20,0% |  6,1% |  1,4% |  3,86 |
| Aldur | | | | | | | |
| 18-29 ára | (256) |  27,6% |  45,7% |  18,2% |  6,0% |  2,5% |  3,90 |
| 30-39 ára | (200) |  31,7% |  44,4% |  17,1% |  6,0% |  0,8% |  4,00 |
| 40-49 ára | (184) |  29,0% |  51,4% |  16,9% |  2,3% |  0,4% |  4,06 |
| 50-59 ára | (168) |  27,0% |  54,1% |  13,9% |  2,1% |  2,8% |  4,00 |
| 60 ára og eldri | (228) |  22,8% |  46,0% |  23,4% |  6,8% |  0,9% |  3,83 |
| Búseta | | | | | | | |
| Reykjavík | (404) |  33,1% |  47,2% |  14,4% |  3,9% |  1,5% |  4,06 |
| Nágr.sveitarfélög Rvk. | (265) |  29,1% |  47,6% |  19,5% |  3,5% |  0,3% |  4,02 |
| Suðurland og Reykjanes | (147) |  21,8% |  49,8% |  21,5% |  7,0% | |  3,86 |
| Vesturland og Vestfirðir | (57) |  15,7% |  50,8% |  27,3% |  1,6% |  4,6% |  3,72 |
| Norðurland | (125) |  20,7% |  45,7% |  19,9% |  9,0% |  4,8% |  3,68 |
| Austurland | (38) |  19,0% |  53,3% |  18,7% |  8,9% | |  3,82 |
| Menntun | | | | | | | |
| Grunnskólapróf | (267) |  28,4% |  40,4% |  23,6% |  4,8% |  2,8% |  3,87 |
| Framhaldsskólapróf/lönnmennt.. | (429) |  23,8% |  49,6% |  18,9% |  6,5% |  1,2% |  3,89 |
| Háskólapróf | (341) |  31,5% |  51,6% |  13,1% |  2,9% |  0,9% |  4,10 |

Fjöldatölur eru í sviga við hvern hóp.

Almennt séð, hversu jákvæð(ur) eða neikvæð(ur) ert þú gagnvart erlendum ferðamönnum á Íslandi?



Hvaða flokk myndir þú kjósa ef kosið yrði til Alþingis í dag?



Fjöldatölur eru í sviga við hvern hóp.