

Maskínukönnun

Lokun hættulegra
ferðamannastaða

Júní 2022



Markmið og framkvæmd

Könnunin var lögð fyrir **Þjóðgátt Maskínu**, sem er þjóðhópur fólks (e. panel) sem dreginn er með tilviljun úr Þjóðskrá, á netinu. Svarendur eru alls staðar að af landinu og á aldrinum 18 ára og eldri. Svör voru vegin samkvæmt mannfjöldatölum Hagstofunnar um kyn, aldur og búsetu, þannig að þau endurspeglu þjóðina prýðilega. Við vigtun svara getur birst örlítið misræmi í fjöldatölum og hlutföllum sem orsakast af námundun.

Könnunin fór fram frá **16. til 23. júní 2022** og voru svarendur **945** talsins.

Stuttar skýringar á tölfræðihugtökum í mælaborði

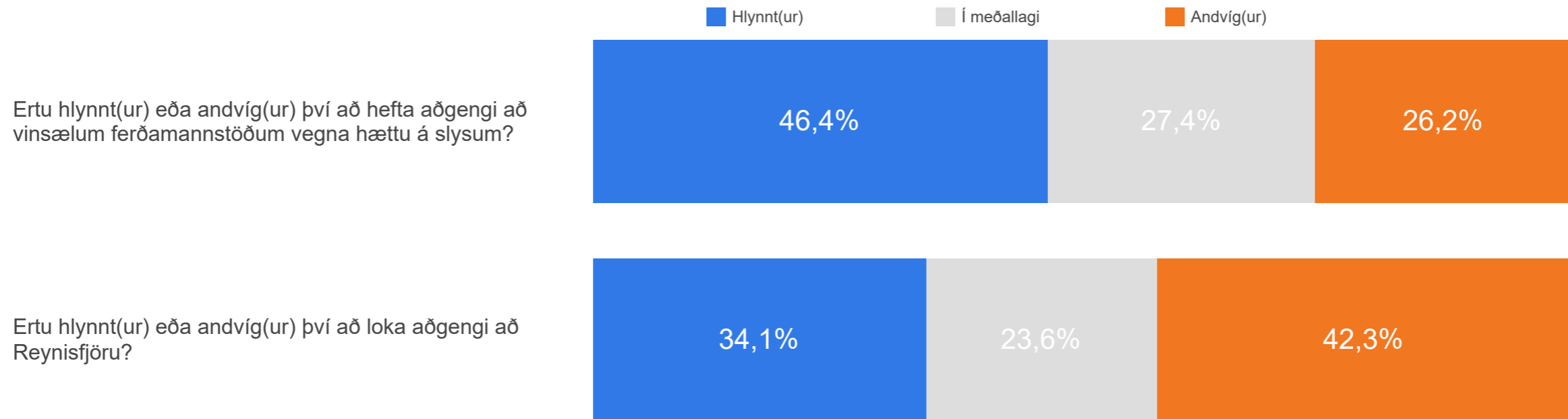
Meðaltal í könnunum er mæligildi á svonefnda miðsækni svara. Það segir til um hvar þungamiðja svara við tiltekinni spurningu liggur. Formúla meðaltals í orðum er einfaldlega að tölugildi svara allra þátttakenda eru lögð saman og deilt í með fjölda svara.

Staðalfrávik í könnunum er mæligildi á það hve mikið svör við tiltekinni spurningu sem er mæld á samfelldan kvarða dreifast í kringum meðaltal hennar. Þannig að í tiltekinni viðhorfsspurningu þýðir lágt staðalfrávik að lítil munur sé á viðhorfi svarenda og meira að marka meðaltalsviðhorfið en þegar staðalfrávik er hátt, sem myndi þýða að meiri munur væri á viðhorfi svarenda.

Vikmörk eru talnabil utan um meðaltal sem inniheldur raunverulegt meðaltal í þýði (allir) með 95% vissu.

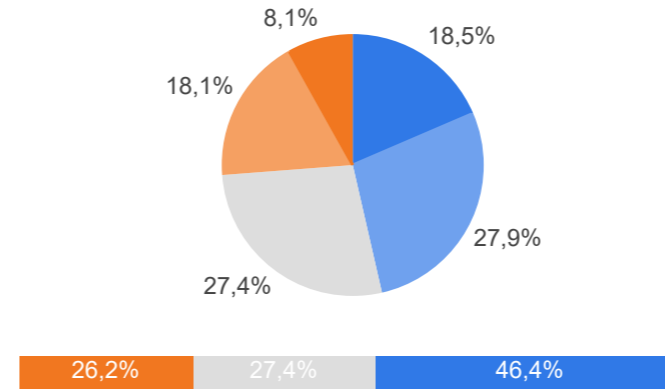
Efni skýrslunnar er bæði gagnlegt og áhugavert.
Opinber dreifing og umtal eru heimil svo lengi sem heimilda (Maskínu) er getið.
Sendu póst á maskina@maskina.is ef þú vilt vita meira.

Allur réttur áskilinn: © Maskína-rannsóknir ehf.
Maskína er skrásett vörumerki Maskína-rannsókna ehf.



Ertu hlynnt(ur) eða andvíg(ur) því að hefta aðgengi að vinsælum ferðamannstöðum vegna hættu á slysum?

	Fjöldi	%
Mjög hlynnt(ur) (5)	160	18,5%
Fremur hlynnt(ur) (4)	241	27,9%
Í meðallagi (3)	236	27,4%
Fremur andvíg(ur) (2)	156	18,1%
Mjög andvíg(ur) (1)	70	8,1%
Gild svör	863	100,0%
Svöruðu ekki	82	8,6%
Heildarfjöldi	945	100,0%



Meðaltal	3,31
Vikmörk (±)	0,08
Staðalfrávik	1,20



Hér er reiknað meðaltal á fimm punkta kvarða þar sem efsti svarkosturinn fær gildið 5 en neðsti svarkosturinn fær gildið 1, aðrir svarkostir eru þar á milli.

Ertu hlynnt(ur) eða andvíg(ur) því að hefta aðgengi að vinsælum ferðamannstöðum vegna hættu á slysum?

		Mjög hlynnt(ur) (5)	Fremur hlynnt(ur) (4)	Í meðallagi (3)	Fremur andvíg(ur) (2)	Mjög andvíg(ur) (1)	Meðaltal
Allir	(863)	18,5%	27,9%	27,4%	18,1%	8,1%	3,31
Kyn							
Karl	(438)	11,4%	26,4%	31,8%	18,8%	11,7%	3,07
Kona	(425)	25,9%	29,5%	22,8%	17,4%	4,4%	3,55
Aldur							
18-29 ára	(198)	18,5%	28,2%	27,6%	14,4%	11,3%	3,28
30-39 ára	(162)	22,5%	22,9%	27,4%	18,8%	8,4%	3,32
40-49 ára	(144)	17,2%	32,1%	28,4%	16,2%	6,1%	3,38
50-59 ára	(133)	16,2%	25,1%	25,0%	24,4%	9,2%	3,15
60 ára og eldri	(227)	17,9%	30,1%	27,9%	18,3%	5,7%	3,36
Búseta							
Reykjavík	(339)	16,1%	28,3%	32,0%	14,2%	9,3%	3,28
Nágr.sveitarfélög Rvk.	(215)	19,7%	28,5%	21,8%	22,9%	7,0%	3,31
Suðurland og Reykjanes	(139)	23,1%	19,8%	22,2%	19,0%	15,9%	3,15
Vesturland og Vestfirðir	(49)	11,5%	22,9%	41,8%	22,4%	1,5%	3,20
Norðurland	(80)	25,7%	40,2%	21,9%	11,6%	0,5%	3,79
Austurland	(42)	11,7%	30,4%	29,2%	28,7%		3,25
Menntun							
Grunnskólapróf	(210)	17,3%	29,8%	27,1%	18,1%	7,7%	3,31
Framhaldsskólapróf/lönnmennt..	(316)	19,4%	25,0%	27,8%	21,0%	6,9%	3,29
Háskólapróf	(329)	18,7%	29,4%	27,0%	15,5%	9,5%	3,32

Fjöldatölur eru í sviga við hvern hóp.

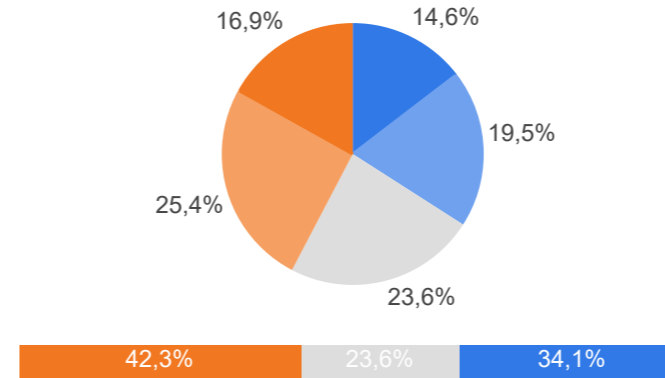
Ertu hlynnt(ur) eða andvíg(ur) því að hefta aðgengi að vinsælum ferðamannstöðum vegna hættu á slysum?

	Mjög hlynnt(ur) (5)	Fremur hlynnt(ur) (4)	Í meðallagi (3)	Fremur andvíg(ur) (2)	Mjög andvíg(ur) (1)	Meðaltal
Allir	(863) 18,5%	27,9%	27,4%	18,1%	8,1%	3,31
Heimilistekjur						
Lægri en 400 þúsund	(90) 22,9%	27,6%	22,5%	24,5%	2,5%	3,44
400 til 549 þúsund	(89) 28,8%	31,1%	13,9%	17,3%	8,9%	3,54
550 til 799 þúsund	(151) 13,5%	26,3%	34,1%	19,6%	6,4%	3,21
800 til 999 þúsund	(118) 14,5%	27,0%	28,5%	21,5%	8,5%	3,17
Milljón til 1.199 þúsund	(125) 20,7%	29,6%	27,1%	14,3%	8,3%	3,40
1.200 þúsund eða hærr	(68) 21,1%	34,0%	22,8%	12,9%	9,1%	3,45
Hvaða flokk myndir þú kjósa ef kosið yrði til Alþingis í dag?						
Flokk fólksins	(36) 23,3%	23,1%	34,2%	14,7%	4,8%	3,45
Framsóknarflokkinn	(103) 15,4%	38,6%	20,1%	19,3%	6,6%	3,37
Miðflokkinn	(26) 16,7%	21,9%	20,3%	19,9%	21,1%	2,93
Pírata	(90) 16,9%	20,2%	41,1%	14,7%	7,1%	3,25
Samfylkinguna	(108) 20,1%	26,5%	30,6%	19,7%	3,0%	3,41
Sjálfstæðisflokkinn	(143) 13,4%	34,4%	23,9%	15,8%	12,6%	3,20
Sósíalístaflokkinn	(30) 7,8%	34,3%	13,6%	16,1%	28,2%	2,77
Viðreisn	(65) 24,2%	20,7%	32,3%	16,5%	6,2%	3,40
Vinstrihreyfinguna - grænt fram..	(59) 16,7%	21,4%	21,4%	37,4%	3,1%	3,11

Fjöldatölur eru í sviga við hvern hóp.

Ertu hlynnt(ur) eða andvíg(ur) því að loka aðgengi að Reynisfjöru?

	Fjöldi	%
 Mjög hlynnt(ur) (5)	120	14,6%
 Fremur hlynnt(ur) (4)	160	19,5%
 Í meðallagi (3)	194	23,6%
 Fremur andvíg(ur) (2)	209	25,4%
 Mjög andvíg(ur) (1)	139	16,9%
Gild svör	821	100,0%
Svöruðu ekki	124	13,1%
Heildarfjöldi	945	100,0%



Meðaltal	2,89
Vikmörk (±)	0,09
Staðalfrávik	1,29



Hér er reiknað meðaltal á fimm punkta kvarða þar sem efsti svarkosturinn fær gildið 5 en neðsti svarkosturinn fær gildið 1, aðrir svarkostir eru þar á milli.

Ertu hlynnt(ur) eða andvíg(ur) því að loka aðgengi að Reynisföru?

		Mjög hlynnt(ur) (5)	Fremur hlynnt(ur) (4)	Í meðallagi (3)	Fremur andvíg(ur) (2)	Mjög andvíg(ur) (1)	Meðaltal
Allir	(821)	14,6%	19,5%	23,6%	25,4%	16,9%	2,89
Kyn							
Karl	(413)	10,5%	15,0%	24,6%	26,5%	23,4%	2,63
Kona	(409)	18,7%	24,0%	22,6%	24,4%	10,3%	3,16
Aldur							
18-29 ára	(198)	13,6%	19,5%	27,6%	25,2%	14,1%	2,93
30-39 ára	(160)	19,0%	23,9%	23,1%	14,5%	19,4%	3,09
40-49 ára	(143)	12,4%	18,0%	26,0%	28,4%	15,2%	2,84
50-59 ára	(124)	8,8%	13,9%	19,6%	33,4%	24,2%	2,50
60 ára og eldri	(197)	17,2%	20,4%	20,8%	27,3%	14,3%	2,99
Búseta							
Reykjavík	(323)	11,5%	18,4%	27,1%	26,7%	16,4%	2,82
Nágr.sveitarfélög Rvk.	(202)	11,2%	20,1%	26,0%	25,6%	17,1%	2,83
Suðurland og Reykjanes	(133)	18,7%	19,3%	13,5%	21,3%	27,1%	2,81
Vesturland og Vestfirðir	(48)	18,2%	14,6%	23,0%	35,2%	9,1%	2,98
Norðurland	(77)	27,5%	22,2%	21,8%	18,7%	9,7%	3,39
Austurland	(38)	13,8%	26,5%	21,2%	29,6%	8,9%	3,07
Menntun							
Grunnskólapróf	(198)	16,1%	20,4%	19,4%	23,4%	20,7%	2,88
Framhaldsskólapróf/lönnmennt..	(300)	16,1%	19,9%	23,0%	26,6%	14,4%	2,97
Háskólapróf	(315)	11,9%	18,4%	26,8%	25,9%	16,9%	2,82

Fjöldatölur eru í sviga við hvern hóp.

Ertu hlynnt(ur) eða andvíg(ur) því að loka aðgengi að Reynisfjöru?

		Mjög hlynnt(ur) (5)	Fremur hlynnt(ur) (4)	Í meðallagi (3)	Fremur andvíg(ur) (2)	Mjög andvíg(ur) (1)	Meðaltal
Allir	(821)	14,6%	19,5%	23,6%	25,4%	16,9%	2,89
Heimilistekjur							
Lægri en 400 þúsund	(87)	17,4%	19,0%	19,1%	33,8%	10,7%	2,99
400 til 549 þúsund	(84)	22,2%	21,4%	8,6%	35,8%	12,1%	3,06
550 til 799 þúsund	(148)	12,1%	27,8%	28,5%	20,2%	11,3%	3,09
800 til 999 þúsund	(112)	12,1%	13,0%	34,0%	20,8%	20,0%	2,76
Milljón til 1.199 þúsund	(120)	19,2%	16,4%	22,2%	22,2%	20,0%	2,93
1.200 þúsund eða hærr	(64)	13,9%	19,8%	26,8%	18,7%	20,8%	2,87
Hvaða flokk myndir þú kjósa ef kosið yrði til Alþingis í dag?							
Flokk fólksins	(34)	26,7%	23,2%	28,2%	15,6%	6,3%	3,48
Framsóknarflokkinn	(102)	11,0%	18,2%	33,2%	19,6%	18,0%	2,85
Miðflokkinn	(23)	11,8%	30,3%	8,6%	24,0%	25,3%	2,79
Pírata	(85)	12,2%	20,4%	36,4%	18,7%	12,3%	3,01
Samfylkinguna	(100)	11,2%	17,3%	20,1%	45,7%	5,7%	2,83
Sjálfstæðisflokkinn	(135)	12,9%	19,5%	18,4%	26,5%	22,7%	2,73
Sósíalístaflokkinn	(30)	17,7%	20,9%	15,5%	10,5%	35,3%	2,75
Viðreisn	(62)	18,3%	18,3%	22,9%	17,6%	22,9%	2,92
Vinstrihreyfinguna - grænt fram..	(55)	11,9%	14,0%	14,6%	33,3%	26,3%	2,52

Fjöldatölur eru í sviga við hvern hóp.