

Maskínukönnun

**Skotvopnaeign**

Júní 2022



## Markmið og framkvæmd

Könnunin var lögð fyrir **Þjóðgátt Maskínu**, sem er þjóðhópur fólks (e. panel) sem dreginn er með tilviljun úr Þjóðskrá, á netinu. Svarendur eru alls staðar að af landinu og á aldrinum 18 ára og eldri. Svör voru vegin samkvæmt mannfjöldatölum Hagstofunnar um kyn, aldur og búsetu, þannig að þau endurspeglu þjóðina prýðilega. Við vigtun svara getur birst örlítið misræmi í fjöldatölum og hlutföllum sem orsakast af námundun.

Könnunin fór fram dagana **4. til 9. mars 2022** og voru svarendur **978** talsins.

## Stuttar skýringar á tölfræðihugtökum í mælaborði

**Meðaltal** í könnunum er mæligildi á svonefnda miðsækni svara. Það segir til um hvar þungamiðja svara við tiltekinni spurningu liggur. Formúla meðaltals í orðum er einfaldlega að tölugildi svara allra þátttakenda eru lögð saman og deilt í með fjölda svara.

**Staðalfrávik** í könnunum er mæligildi á það hve mikið svör við tiltekinni spurningu sem er mæld á samfelldan kvarða dreifast í kringum meðaltal hennar. Þannig að í tiltekinni viðhorfsspurningu þýðir lágt staðalfrávik að líttill munur sé á viðhorfi svarenda og meira að marka meðaltalsviðhorfið en þegar staðalfrávik er hátt, sem myndi þýða að meiri munur væri á viðhorfi svarenda.

**Vikmörk** eru talnabil utan um meðaltal sem inniheldur raunverulegt meðaltal í þýði (allir) með 95% vissu.

Efni skýrslunnar er bæði gagnlegt og áhugavert.

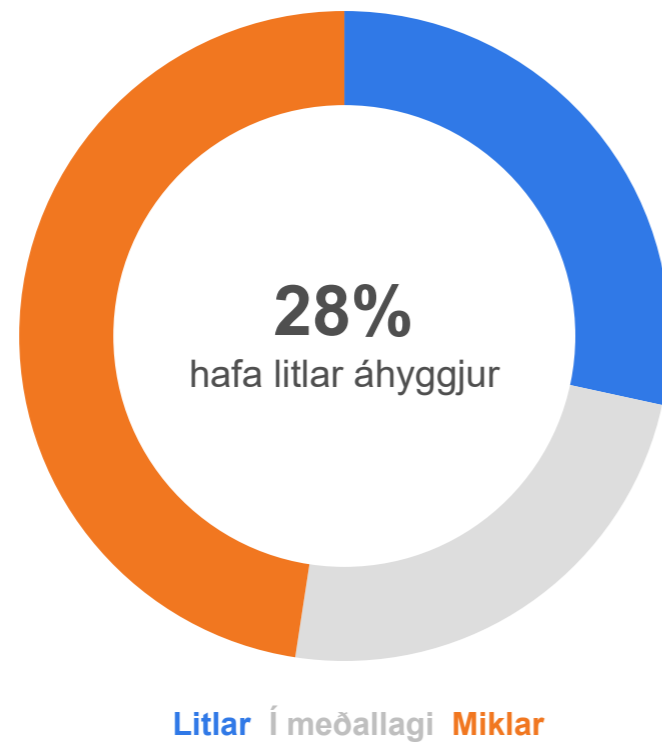
Opinber dreifing og umtal eru heimil svo lengi sem heimilda (Maskínu) er getið.

Sendu póst á [maskina@maskina.is](mailto:maskina@maskina.is) ef þú vilt vita meira.

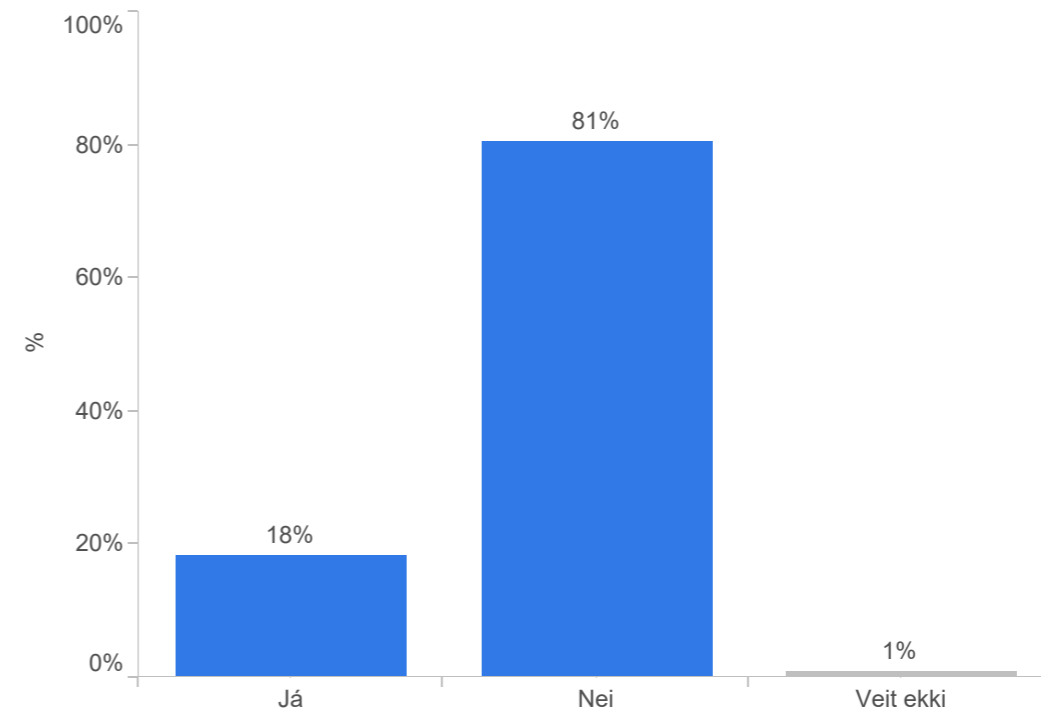
Allur réttur áskilinn: © Maskína-rannsóknir ehf.

Maskína er skrásett vörumerki Maskína-rannsókna ehf.

### 1. Hversu miklar eða litlar áhyggjur hefur þú af skotvopnaeign á Íslandi?

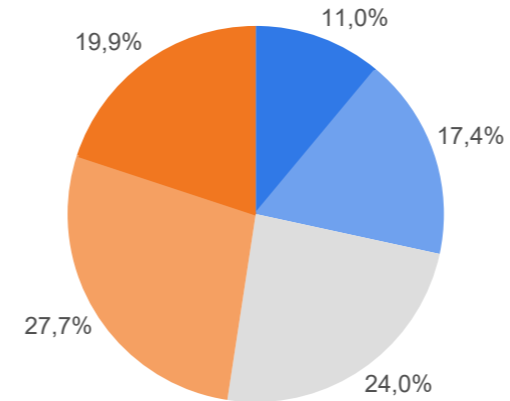


### 2. Hefur þú sjálf(ur) aðgang að skotvopnum?



## 1. Hversu miklar eða litlar áhyggjur hefur þú af skotvopnaeign á Íslandi?

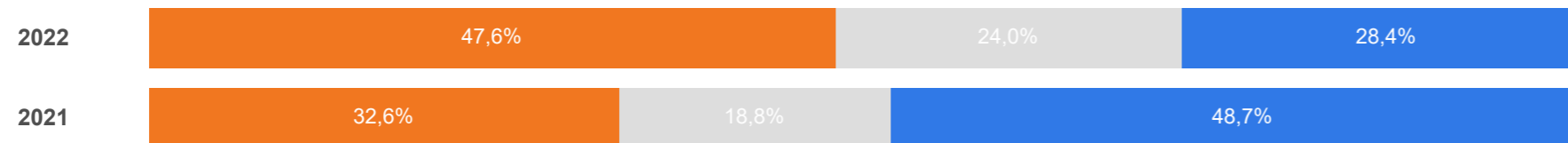
	Fjöldi	%
Mjög litlar (5)	103	11,0%
Frekar litlar (4)	162	17,4%
Hvorki miklar né litlar (3)	224	24,0%
Frekar miklar (2)	258	27,7%
Mjög miklar (1)	186	19,9%
Gild svör	932	100,0%
Veit ekki/Vil ekki svara	21	2,2%
Svöruðu ekki	25	2,5%
Heildarfjöldi	978	100,0%



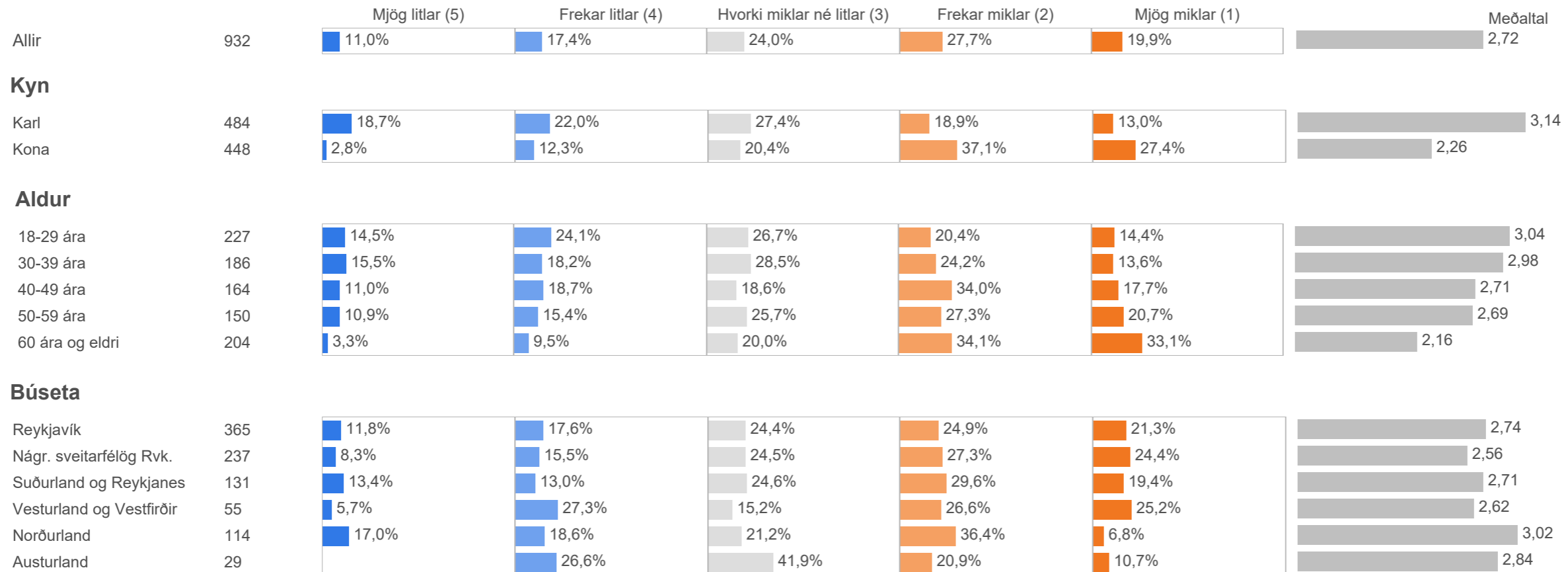
Meðaltal:	2,72
Vikmörk (±):	0,04
Staðalfrávik:	0,57



Hér er reiknað meðaltal á fimm punkta kvarða þar sem efsti valmöguleikinn fær gildið 5 en neðsti valmöguleikinn fær gildið 1, aðrir svarkostir eru þar á milli.



## 1. Hversu miklar eða litlar áhyggjur hefur þú af skotvopnaeign á Íslandi?

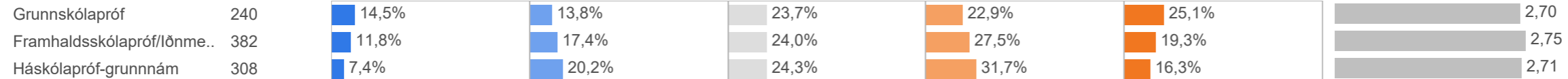


Fjöldatölur eru við hvern hóp.

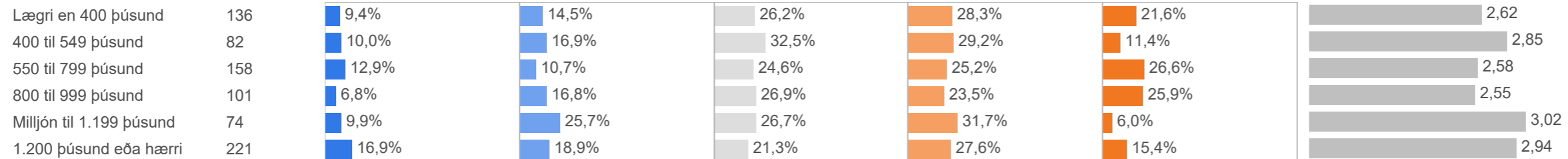
### 1. Hversu miklar eða litlar áhyggjur hefur þú af skotvopnaeign á Íslandi?



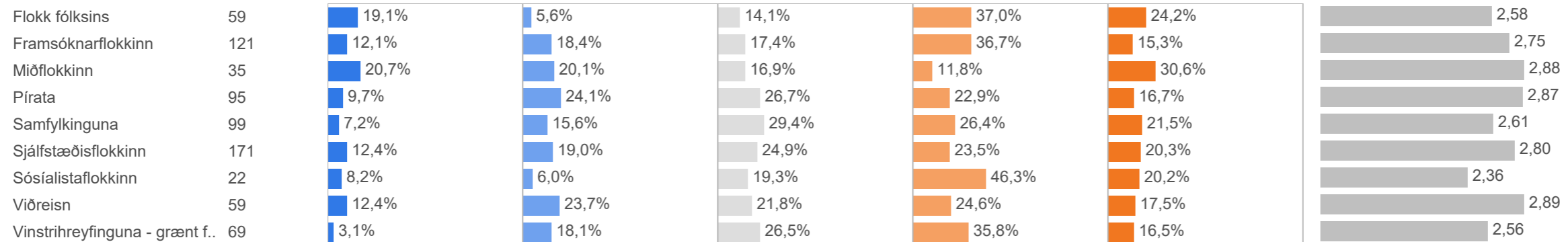
#### Menntun



#### Tekjur



#### Hvaða flokk myndir þú kjósa ef kosið yrði til Alþingis í dag?




Fjöldatölur eru við hvern hóp.

## 1. Hversu miklar eða litlar áhyggjur hefur þú af skotvopnaeign á Íslandi?





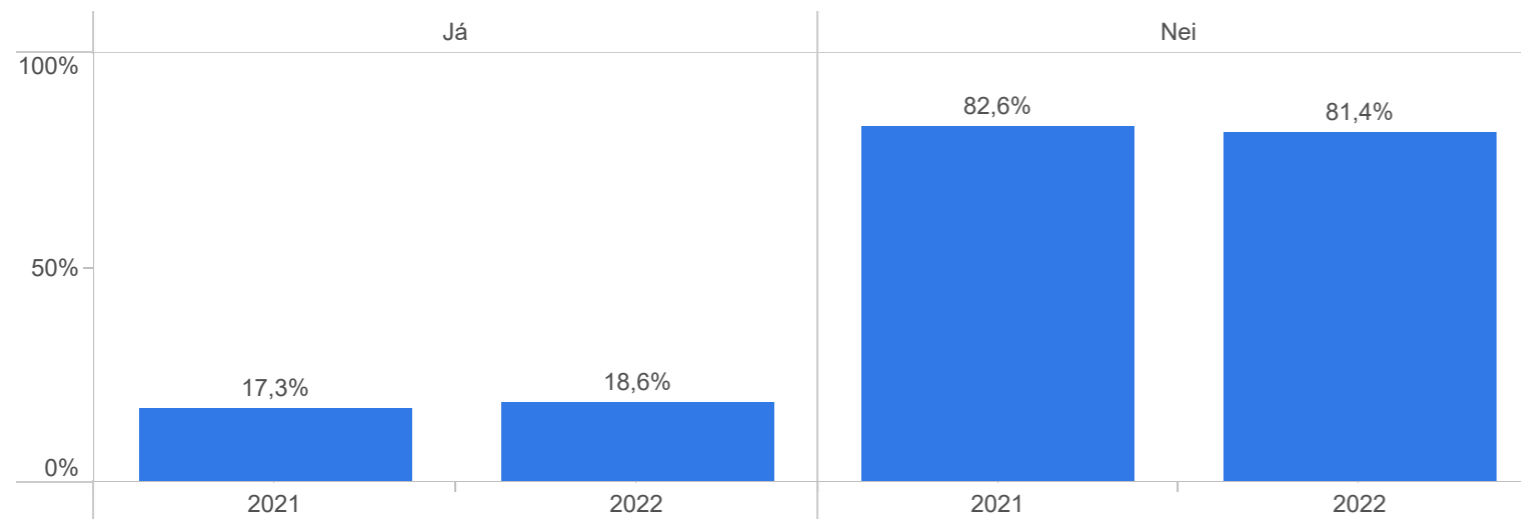
### Hefur þú sjálf(ur) aðgang að skotvopnum?



Fjöldatölur eru við hvern hóp.

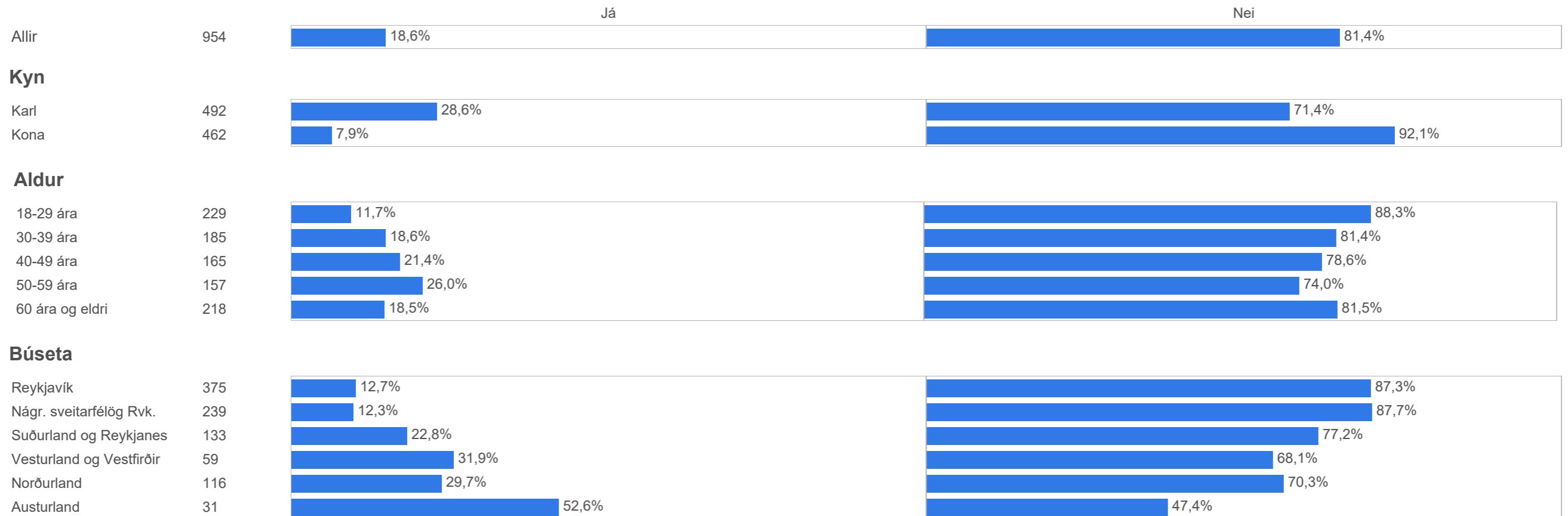
## 2. Hefur þú sjálf(ur) aðgang að skotvopnum?

	Fjöldi	%	
Já	177	18,6%	
Nei	776	81,4%	
Gild svör	954	100,0%	
Veit ekki	9	0,9%	
Vil ekki svara	8	0,8%	
Svöruðu ekki	7	0,7%	
Heildarfjöldi	978	100,0%	





## 2. Hefur þú sjálf(ur) aðgang að skotvopnum?






Fjöldatölur eru við hvern hóp.

## 2. Hefur þú sjálf(ur) aðgang að skotvopnum?

Já

Nei

**Menntun****Tekjur****Hvaða flokk myndir þú kjósa ef kosið yrði til Alþingis í dag?**

Fjöldatölur eru við hvern hóp.