

Maskínukönnun

Fylgi flokka á Alþingi

Júní 2022



Markmið og framkvæmd

Könnun þessi var lögð fyrir **Þjóðgátt Maskínu**, sem er þjóðhópur fólks (e. panel) sem dreginn er með tilviljun úr Þjóðskrá, á netinu. Svarendur voru alls staðar að af landinu og á aldrinum 18 ára og eldri. Svör voru vegin samkvæmt mannfjöldatölum Hagstofunnar, þannig að úrtakið endurspeglar þjóðina þrýðilega. Við vigtun svara getur birst örlítið misræmi í fjöldatölum og hlutföllum sem orsakast af námundun.

Könnunin fór fram dagana **1. til 23. júní 2022** og voru **1.658** svarendur sem tóku afstöðu til flokks.

Stuttar skýringar á tölfræðihugtökum í mælaborði

Meðaltal í könnunum er mæligildi á svonefnda miðsækni svara. Það segir til um hvar þungamiðja svara við tiltekinni spurningu liggur. Formúla meðaltals í orðum er einfaldlega að tölugildi svara allra þátttakenda eru lögð saman og deilt í með fjölda svara.

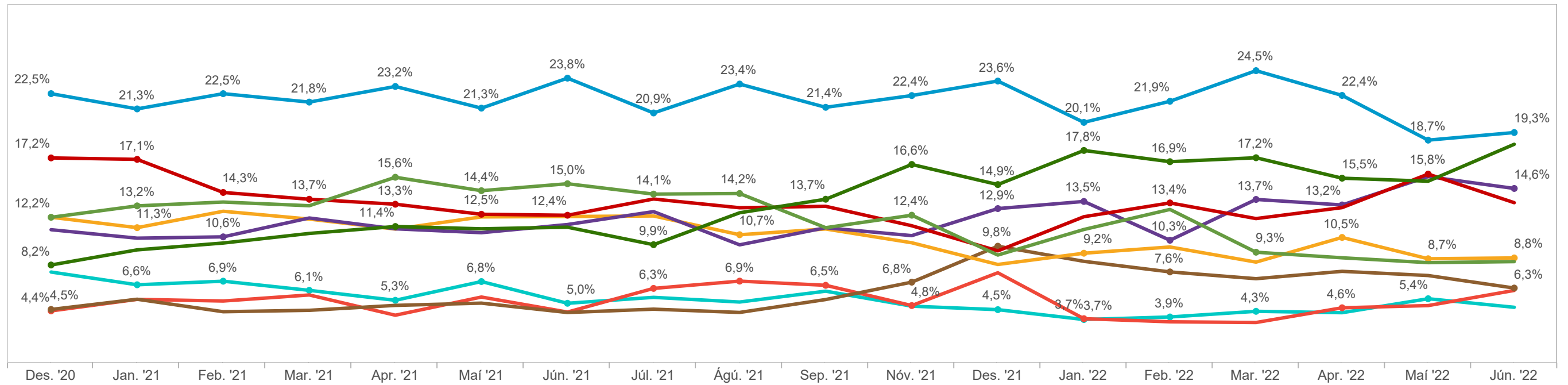
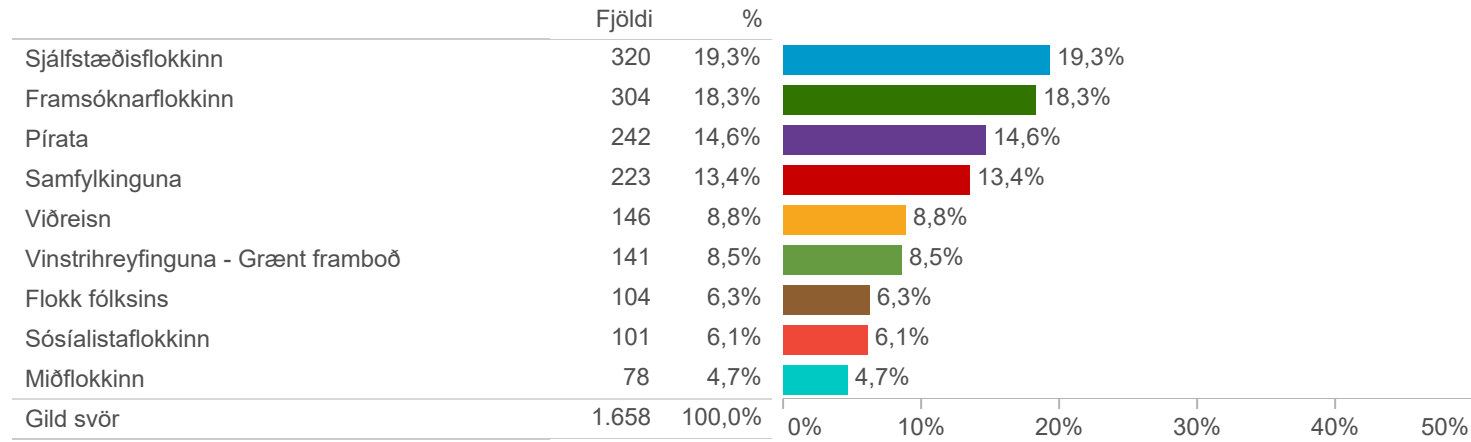
Staðalfrávik í könnunum er mæligildi á það hve mikið svör við tiltekinni spurningu sem er mæld á samfelldan kvarða dreifast í kringum meðaltal hennar. Þannig að í tiltekinni viðhorfsspurningu þýðir lágt staðalfrávik að lítil munur sé á viðhorfi svarenda og meira að marka meðaltalsviðhorfið en þegar staðalfrávik er hátt, sem myndi þýða að meiri munur væri á viðhorfi svarenda.

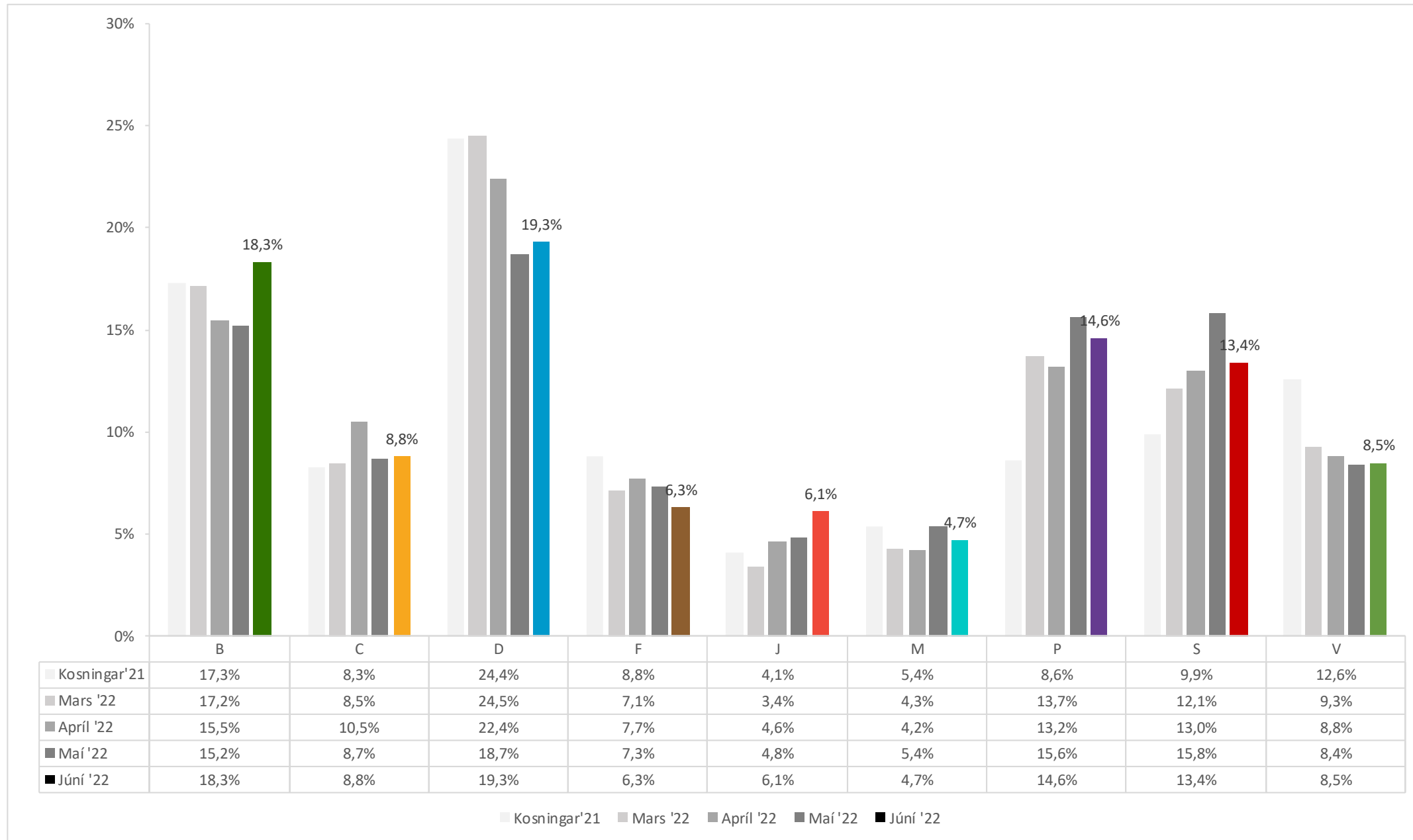
Vikmörk eru talnabil utan um meðaltal sem inniheldur raunverulegt meðaltal í þýði (allir) með 95% vissu.

Efni skýrslunnar er bæði gagnlegt og áhugavert.
Opinber dreifing og umtal eru heimil svo lengi sem heimilda (Maskínu) er getið.
Sendu póst á maskina@maskina.is ef þú vilt vita meira.

Allur réttur áskilinn: © Maskína-rannsóknir ehf.
Maskína er skrásett vörumerki Maskína-rannsókna ehf.

Ef kosið yrði til Alþingis í dag hvaða flokk eða lista myndir þú kjósa?



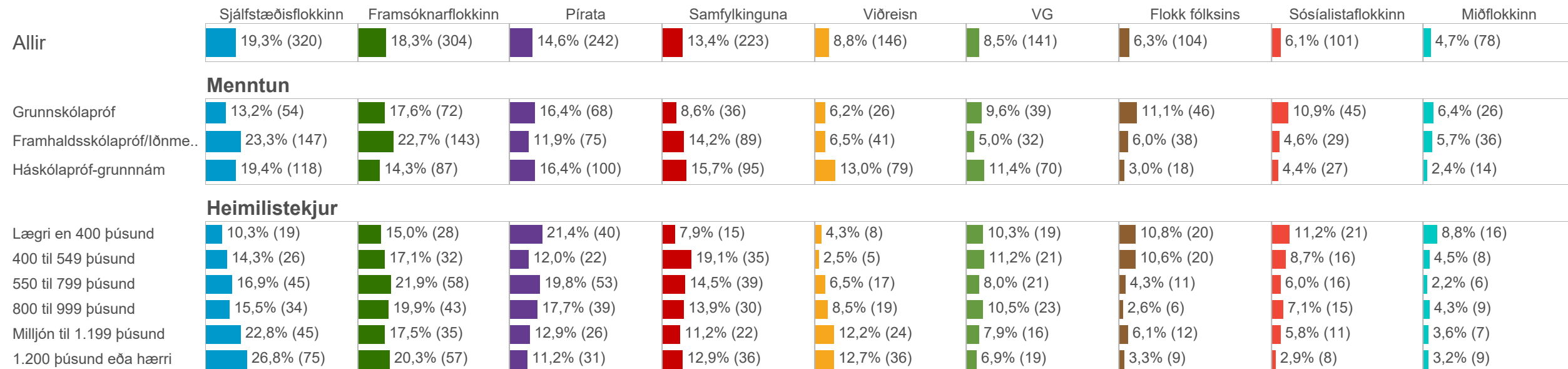


Ef kosið yrði til Alþingis í dag hvaða flokk eða lista myndir þú kjósa?

	Sjálfstæðisflokkinn	Framsóknarflokkinn	Pírata	Samfylkinguna	Viðreisn	VG	Flokk fólksins	Sózialistaflokkinn	Miðflokkinn
Allir	19,3% (320)	18,3% (304)	14,6% (242)	13,4% (223)	8,8% (146)	8,5% (141)	6,3% (104)	6,1% (101)	4,7% (78)
Kyn									
Karl	22,0% (189)	16,9% (144)	14,0% (120)	13,6% (116)	10,2% (88)	5,4% (47)	5,0% (43)	6,7% (57)	6,1% (52)
Kona	16,4% (131)	19,9% (159)	15,3% (123)	13,3% (106)	7,3% (58)	11,8% (94)	7,6% (61)	5,4% (44)	3,1% (25)
Aldur									
18-29 ára	14,7% (56)	20,5% (79)	17,2% (66)	16,3% (63)	8,2% (32)	6,6% (25)	4,9% (19)	5,9% (23)	5,7% (22)
30-39 ára	14,3% (46)	20,2% (65)	22,5% (73)	8,0% (26)	10,9% (35)	6,3% (20)	5,6% (18)	10,6% (34)	1,7% (5)
40-49 ára	23,2% (63)	17,7% (48)	11,2% (30)	11,5% (31)	10,7% (29)	10,5% (28)	7,1% (19)	4,5% (12)	3,7% (10)
50-59 ára	23,0% (61)	19,4% (52)	12,2% (33)	12,4% (33)	8,4% (22)	10,0% (27)	6,3% (17)	3,3% (9)	4,8% (13)
60 ára og eldri	22,6% (93)	14,5% (60)	9,8% (41)	16,9% (70)	6,7% (28)	9,8% (40)	7,5% (31)	5,6% (23)	6,6% (27)
Búseta									
Reykjavík	18,3% (119)	14,6% (95)	18,3% (119)	14,7% (95)	8,9% (57)	7,9% (51)	6,6% (43)	7,4% (48)	3,3% (21)
Nágr.sveitarfélög Rvk.	22,6% (100)	17,8% (79)	14,0% (62)	11,8% (52)	12,6% (56)	7,6% (34)	3,9% (17)	4,3% (19)	5,5% (24)
Suðurland og Reykjanes	22,2% (50)	22,4% (50)	11,3% (25)	10,7% (24)	8,4% (19)	5,0% (11)	9,3% (21)	6,7% (15)	3,8% (9)
Vesturland og Vestfirðir	18,4% (15)	18,7% (15)	14,9% (12)	13,3% (11)	8,6% (7)	6,7% (5)	9,8% (8)	3,5% (3)	6,1% (5)
Norðurland	13,6% (24)	24,8% (45)	10,5% (19)	16,1% (29)	3,3% (6)	17,3% (31)	3,3% (6)	6,6% (12)	4,5% (8)
Austurland	14,5% (12)	24,4% (21)	6,9% (6)	13,7% (12)	1,2% (1)	10,3% (9)	11,3% (9)	5,0% (4)	12,5% (11)

Fjöldatölur eru í sviga.

Ef kosið yrði til Alþingis í dag hvaða flokk eða lista myndir þú kjósa?



Fjöldatölur eru í sviga.