

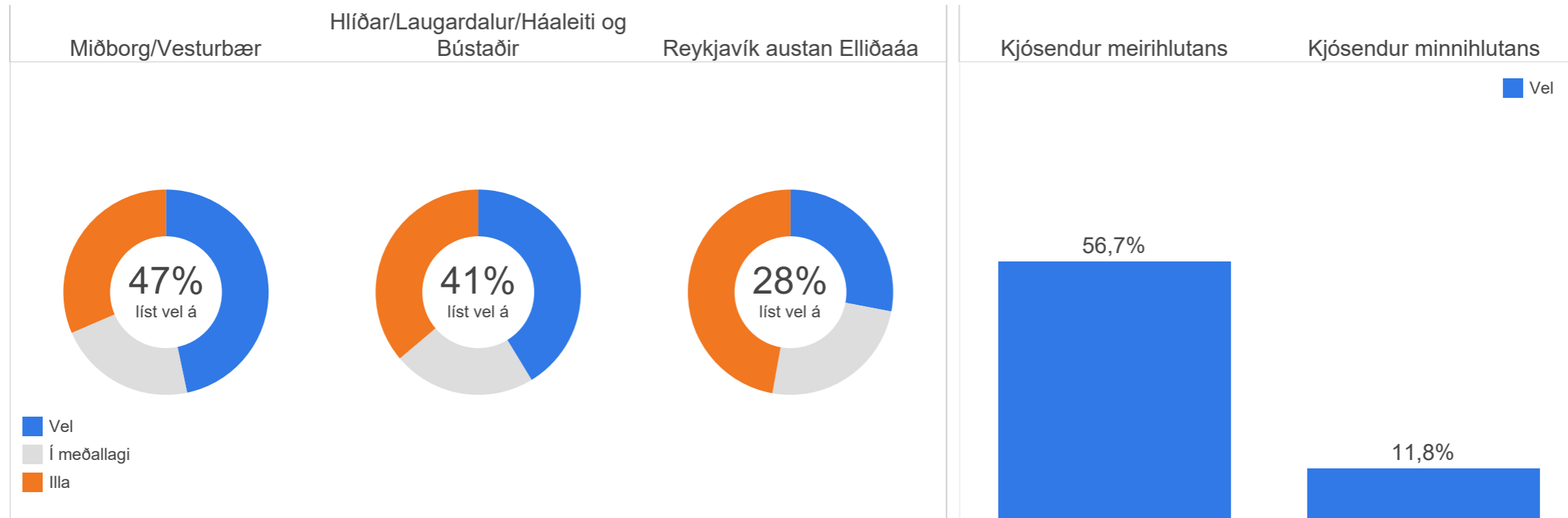
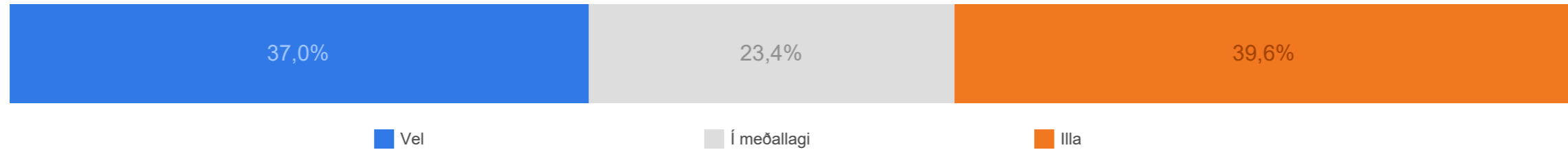
Maskínukönnun

Meirhlutaviðræður í Reykjavík

Júní 2022

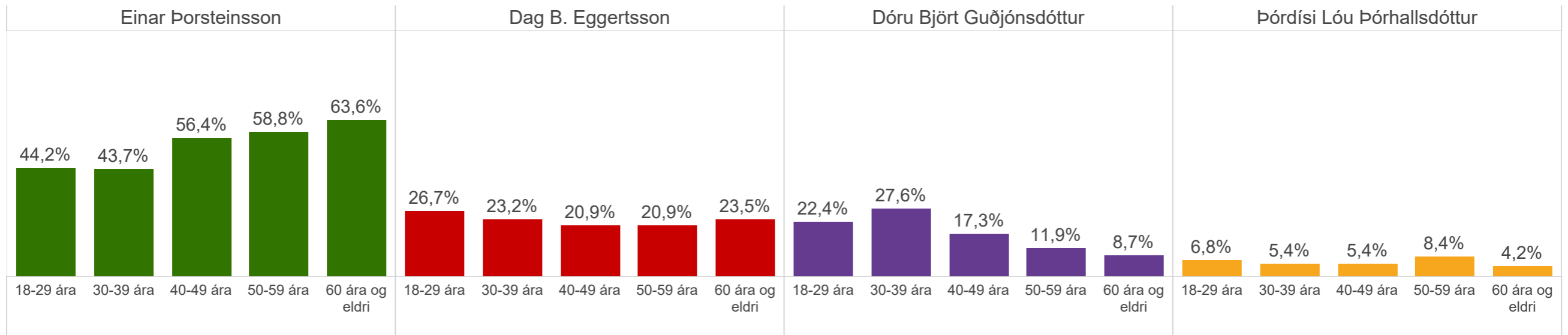


1. Hversu vel eða illa líst þér á mögulegt borgarstjórnarsamstarf í Reykjavík á milli Framsóknar, Pírata, Samfylkingarinnar og Viðreisnar?



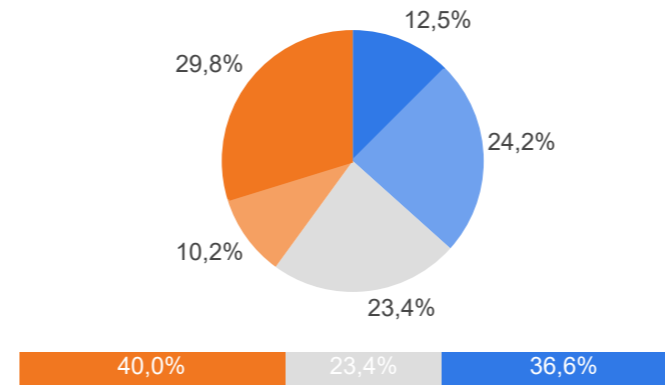
2. Ef svo fer að Framsókn, Píratar, Samfylkingin og Viðreisn mynda saman borgarstjórn í Reykjavík, hvern af oddvitum þessara flokka myndir þú helst vilja hafa sem næsta borgarstjóra Reykjavíkur?

Einar Þorsteinsson	Kjósendur meirihlutans	37,4%
	Kjósendur minnihlutans	73,0%
	Alls	52,8%
Dag B. Eggertsson	Kjósendur meirihlutans	36,8%
	Kjósendur minnihlutans	6,7%
	Alls	23,8%
Dóru Björt Guðjónsdóttur	Kjósendur meirihlutans	19,9%
	Kjósendur minnihlutans	14,6%
	Alls	17,6%
Þórdísi Lóu Þórhallsdóttur	Kjósendur meirihlutans	5,9%
	Kjósendur minnihlutans	5,7%
	Alls	5,8%



1. Hversu vel eða illa líst þér á mögulegt borgarstjórnarsamstarf í Reykjavík á milli Framsóknar, Pírata, Samfylkingarinnar og Viðreisnar?

	Fjöldi	%
Mjög vel (5)	71	12,5%
Frekar vel (4)	138	24,2%
Í meðallagi (3)	133	23,4%
Frekar illa (2)	58	10,2%
Mjög illa (1)	170	29,8%
Gild svör	570	100,0%
Veit ekki	40	6,5%
Vil ekki svara	5	0,8%
Heildarfjöldi	615	100,0%

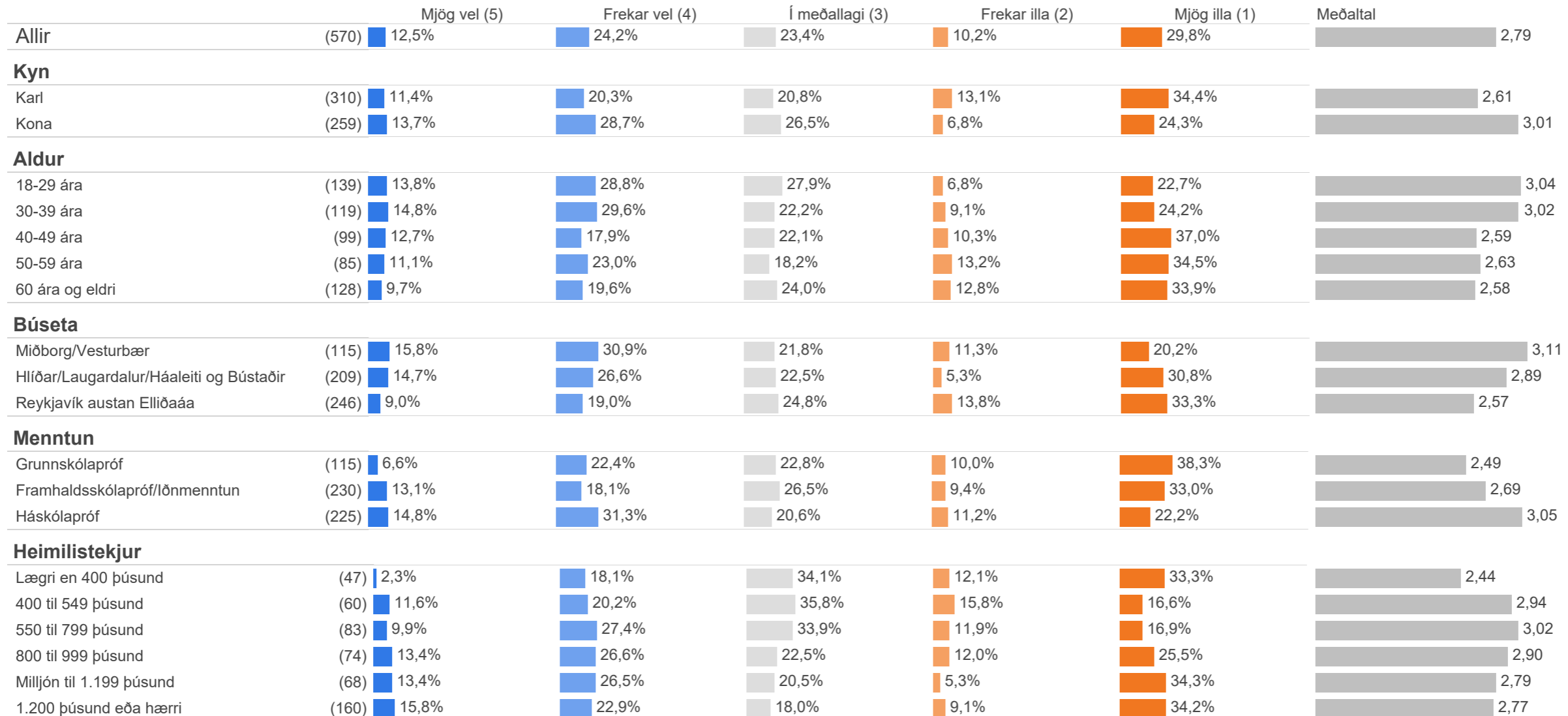


Meðaltal	2,79
Vikmörk (±)	0,11
Staðalfrávik	1,38



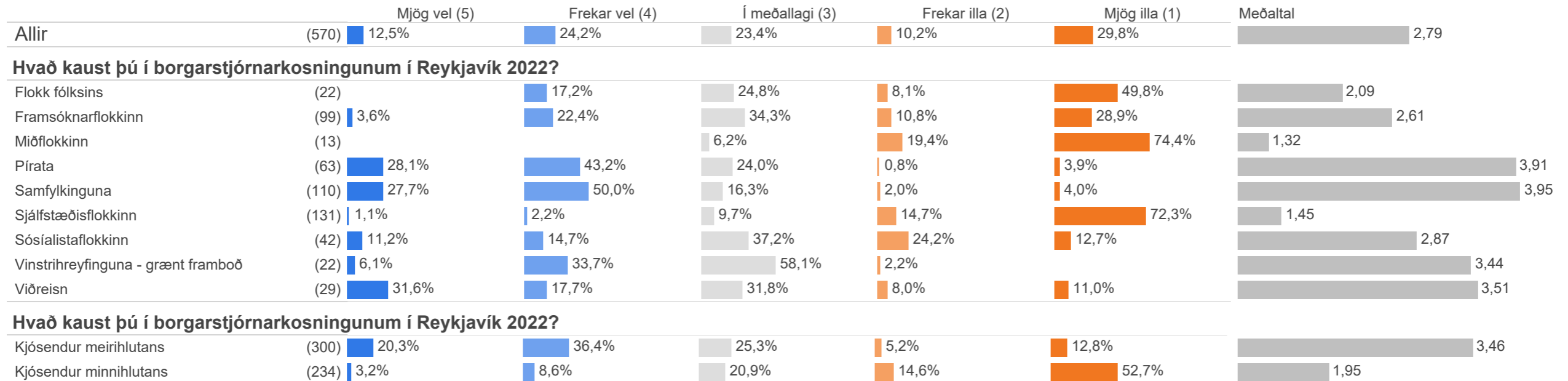
Hér er reiknað meðaltal á fimm punkta kvarða þar sem efsti svarkosturinn fær gildið 5 en neðsti svarkosturinn fær gildið 1, aðrir svarkostir eru þar á milli.

1. Hversu vel eða illa líst þér á mögulegt borgarstjórnarsamstarf í Reykjavík á milli Framsóknar, Pírata, Samfylkingarinnar og Viðreisnar?







Fjöldatölur eru í sviga við hvern hóp.

1. Hversu vel eða illa líst þér á mögulegt borgarstjórnarsamstarf í Reykjavík á milli Framsóknar, Pírata, Samfylkingarinnar og Viðreisnar?

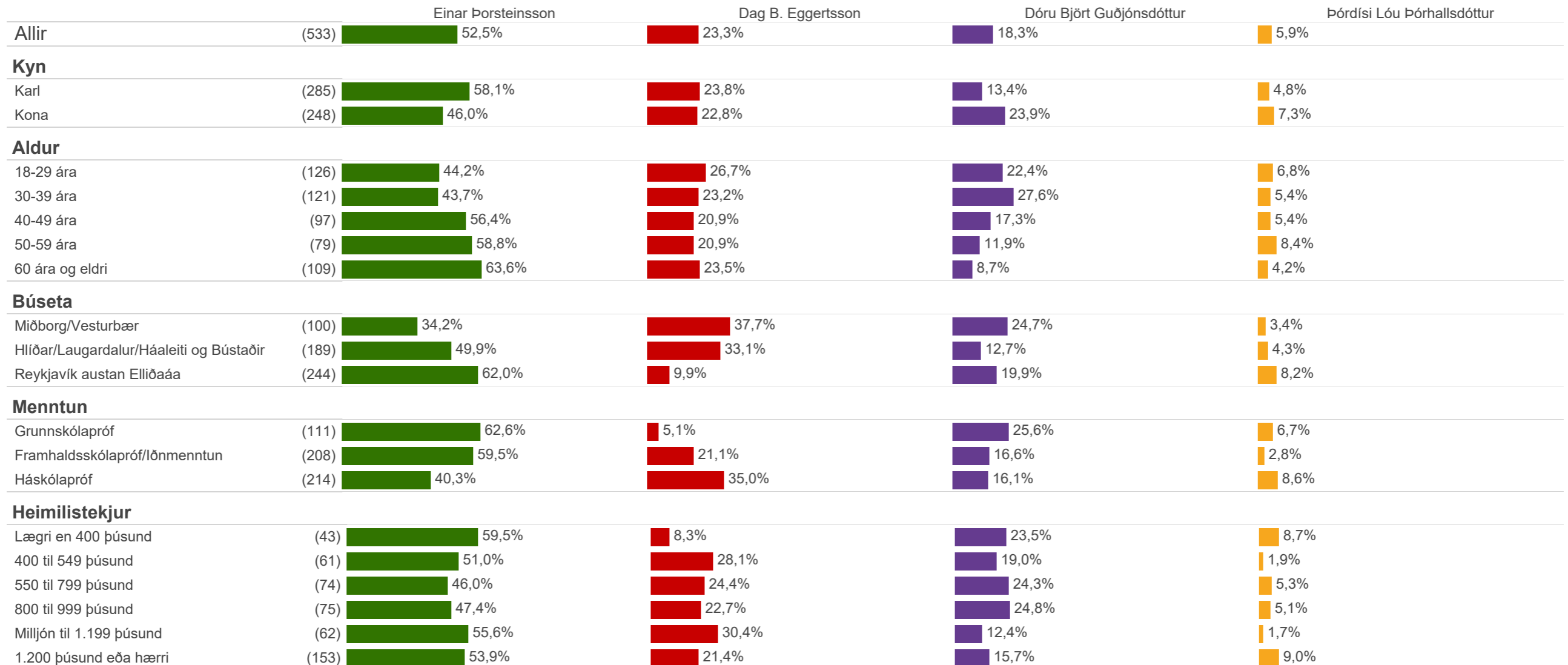


Fjöldatölur eru í sviga við hvern hóp.

2. Ef svo fer að Framsókn, Píratar, Samfylkingin og Viðreisn mynda saman borgarstjórn í Reykjavík, hvern af oddvitum þessara flokka myndir þú helst vilja hafa sem næsta borgarstjóra Reykjavíkur?

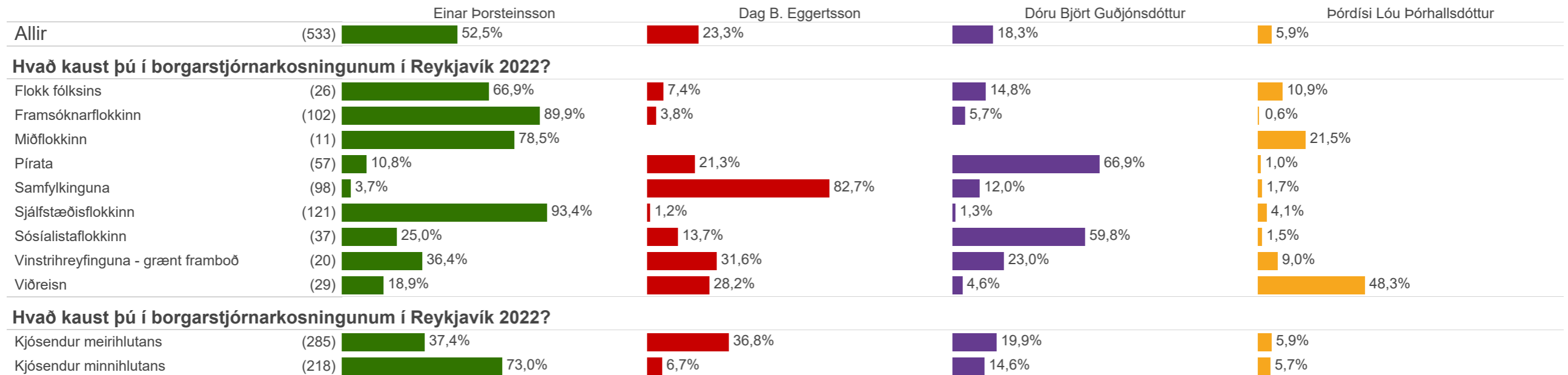
	Fjöldi	%	
Einar Þorsteinsson (oddvita Framsóknar í Reykjavík)	280	52,5%	 52,5%
Dag B. Eggertsson (oddvita Samfylkingarinnar í Reykjavík)	125	23,3%	 23,3%
Dóru Björt Guðjónsdóttur (oddvita Pírata í Reykjavík)	97	18,3%	 18,3%
Þórdísi Lóu Þórhallsdóttur (oddvita Viðreisnar í Reykjavík)	32	5,9%	 5,9%
Gild svör	533	100,0%	0% 100%
Veit ekki	60	9,8%	
Vil ekki svara	22	3,5%	
Heildarfjöldi	615	100,0%	

2. Ef svo fer að Framsókn, Píratar, Samfylkingin og Viðreisn mynda saman borgarstjórn í Reykjavík, hvern af oddvitum þessara flokka myndir þú helst vilja hafa sem næsta borgarstjóra Reykjavíkur?



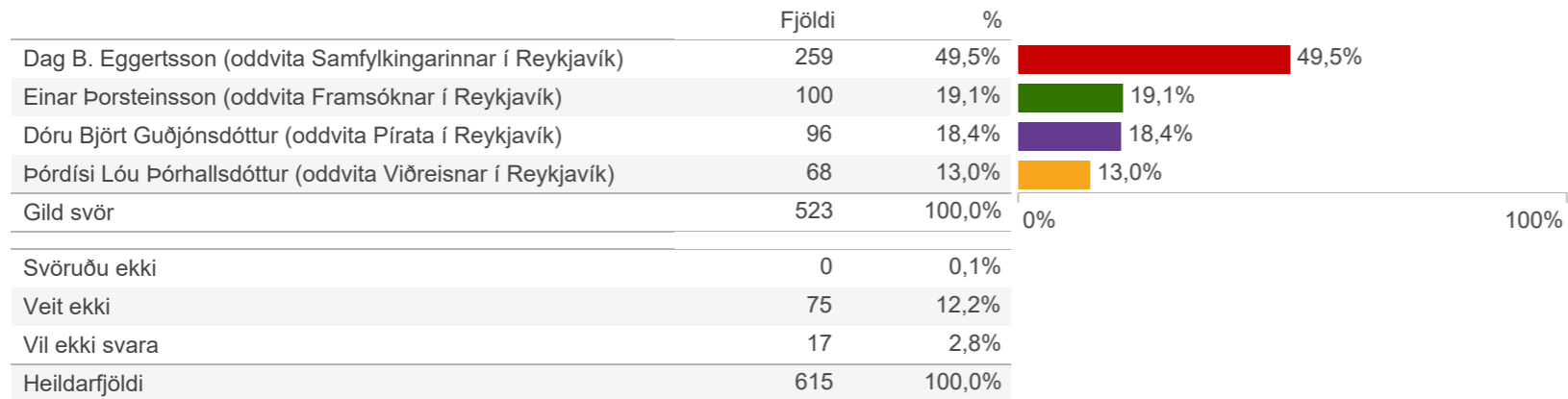
Fjöldatölur eru í sviga við hvern hóp.

2. Ef svo fer að Framsókn, Píratar, Samfylkingin og Viðreisn mynda saman borgarstjórn í Reykjavík, hvern af oddvitum þessara flokka myndir þú helst vilja hafa sem næsta borgarstjóra Reykjavíkur?



Fjöldatölur eru í sviga við hvern hóp.

3. En hvern af oddvitunum myndir þú síst vilja hafa sem næsta borgarstjóra Reykjavíkur?

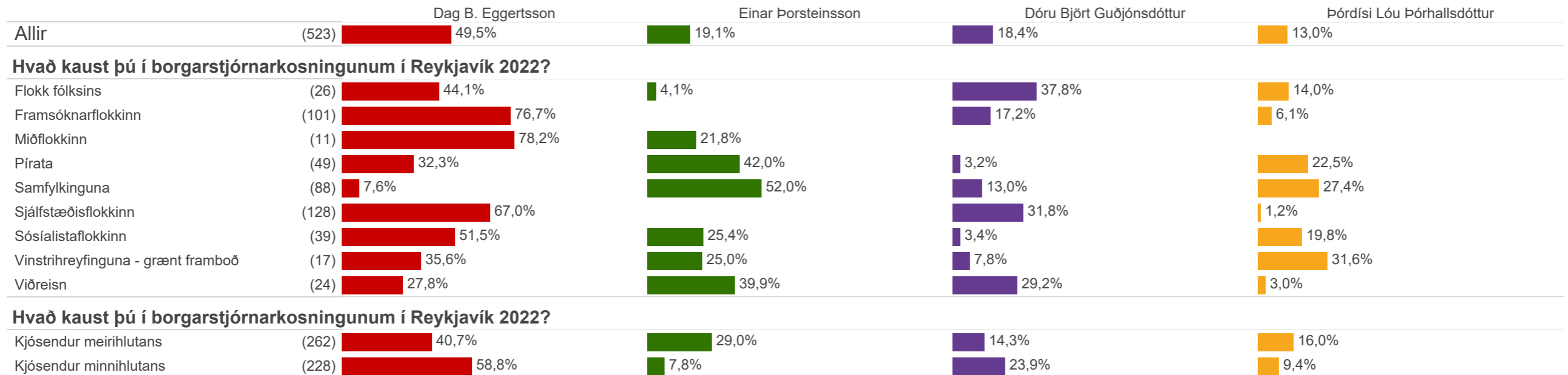


3. En hvern af oddvitunum myndir þú síst vilja hafa sem næsta borgarstjóra Reykjavíkur?

		Dag B. Eggertsson	Einar Þorsteinsson	Dóru Björt Guðjónsdóttir	Þórdísi Lóu Þórhallsdóttir
Allir	(523)	49,5%	19,1%	18,4%	13,0%
Kyn					
Karl	(281)	43,7%	19,9%	21,8%	14,5%
Kona	(242)	56,2%	18,1%	14,5%	11,2%
Aldur					
18-29 ára	(126)	42,3%	28,0%	20,7%	9,0%
30-39 ára	(118)	45,3%	20,1%	13,9%	20,6%
40-49 ára	(93)	53,6%	18,7%	21,3%	6,4%
50-59 ára	(79)	54,8%	16,0%	13,1%	16,1%
60 ára og eldri	(106)	55,2%	9,9%	22,2%	12,7%
Búseta					
Miðborg/Vesturbær	(102)	22,7%	32,8%	26,7%	17,8%
Hlíðar/Laugardalur/Háaleiti og Bústaðir	(181)	42,0%	23,4%	15,7%	18,9%
Reykjavík austan Elliðaána	(240)	66,5%	10,0%	17,0%	6,5%
Menntun					
Grunnskólapróf	(114)	68,1%	8,9%	14,3%	8,7%
Framhaldsskólapróf/Iðnmenntun	(207)	55,8%	15,7%	16,4%	12,1%
Háskólapróf	(202)	32,5%	28,3%	22,9%	16,3%
Heimilistekjur					
Lægri en 400 þúsund	(42)	66,6%	14,8%	12,5%	6,0%
400 til 549 þúsund	(60)	52,8%	29,9%	6,6%	10,8%
550 til 799 þúsund	(71)	44,3%	17,1%	23,4%	15,2%
800 til 999 þúsund	(69)	56,1%	21,4%	6,4%	16,1%
Milljón til 1.199 þúsund	(64)	38,0%	14,2%	30,4%	17,4%
1.200 þúsund eða hærri	(150)	44,9%	19,3%	23,5%	12,3%

Fjöldatölur eru í sviga við hvern hóp.

3. En hvern af oddvitunum myndir þú síst vilja hafa sem næsta borgarstjóra Reykjavíkur?



Fjöldatölur eru í sviga við hvern hóp.

Markmið og framkvæmd

Könnunin var lögð fyrir **Þjóðgátt Maskínu**, sem er þjóðhópur fólks (e. panel) sem dreginn er með tilviljun úr Þjóðskrá. Könnunin fór fram á netinu. Svarendur eru 18 ára og eldri með búsetu í Reykjavík. Við úrvinnslu voru gögnin vegin til samræmis við tölur Hagstofunnar þannig að hópurinn sem svarar endurspeglar íbúa Reykjavíkur út frá kyni, aldri, búsetu og menntun. Við vigtun gagna getur birst örlítið misræmi í fjöldatölum og hlutföllum sem orsakast af námundun.

Könnunin fór fram frá **1.-7.júní 2022** og voru svarendur **615** talsins.

Stuttar skýringar á tölfræðihugtökum í mælaborði

Meðaltal í könnunum er mæligildi á svonefnda miðsækni svara. Það segir til um hvar þungamiðja svara við tiltekinni spurningu liggur. Formúla meðaltals í orðum er einfaldlega að tölugildi svara allra þátttakenda eru lögð saman og deilt í með fjölda svara.

Staðalfrávik í könnunum er mæligildi á það hve mikið svör við tiltekinni spurningu sem er mæld á samfelldan kvarða dreifast í kringum meðaltal hennar. Þannig að í tiltekinni viðhorfsspurningu þýðir lágt staðalfrávik að lítil munur sé á viðhorfi svarenda og meira að marka meðaltalsviðhorfið en þegar staðalfrávik er hátt, sem myndi þýða að meiri munur væri á viðhorfi svarenda.

Vikmörk eru talnabil utan um meðaltal sem inniheldur raunverulegt meðaltal í þýði (allir) með 95% vissu.

Reykjavík, 7. júní 2022.
Með þökk fyrir gott samstarf,

starfsfólk Maskínu

Efni skýrslunnar er háð höfundarrétti Maskínu. Öll opinber dreifing eða fjölritun er óheimil nema með skriflegu samþykki Maskínu. Maskína er aðili að ESOMAR.
Allur réttur áskilinn: © Maskína-rannsóknir ehf.
Maskína er skrásett vörumerki Maskínu-rannsókna ehf.