

Maskínukönnun

Veðrið á Íslandi sumarið 2022

Maí 2022

 **Maskína**

Markmið og framkvæmd

Könnunin var lögð fyrir **Þjóðgátt Maskínu**, sem er þjóðhópur fólks (e. panel) sem dreginn er með tilviljun úr Þjóðskrá, á netinu. Svarendur eru alls staðar að af landinu og á aldrinum 18 ára og eldri. Svör voru vegin samkvæmt mannfjöldatölum Hagstofunnar um kyn, aldur og búsetu, þannig að þau endurspeglu þjóðina prýðilega. Við vigtun svara getur birst örlítið misræmi í fjöldatölum og hlutföllum sem orsakast af námundun.

Könnunin fór fram dagana **20. til 24. apríl 2022** og voru svarendur **889** talsins.

Stuttar skýringar á tölfræðihugtökum í mælaborði

Meðaltal í könnunum er mæligildi á svonefnda miðsækni svara. Það segir til um hvar þungamiðja svara við tiltekinni spurningu liggur. Formúla meðaltals í orðum er einfaldlega að tölugildi svara allra þátttakenda eru lögð saman og deilt í með fjölda svara.

Staðalfrávik í könnunum er mæligildi á það hve mikið svör við tiltekinni spurningu sem er mæld á samfelldan kvarða dreifast í kringum meðaltal hennar. Þannig að í tiltekinni viðhorfsspurningu þýðir lágt staðalfrávik að líttill munur sé á viðhorfi svarenda og meira að marka meðaltalsviðhorfið en þegar staðalfrávik er hátt, sem myndi þýða að meiri munur væri á viðhorfi svarenda.

Vikmörk eru talnabil utan um meðaltal sem inniheldur raunverulegt meðaltal í þýði (allir) með 95% vissu.

Efni skýrslunnar er bæði gagnlegt og áhugavert.

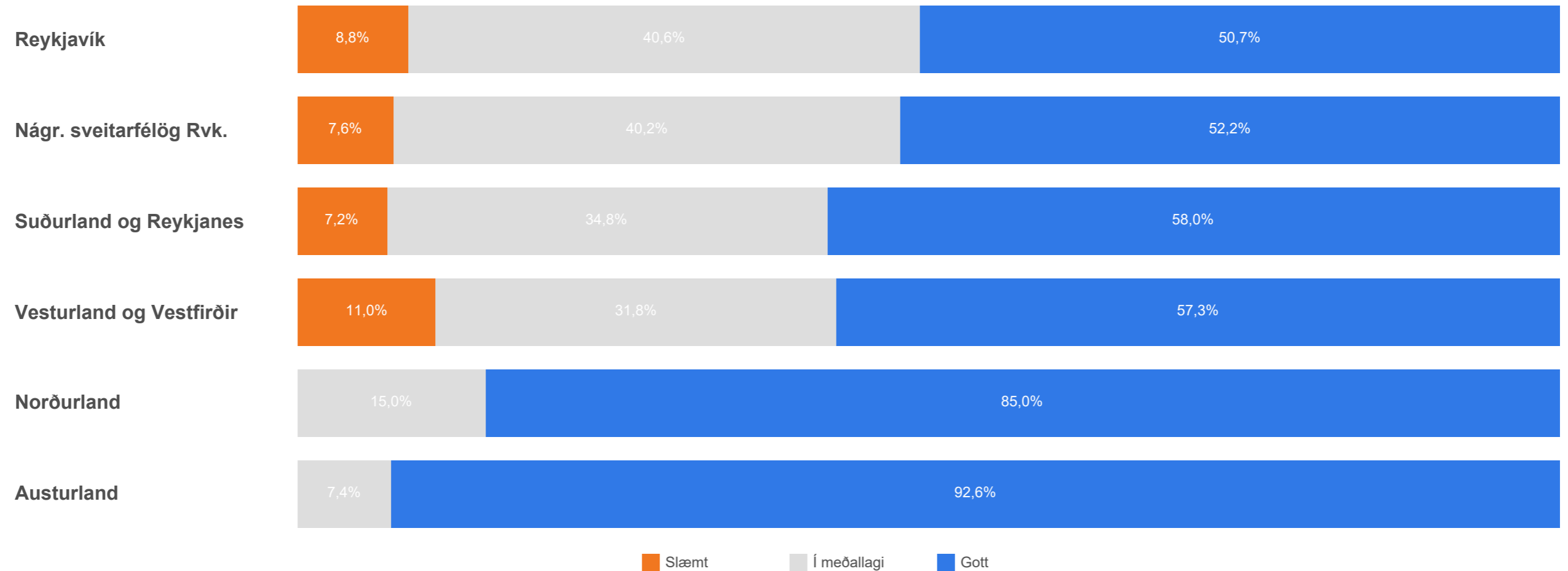
Opinber dreifing og umtal eru heimil svo lengi sem heimilda (Maskínu) er getið.

Sendu póst á maskina@maskina.is ef þú vilt vita meira.

Allur réttur áskilinn: © Maskína-rannsóknir ehf.

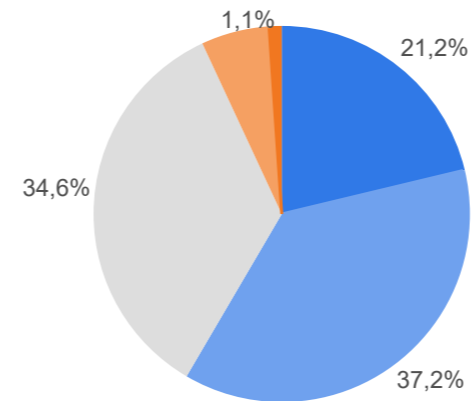
Maskína er skrásett vörumerki Maskína-rannsókna ehf.

Hvernig heldur þú að veðrið verði á þínum landshluta í sumar? Hlutfall eftir búsetu



Hvernig heldur þú að veðrið verði á þínum landshluta í sumar?

	Fjöldi	%
Mjög gott (5)	189	21,2%
Nokkuð gott (4)	331	37,2%
Í meðallagi (3)	308	34,6%
Nokkuð slæmt (2)	52	5,8%
Mjög slæmt (1)	10	1,1%
Gild svör	889	100,0%

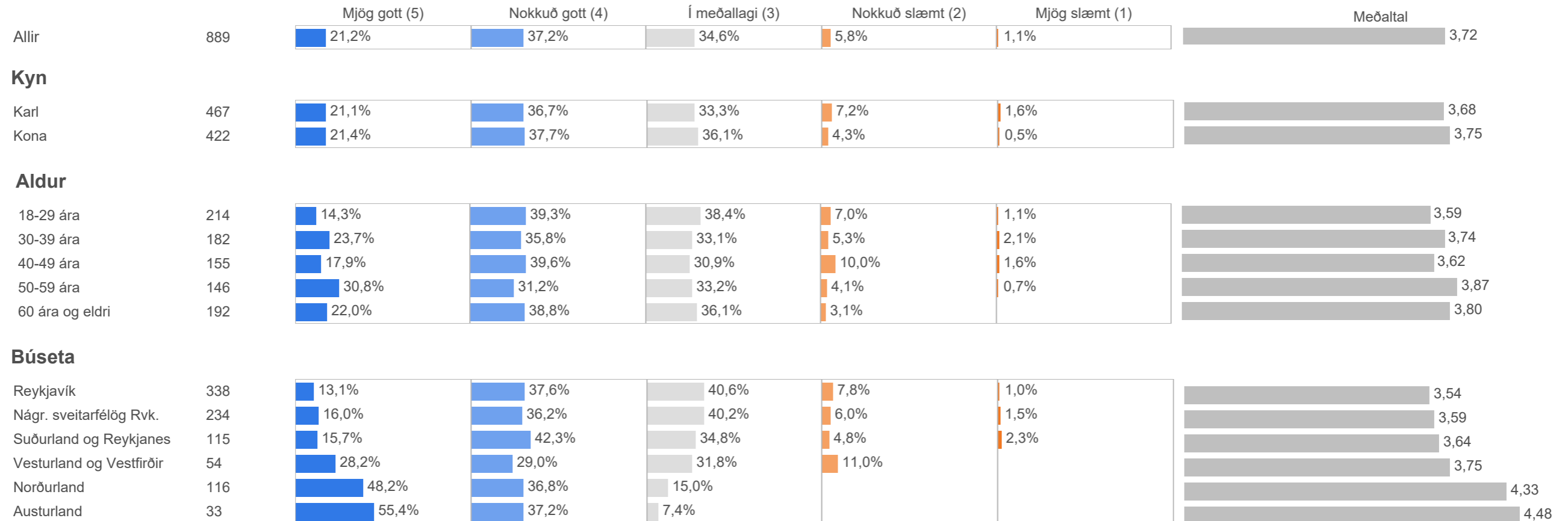


Meðaltal:	3,71
Vikmörk (±):	0,06
Staðalfrávik:	0,66



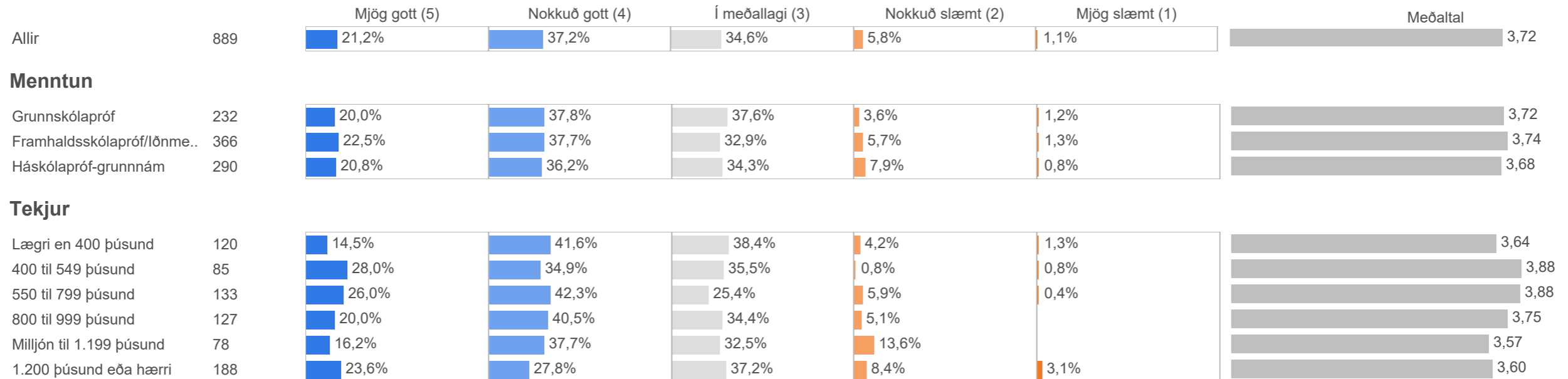
Hér er reiknað meðaltal á fimm punkta kvarða þar sem efsti valmöguleikinn fær gildið 5 en neðsti valmöguleikinn fær gildið 1, aðrir svarkostir eru þar á milli.

Hvernig heldur þú að veðrið verði á þínum landshluta í sumar?



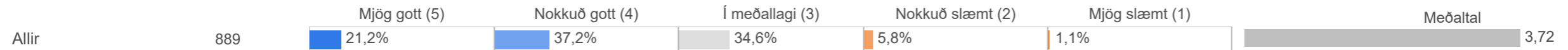
Fjöldatölur eru við hvern hóp.

Hvernig heldur þú að veðrið verði á þínum landshluta í sumar?

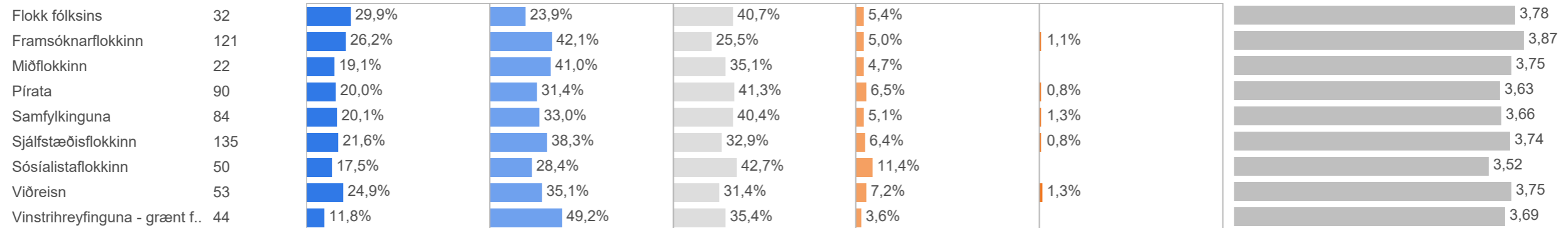


Fjöldatölur eru við hvern hóp.

Hvernig heldur þú að veðrið verði á þínum landshluta í sumar?



Hvaða flokk myndir þú kjósa ef kosið yrði til Alþingis í dag?



Fjöldatölur eru við hvern hóp