

Maskínukönnun

**Virkjanamöguleikar**

Mars 2022



## Markmið og framkvæmd

Könnunin var lögð fyrir **Þjóðgátt Maskínu**, sem er þjóðhópur fólks (e. panel) sem dreginn er með tilviljun úr Þjóðskrá, á netinu. Svarendur eru alls staðar að af landinu og á aldrinum 18 ára og eldri. Svör voru vegin samkvæmt mannfjöldatölum Hagstofunnar um kyn, aldur og búsetu, þannig að þau endurspeglu þjóðina prýðilega. Við vigtun svara getur birst örlítið misræmi í fjöldatölum og hlutföllum sem orsakast af námundun.

Könnunin fór fram dagana **17. til 23. mars 2022** og voru svarendur **1.109** talsins.

## Stuttar skýringar á tölfræðihugtökum í mælaborði

**Meðaltal** í könnunum er mæligildi á svonefnda miðsækni svara. Það segir til um hvar þungamiðja svara við tiltekinni spurningu liggur. Formúla meðaltals í orðum er einfaldlega að tölugildi svara allra þátttakenda eru lögð saman og deilt í með fjölda svara.

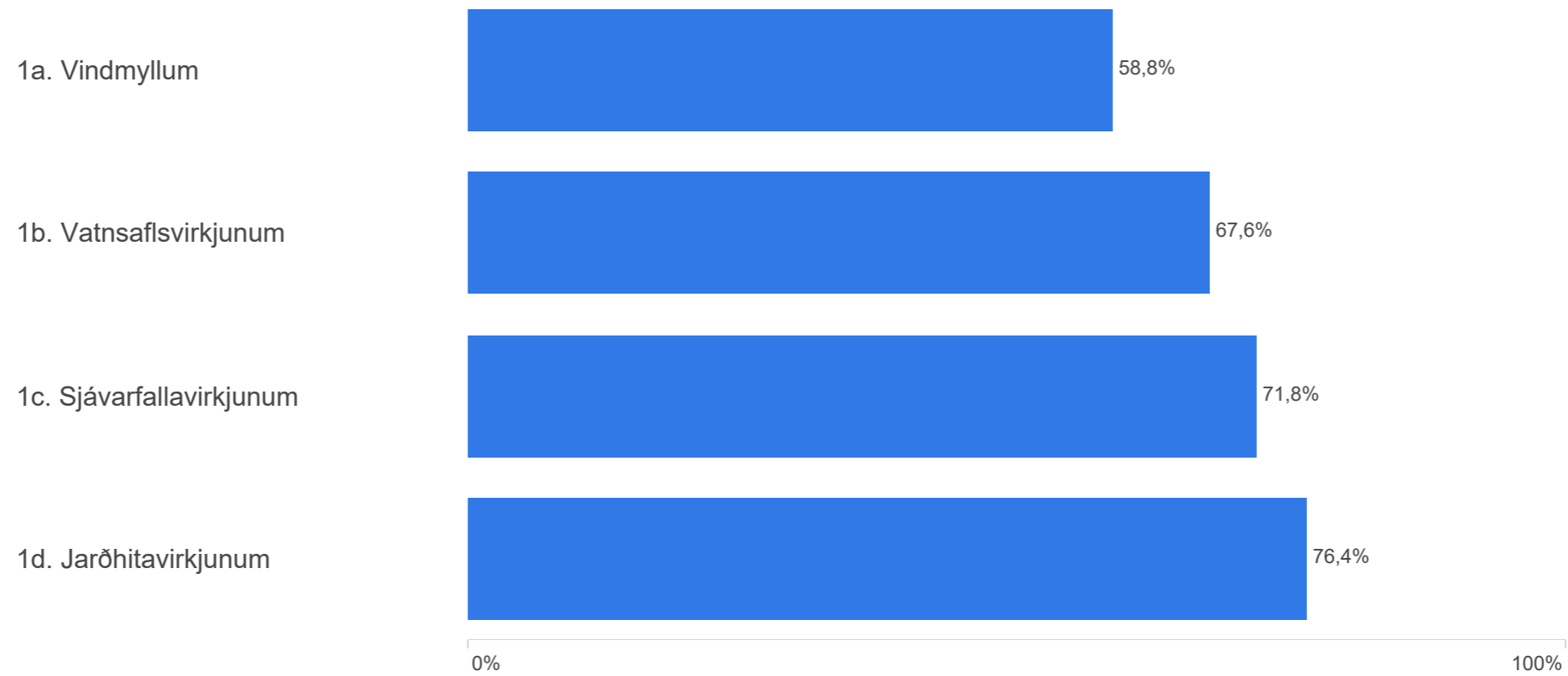
**Staðalfrávik** í könnunum er mæligildi á það hve mikið svör við tiltekinni spurningu sem er mæld á samfelldan kvarða dreifast í kringum meðaltal hennar. Þannig að í tiltekinni viðhorfsspurningu þýðir lágt staðalfrávik að lítil munur sé á viðhorfi svarenda og meira að marka meðaltalsviðhorfið en þegar staðalfrávik er hátt, sem myndi þýða að meiri munur væri á viðhorfi svarenda.

**Vikmörk** eru talnabil utan um meðaltal sem inniheldur raunverulegt meðaltal í þýði (allir) með 95% vissu.

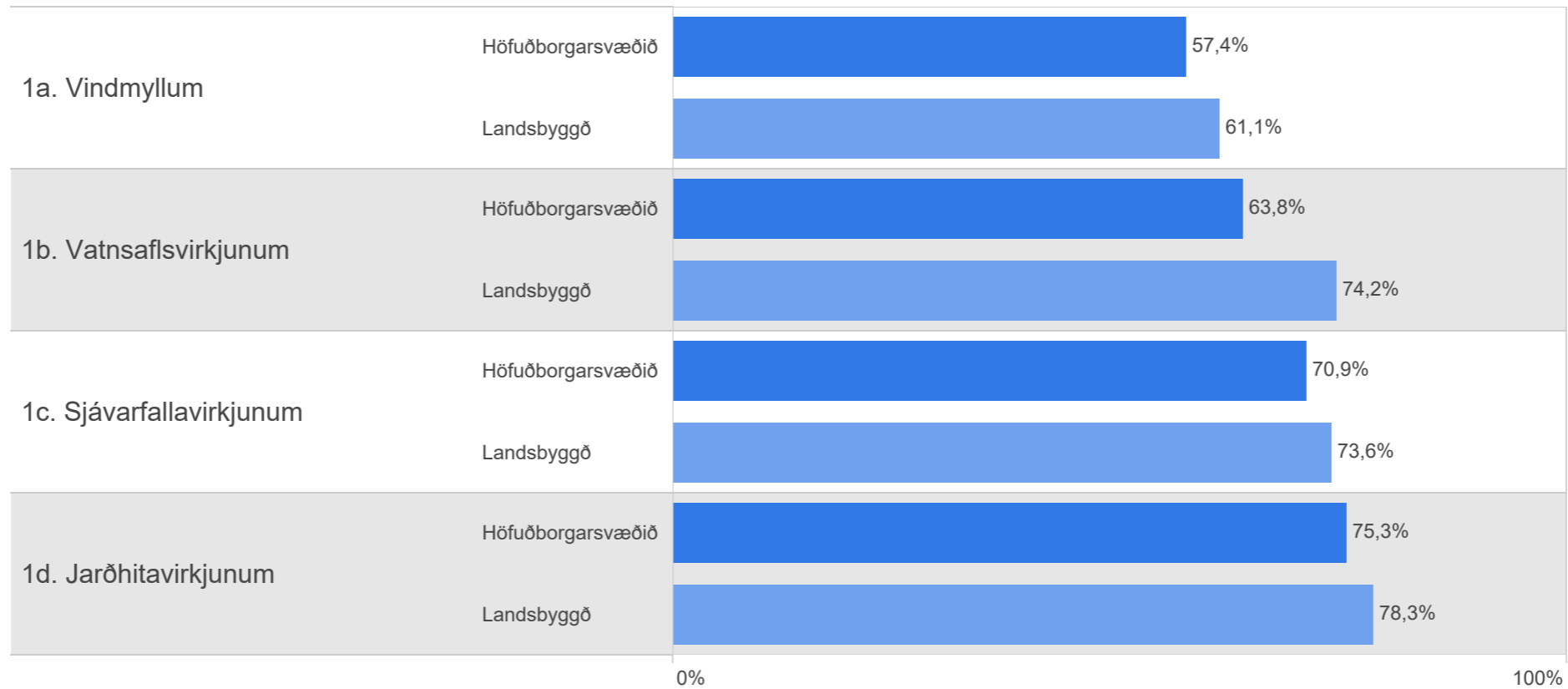
Efni skýrslunnar er bæði gagnlegt og áhugavert.  
Opinber dreifing og umtal eru heimil svo lengi sem heimilda (Maskínu) er getið.  
Sendu póst á [maskina@maskina.is](mailto:maskina@maskina.is) ef þú vilt vita meira.

Allur réttur áskilinn: © Maskína-rannsóknir ehf.  
Maskína er skrásett vörumerki Maskína-rannsókna ehf.

Hversu hlynnt(ur) eða andvíg(ur) ert þú eftirfarandi tegundum virkjana á Íslandi:  
*Hlutfall þeirra sem eru hlynnt(ir)*

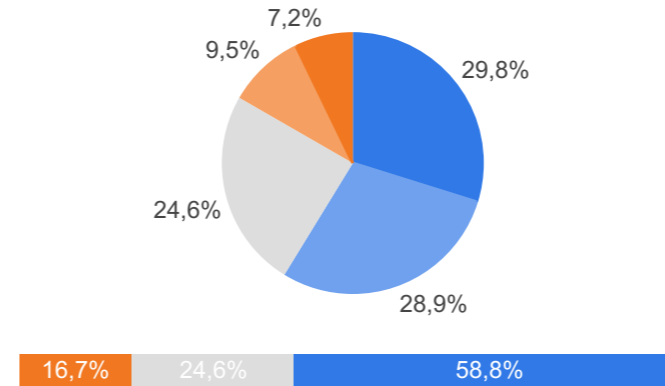


Hversu hlynnt(ur) eða andvíg(ur) ert þú eftirfarandi tegundum virkjana á Íslandi:  
*Hlutfall þeirra sem eru hlynnt(ir) eftir búsetu*



## 1a. Hversu hlynnt(ur) eða andvíg(ur) ert þú eftirfarandi tegundum virkjana á Íslandi: Vindmyllum

	Fjöldi	%
Mjög hlynnt(ur) (5)	323	29,8%
Fremur hlynnt(ur) (4)	313	28,9%
Í meðallagi (3)	266	24,6%
Fremur andvíg(ur) (2)	103	9,5%
Mjög andvíg(ur) (1)	78	7,2%
Gild svör	1.082	100,0%
Svöruðu ekki	27	2,4%
Heildarfjöldi	1.109	100,0%

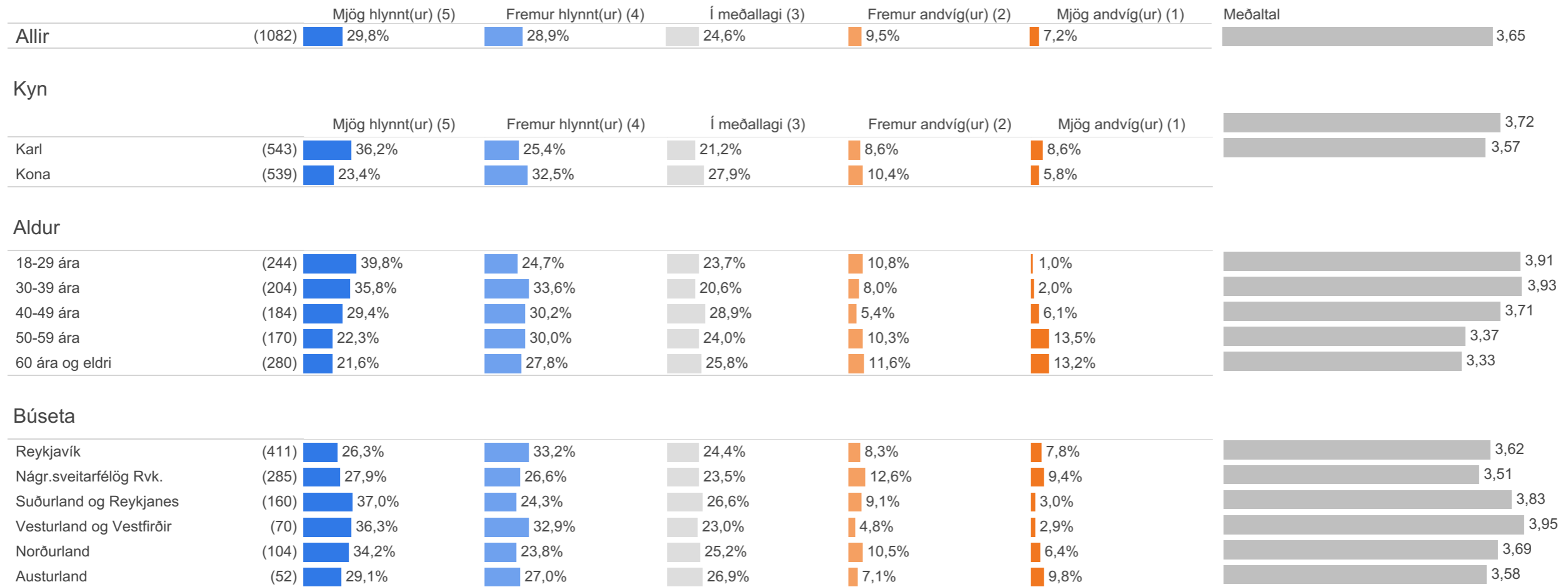


Meðaltal	3,65
Vikmörk (±)	0,07
Staðalfrávik	1,23



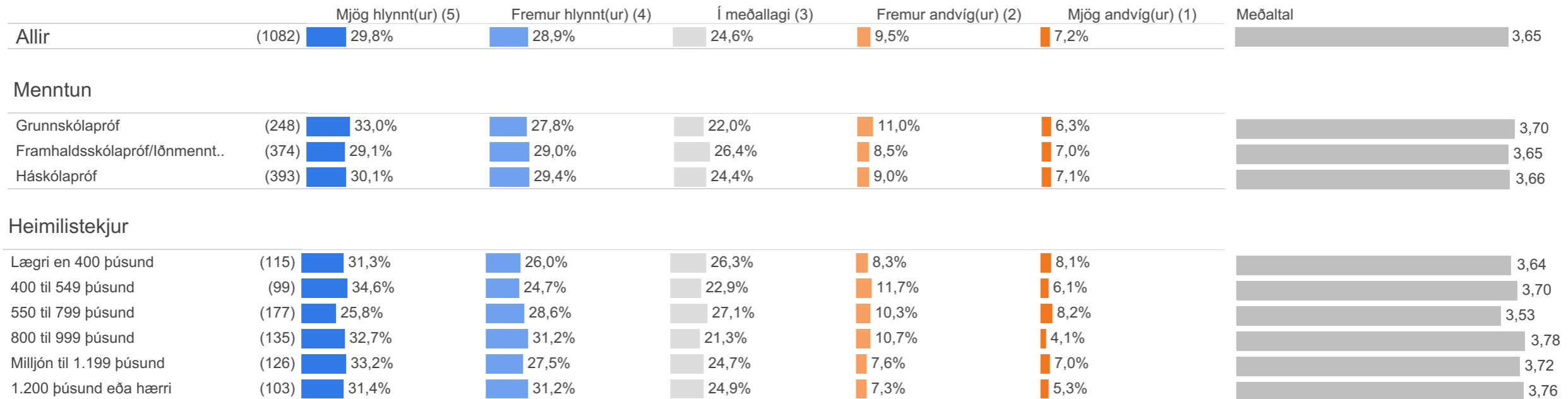
Hér er reiknað meðaltal á fimm punkta kvarða þar sem efsti svarkosturinn fær gildið 5 en neðsti svarkosturinn fær gildið 1, aðrir svarkostir eru þar á milli.

## 1a. Hversu hlynnt(ur) eða andvíg(ur) ert þú eftirfarandi tegundum virkjana á Íslandi: Vindmyllum



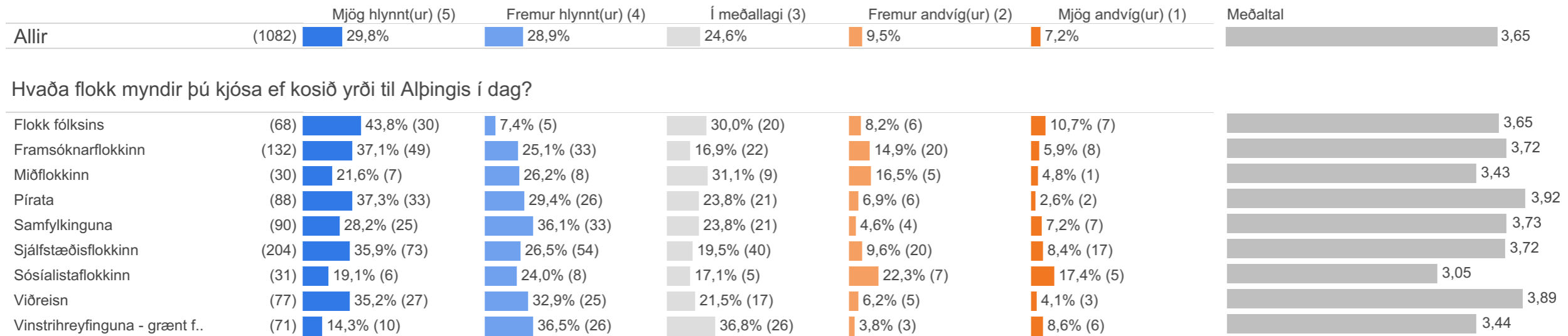
Fjöldatölur eru í sviga við hvern hóp.

## 1a. Hversu hlynnt(ur) eða andvíg(ur) ert þú eftirfarandi tegundum virkjana á Íslandi: Vindmyllum



Fjöldatölur eru í sviga við hvern hóp.

## 1a. Hversu hlynnt(ur) eða andvíg(ur) ert þú eftirfarandi tegundum virkjana á Íslandi: Vindmyllum

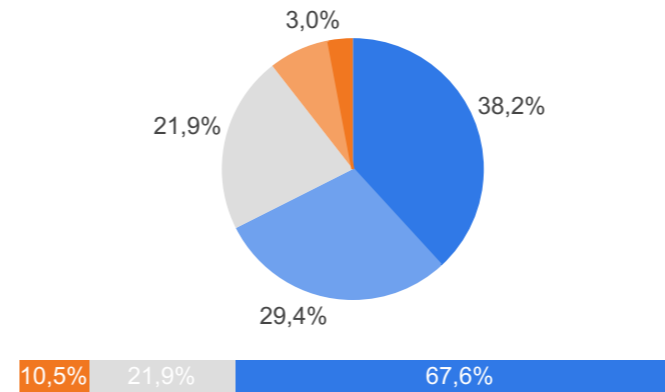


Fjöldatölur eru í sviga við hvern hóp.



## 1b. Hversu hlynnt(ur) eða andvíg(ur) ert þú eftirfarandi tegundum virkjana á Íslandi: Vatnsaflsvirkjunum

	Fjöldi	%
Mjög hlynnt(ur) (5)	412	38,2%
Fremur hlynnt(ur) (4)	316	29,4%
Í meðallagi (3)	236	21,9%
Fremur andvíg(ur) (2)	82	7,6%
Mjög andvíg(ur) (1)	32	3,0%
Gild svör	1.077	100,0%
Svöruðu ekki	32	2,9%
Heildarfjöldi	1.109	100,0%

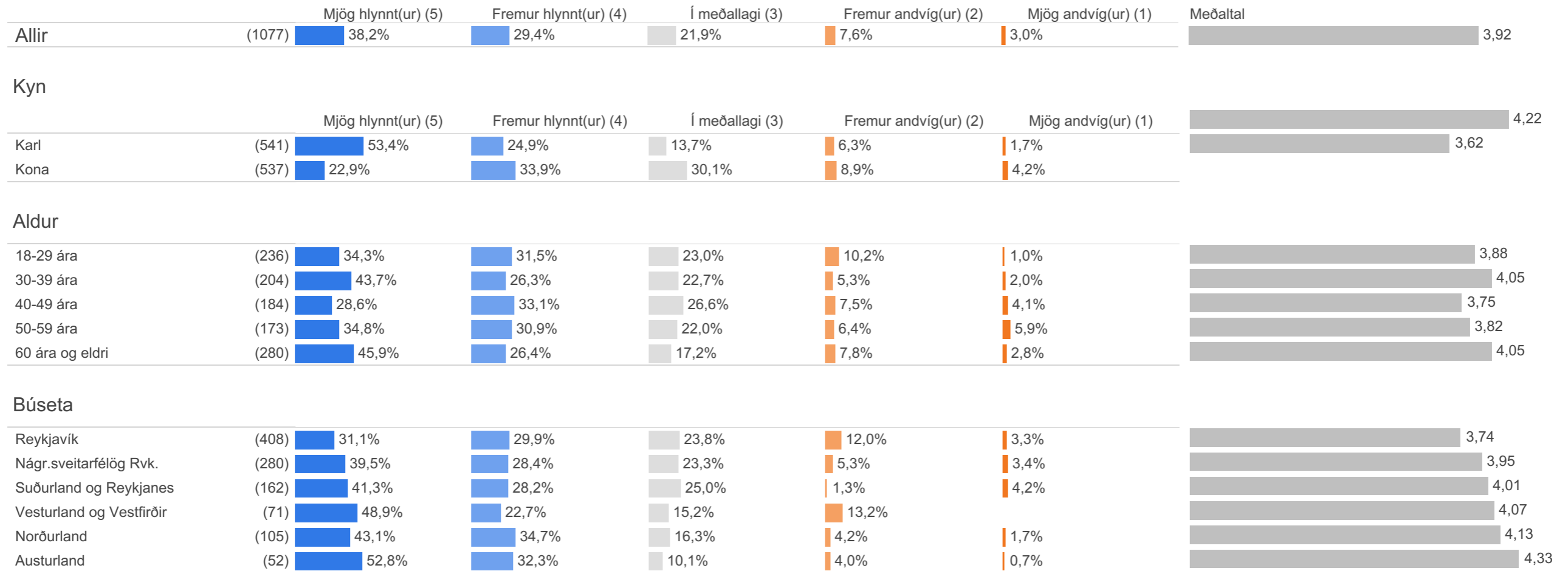


Meðaltal	3,92
Vikmörk (±)	0,07
Staðalfrávik	1,12



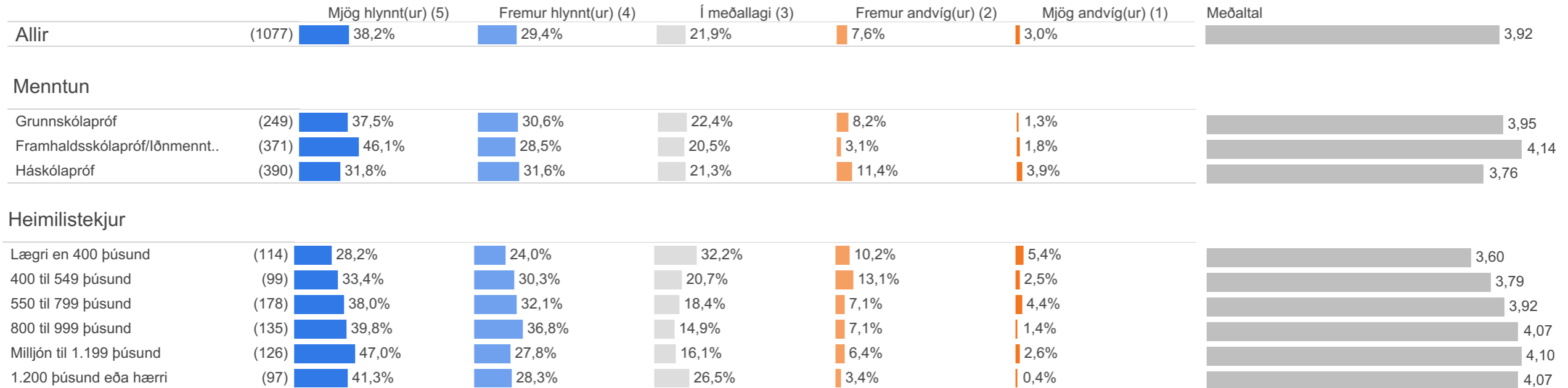
Hér er reiknað meðaltal á fimm punkta kvarða þar sem efsti svarkosturinn fær gildið 5 en neðsti svarkosturinn fær gildið 1, aðrir svarkostir eru þar á milli.

## 1b. Hversu hlynnt(ur) eða andvíg(ur) ert þú eftirfarandi tegundum virkjana á Íslandi: Vatnsaflsvirkjunum



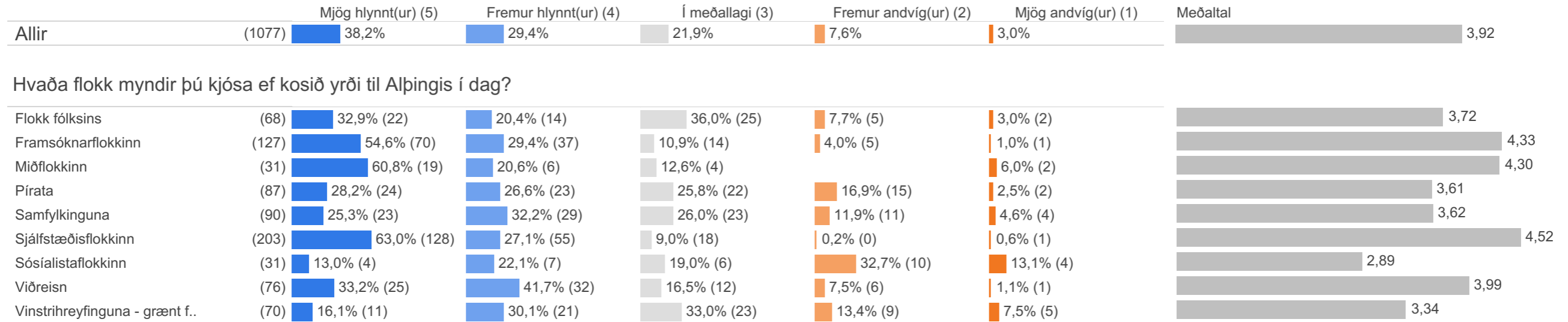
Fjöldatölur eru í sviga við hvern hóp.

## 1b. Hversu hlynnt(ur) eða andvíg(ur) ert þú eftirfarandi tegundum virkjana á Íslandi: Vatnsaflsvirkjunum



Fjöldatölur eru í sviga við hvern hóp.

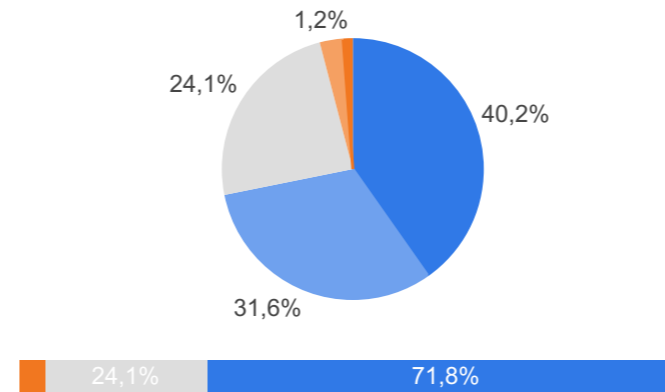
## 1b. Hversu hlynnt(ur) eða andvíg(ur) ert þú eftirfarandi tegundum virkjana á Íslandi: Vatnsaflsvirkjunum



Fjöldatölur eru í sviga við hvern hóp.

## 1c. Hversu hlynnt(ur) eða andvíg(ur) ert þú eftirfarandi tegundum virkjana á Íslandi: Sjávarfallavirkjunum

	Fjöldi	%
Mjög hlynnt(ur) (5)	426	40,2%
Fremur hlynnt(ur) (4)	335	31,6%
Í meðallagi (3)	255	24,1%
Fremur andvíg(ur) (2)	30	2,9%
Mjög andvíg(ur) (1)	12	1,2%
Gild svör	1.059	100,0%
Svöruðu ekki	50	4,5%
Heildarfjöldi	1.109	100,0%

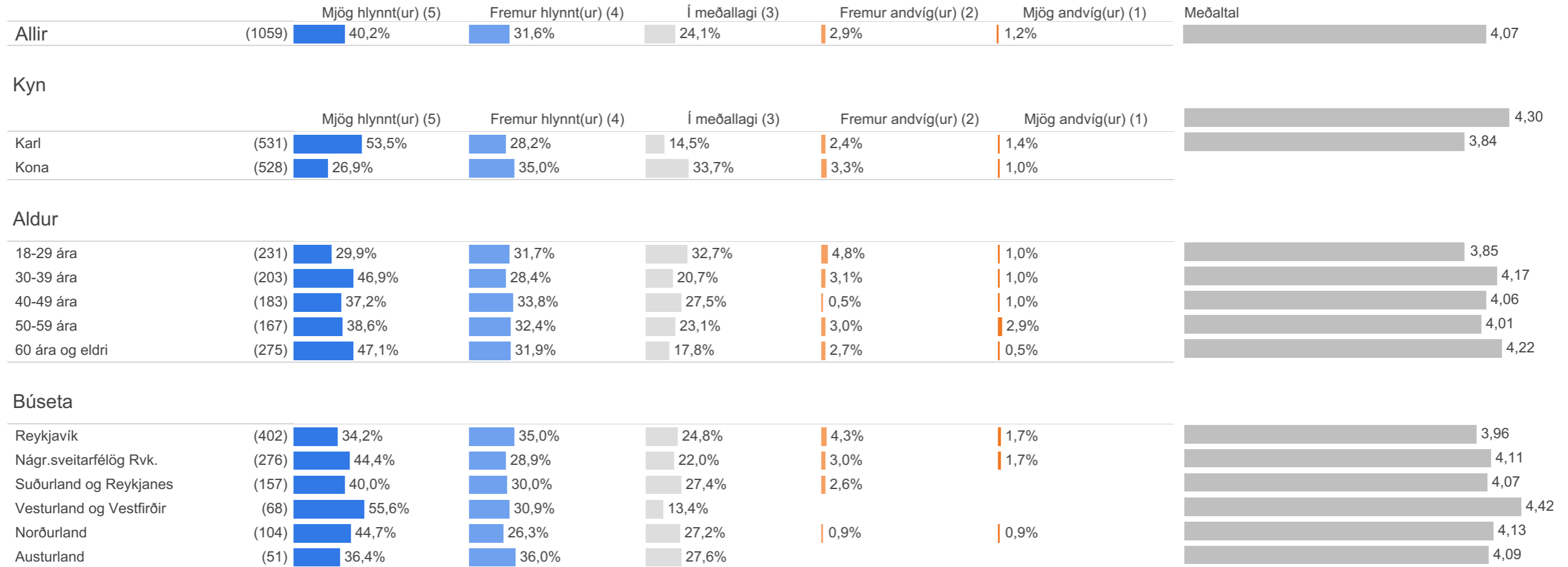


Meðaltal	4,07
Vikmörk (±)	0,06
Staðalfrávik	0,92



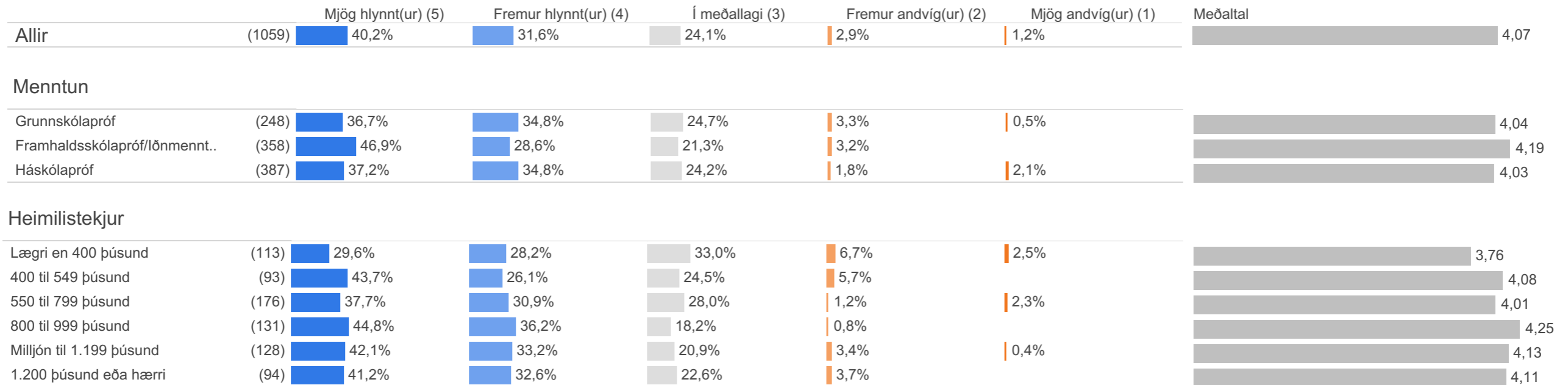
Hér er reiknað meðaltal á fimm punkta kvarða þar sem efsti svarkosturinn fær gildið 5 en neðsti svarkosturinn fær gildið 1, aðrir svarkostir eru þar á milli.

## 1c. Hversu hlynnt(ur) eða andvíg(ur) ert þú eftirfarandi tegundum virkjana á Íslandi: Sjávarfallavirkjunum



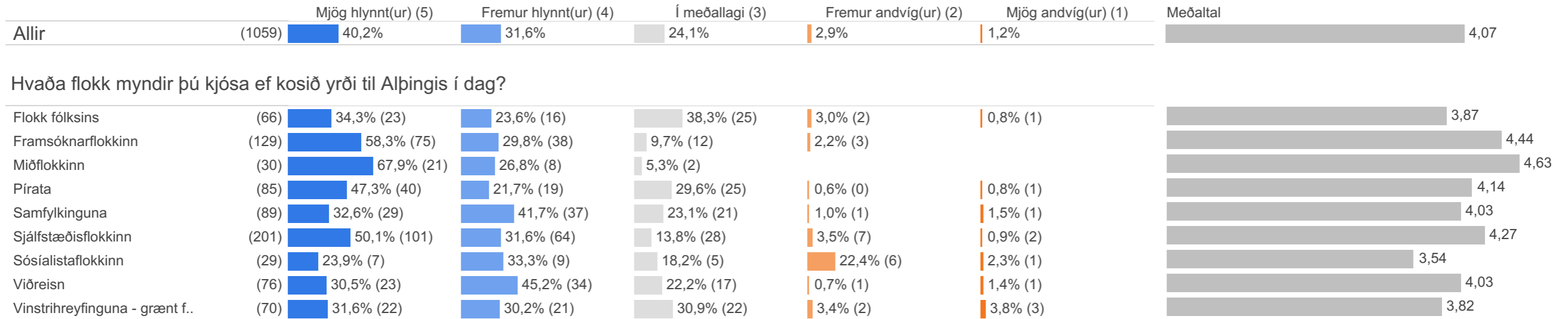
Fjöldatölur eru í sviga við hvern hóp.

## 1c. Hversu hlynnt(ur) eða andvíg(ur) ert þú eftirfarandi tegundum virkjana á Íslandi: Sjávarfallavirkjunum



Fjöldatölur eru í sviga við hvern hóp.

## 1c. Hversu hlynnt(ur) eða andvíg(ur) ert þú eftirfarandi tegundum virkjana á Íslandi: Sjávarfallavirkjunum

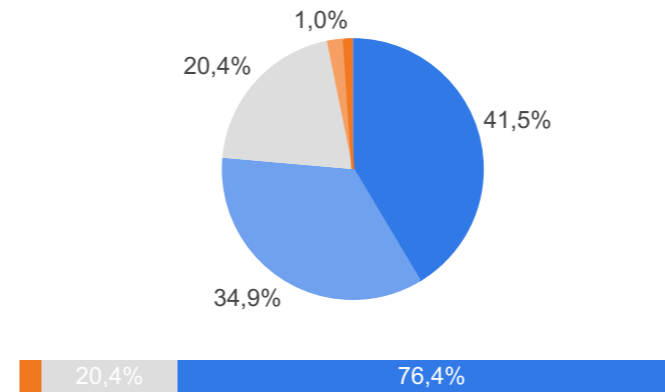


Fjöldatölur eru í sviga við hvern hóp.



## 1d. Hversu hlynnt(ur) eða andvíg(ur) ert þú eftirfarandi tegundum virkjana á Íslandi: Jarðhitavirkjunum

	Fjöldi	%
Mjög hlynnt(ur) (5)	445	41,5%
Fremur hlynnt(ur) (4)	375	34,9%
Í meðallagi (3)	219	20,4%
Fremur andvíg(ur) (2)	23	2,2%
Mjög andvíg(ur) (1)	11	1,0%
Gild svör	1.073	100,0%
Svöruðu ekki	36	3,2%
Heildarfjöldi	1.109	100,0%

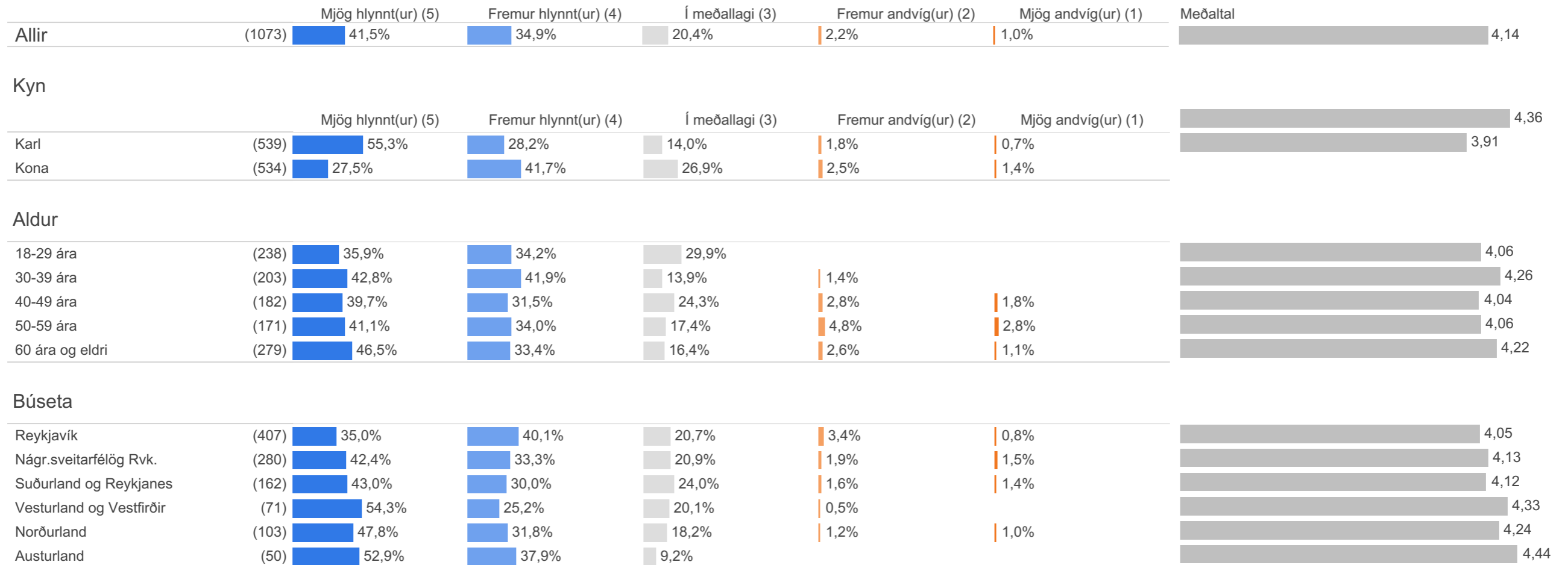


Meðaltal	4,14
Vikmörk (±)	0,05
Staðalfrávik	0,91



Hér er reiknað meðaltal á fimm punkta kvarða þar sem efsti svarkosturinn fær gildið 5 en neðsti svarkosturinn fær gildið 1, aðrir svarkostir eru þar á milli.

## 1d. Hversu hlynnt(ur) eða andvíg(ur) ert þú eftirfarandi tegundum virkjana á Íslandi: Jarðhitavirkjunum



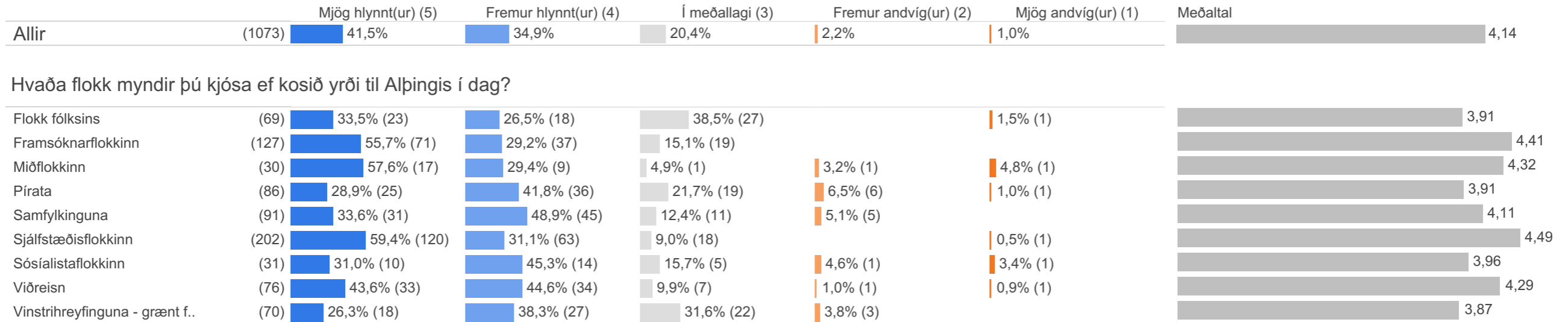
Fjöldatölur eru í sviga við hvern hóp.

## 1d. Hversu hlynnt(ur) eða andvíg(ur) ert þú eftirfarandi tegundum virkjana á Íslandi: Jarðhitavirkjunum

		Mjög hlynnt(ur) (5)	Fremur hlynnt(ur) (4)	Í meðallagi (3)	Fremur andvíg(ur) (2)	Mjög andvíg(ur) (1)	Meðaltal
Allir	(1073)	41,5%	34,9%	20,4%	2,2%	1,0%	4,14
<b>Menntun</b>							
Grunnskólapróf	(248)	40,1%	37,7%	20,4%	1,4%	0,4%	4,16
Framhaldsskólapróf/lönnmennt..	(370)	46,7%	33,5%	18,3%	1,1%	0,5%	4,25
Háskólapróf	(389)	38,7%	36,6%	20,8%	3,0%	0,9%	4,09
<b>Heimilistekjur</b>							
Lægra en 400 þúsund	(114)	26,4%	39,9%	29,6%	1,7%	2,3%	3,86
400 til 549 þúsund	(98)	37,1%	36,5%	24,2%	1,7%	0,4%	4,08
550 til 799 þúsund	(178)	40,9%	38,3%	19,0%	1,2%	0,6%	4,18
800 til 999 þúsund	(136)	47,2%	34,8%	16,4%	1,6%		4,28
Milljón til 1.199 þúsund	(126)	47,7%	32,2%	17,4%	1,9%	0,7%	4,24
1.200 þúsund eða hærri	(97)	46,4%	32,3%	18,6%	2,7%		4,22

Fjöldatölur eru í sviga við hvern hóp.

## 1d. Hversu hlynnt(ur) eða andvíg(ur) ert þú eftirfarandi tegundum virkjana á Íslandi: Jarðhitavirkjunum



Fjöldatölur eru í sviga við hvern hóp.