

Maskínukönnun

Traust til ráðherra

Apríl 2022



Markmið og framkvæmd

Könnunin var lögð fyrir **Þjóðgátt Maskínu**, sem er þjóðhópur fólks (e. panel) sem dreginn er með tilviljun úr Þjóðskrá, á netinu. Svarendur eru alls staðar að af landinu og á aldrinum 18 ára og eldri. Svör voru vegin samkvæmt mannfjöldatölum Hagstofunnar um kyn, aldur og búsetu, þannig að þau endurspeglu þjóðina prýðilega. Við vigtun svara getur birst örlítið misræmi í fjöldatölum og hlutföllum sem orsakast af námundun.

Könnunin fór fram dagana **20. til 25. apríl 2022** og voru svarendur **929** talsins.

Stuttar skýringar á tölfræðihugtökum í mælaborði

Meðaltal í könnunum er mæligildi á svonefnda miðsækni svara. Það segir til um hvar þungamiðja svara við tiltekinni spurningu liggur. Formúla meðaltals í orðum er einfaldlega að tölugildi svara allra þátttakenda eru lögð saman og deilt í með fjölda svara.

Staðalfrávik í könnunum er mæligildi á það hve mikið svör við tiltekinni spurningu sem er mæld á samfelldan kvarða dreifast í kringum meðaltal hennar. Þannig að í tiltekinni viðhorfsspurningu þýðir lágt staðalfrávik að lítil munur sé á viðhorfi svarenda og meira að marka meðaltalsviðhorfið en þegar staðalfrávik er hátt, sem myndi þýða að meiri munur væri á viðhorfi svarenda.

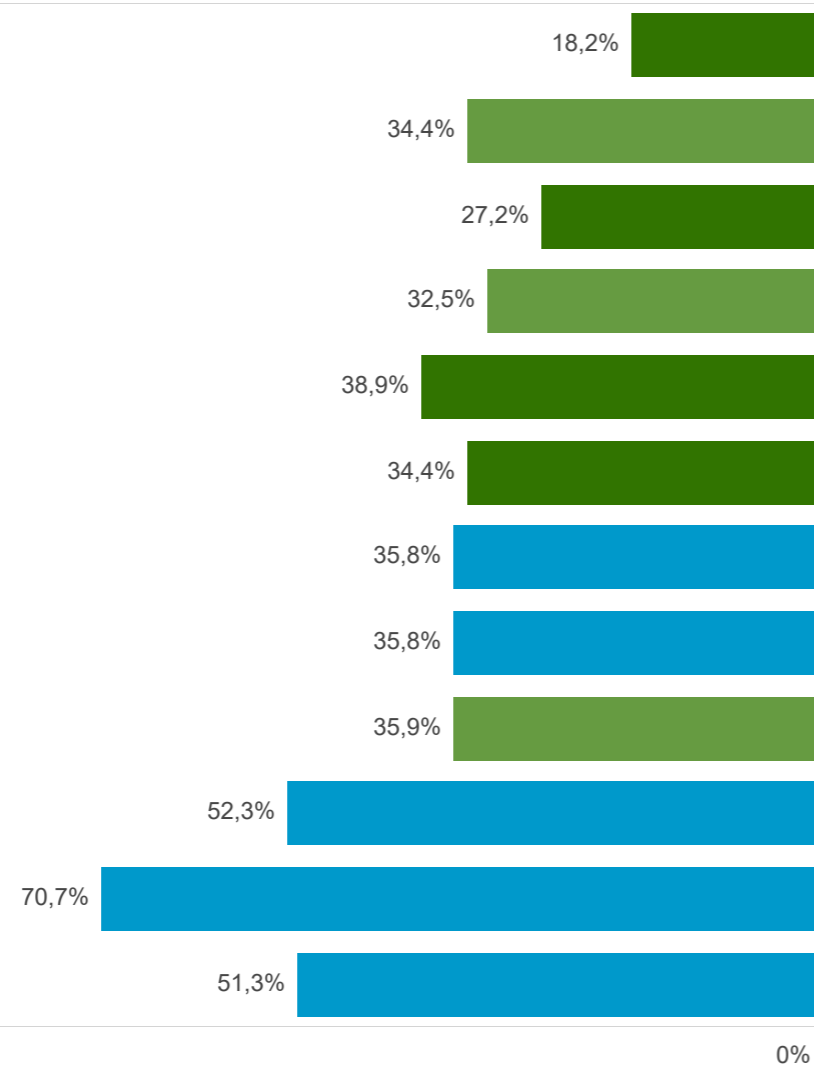
Vikmörk eru talnabil utan um meðaltal sem inniheldur raunverulegt meðaltal í þýði (allir) með 95% vissu.

Efni skýrslunnar er bæði gagnlegt og áhugavert.
Opinber dreifing og umtal eru heimil svo lengi sem heimilda (Maskínu) er getið.
Sendu póst á maskina@maskina.is ef þú vilt vita meira.

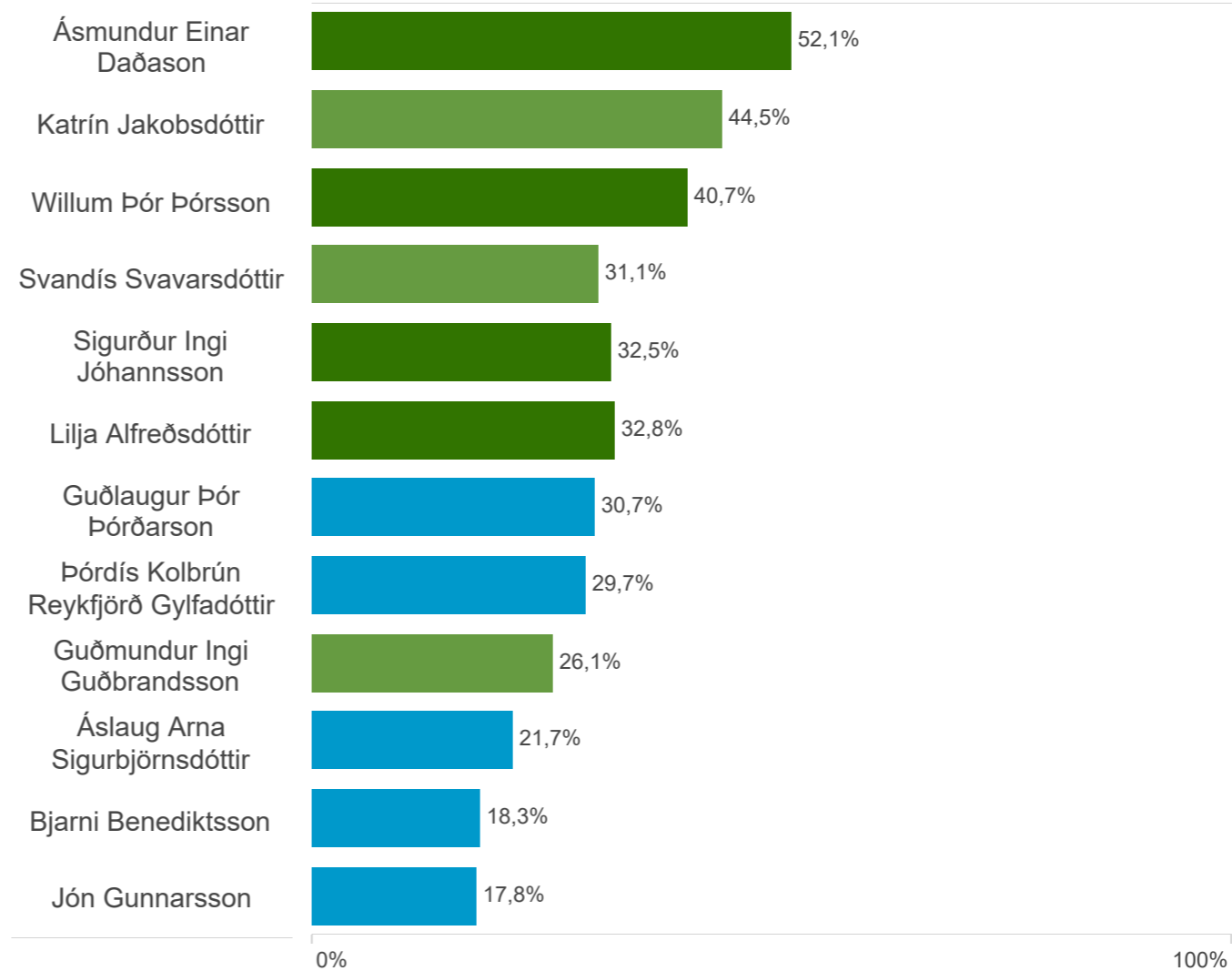
Allur réttur áskilinn: © Maskína-rannsóknir ehf.
Maskína er skrásett vörumerki Maskína-rannsókna ehf.

Hversu mikið eða lítið traust berð þú til eftirfarandi ráðherra?

Hlutfall þeirra sem bera lítið traust til ráðherra

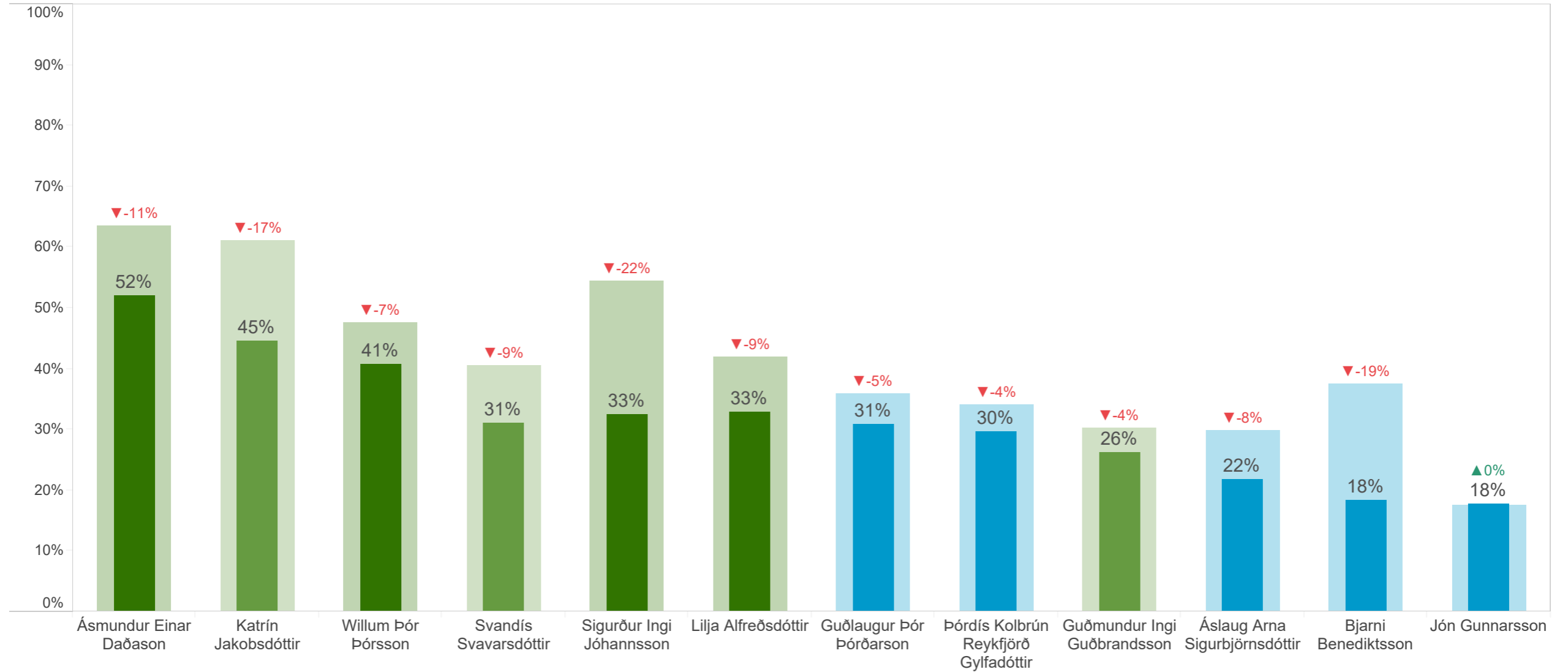


Hlutfall þeirra sem bera mikið traust til ráðherra



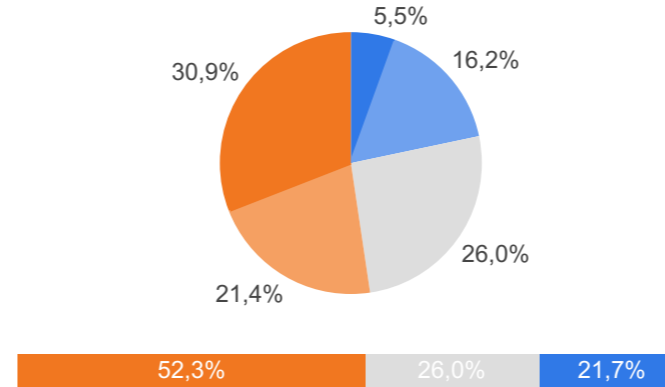
Hlutfall þeirra sem bera **mikið traust** til ráðherra

Breyting milli mælinga (nóv. '21 og apr. '22)



Hversu mikið eða lítið traust berð þú til eftirfarandi ráðherra? - Áslaug Arna Sigurbjörnsdóttir, nýsköpunar-, iðnaðar- og háskólaráðherra

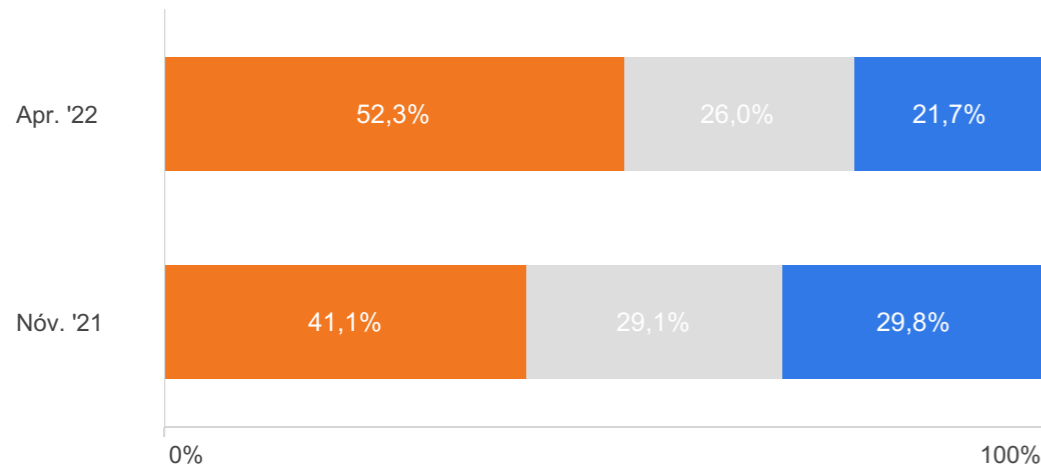
| | Fjöldi | % |
|----------------------------------|--------|--------|
| Mjög mikið traust (5) | 47 | 5,5% |
| Frekar mikið traust (4) | 139 | 16,2% |
| Hvorki mikið né lítið traust (3) | 223 | 26,0% |
| Frekar lítið traust (2) | 184 | 21,4% |
| Mjög lítið traust (1) | 265 | 30,9% |
| Gild svör | 858 | 100,0% |
| Svöruðu ekki | 23 | 2,5% |
| Veit ekki/ vil ekki svara | 48 | 5,2% |
| Heildarfjöldi | 929 | 100,0% |



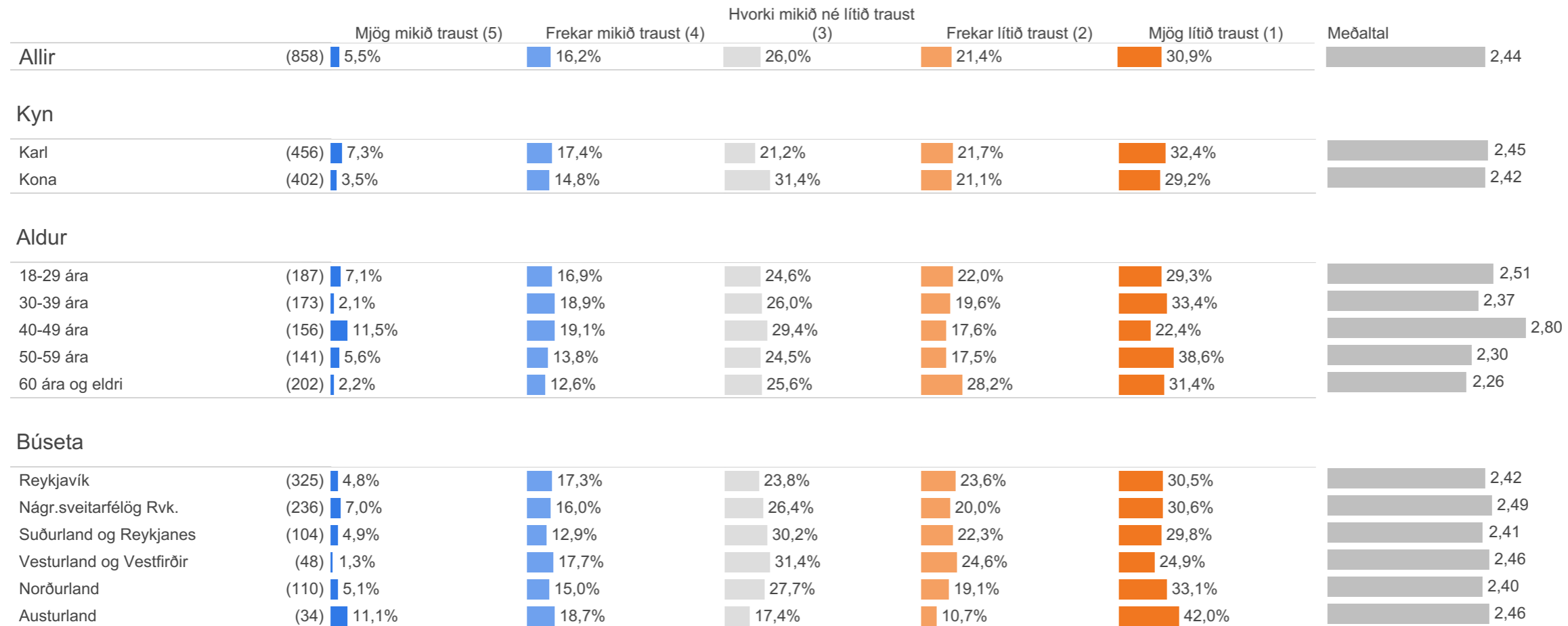
| | |
|--------------|------|
| Meðaltal | 2,44 |
| Vikmörk (±) | 0,08 |
| Staðalfrávik | 1,22 |



Hér er reiknað meðaltal á fimm punkta kvarða þar sem efsti svarkosturinn fær gildið 5 en neðsti svarkosturinn fær gildið 1, aðrir svarkostir eru þar á milli.

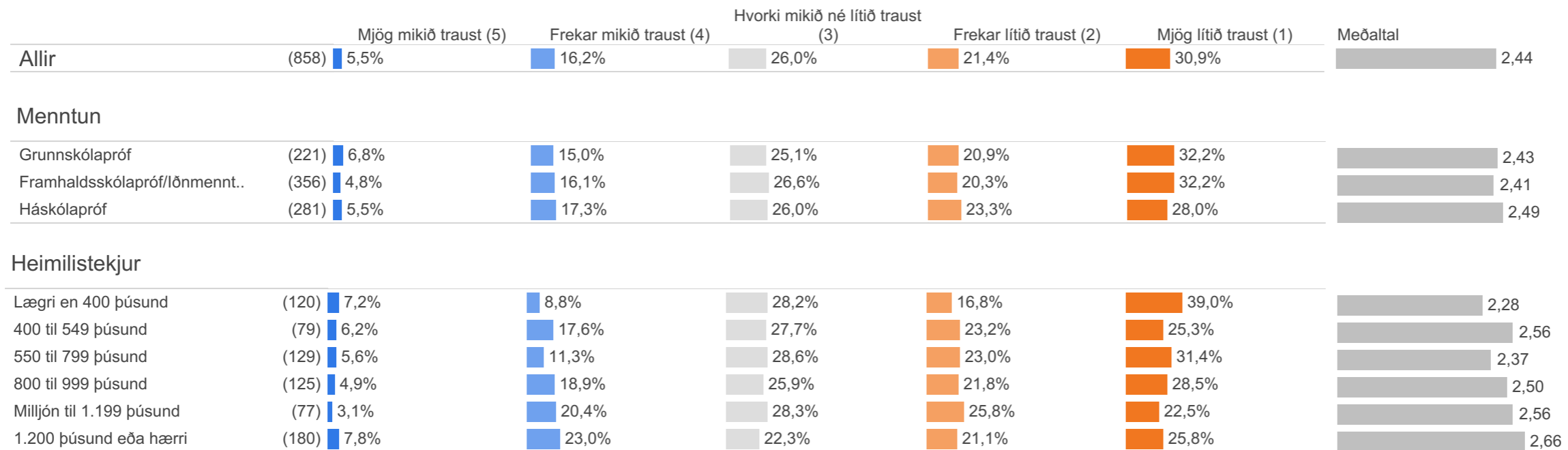


Hversu mikið eða lítið traust berð þú til eftirfarandi ráðherra? - Áslaug Arna Sigurbjörnsdóttir, nýsköpunar-, iðnaðar- og háskólaráðherra



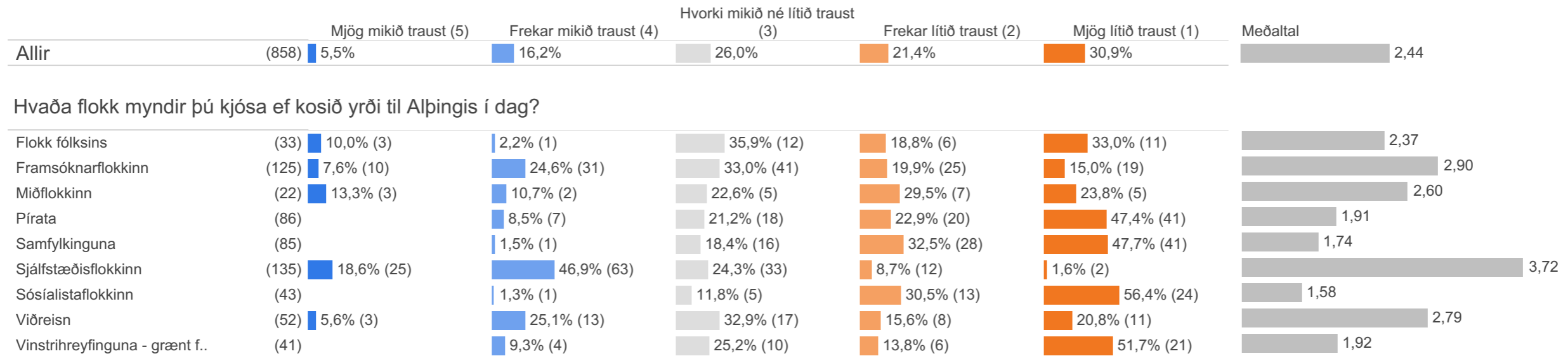
Fjöldatölur eru í sviga við hvern hóp.

Hversu mikið eða lítið traust berð þú til eftirfarandi ráðherra? - Áslaug Arna Sigurbjörnsdóttir, nýsköpunar-, iðnaðar- og háskólaráðherra

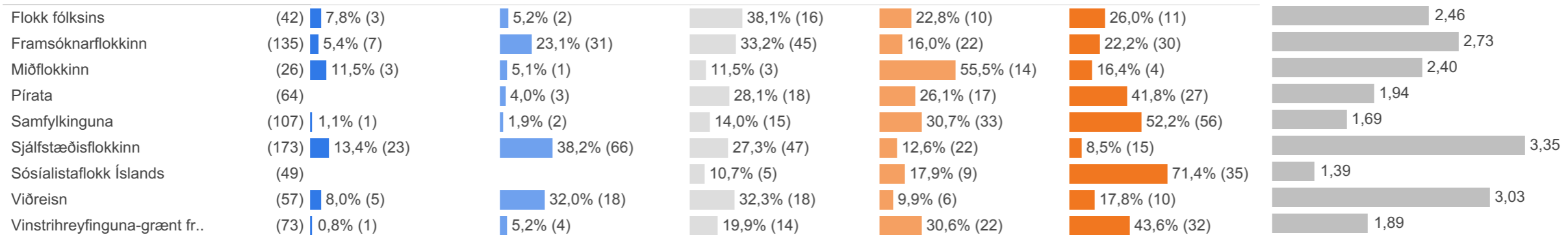


Fjöldatölur eru í sviga við hvern hóp.

Hversu mikið eða lítið traust berð þú til eftirfarandi ráðherra? - Áslaug Arna Sigurbjörnsdóttir, nýsköpunar-, iðnaðar- og háskólaráðherra



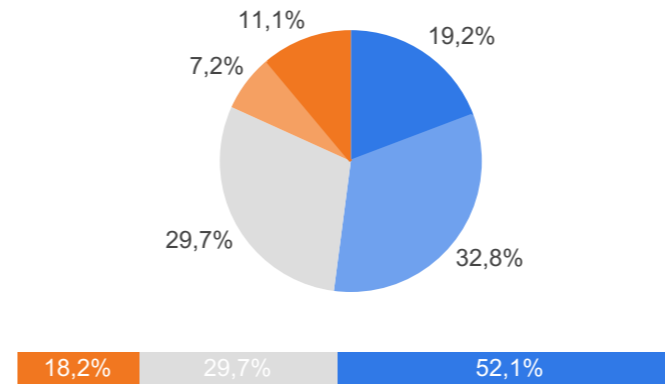
Hvað kaust þú í síðustu Alþingiskosningum?



Fjöldatölur eru í sviga við hvern hóp.

Hversu mikið eða lítið traust berð þú til eftirfarandi ráðherra? - Ásmundur Einar Daðason, skóla- og barnamálaráðherra

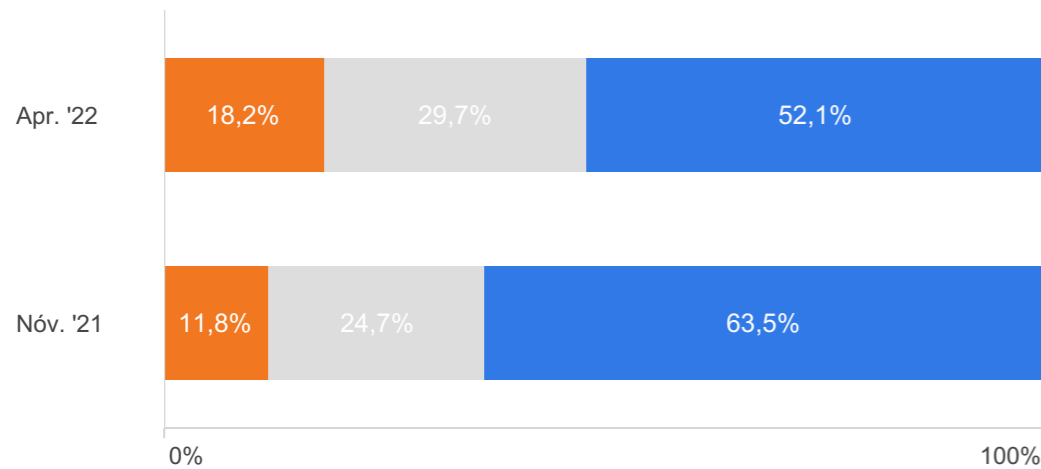
| | Fjöldi | % |
|----------------------------------|--------|--------|
| Mjög mikið traust (5) | 164 | 19,2% |
| Frekar mikið traust (4) | 279 | 32,8% |
| Hvorki mikið né lítið traust (3) | 253 | 29,7% |
| Frekar lítið traust (2) | 61 | 7,2% |
| Mjög lítið traust (1) | 94 | 11,1% |
| Gild svör | 850 | 100,0% |
| Svöruðu ekki | 18 | 2,0% |
| Veit ekki/ vil ekki svara | 61 | 6,5% |
| Heildarfjöldi | 929 | 100,0% |



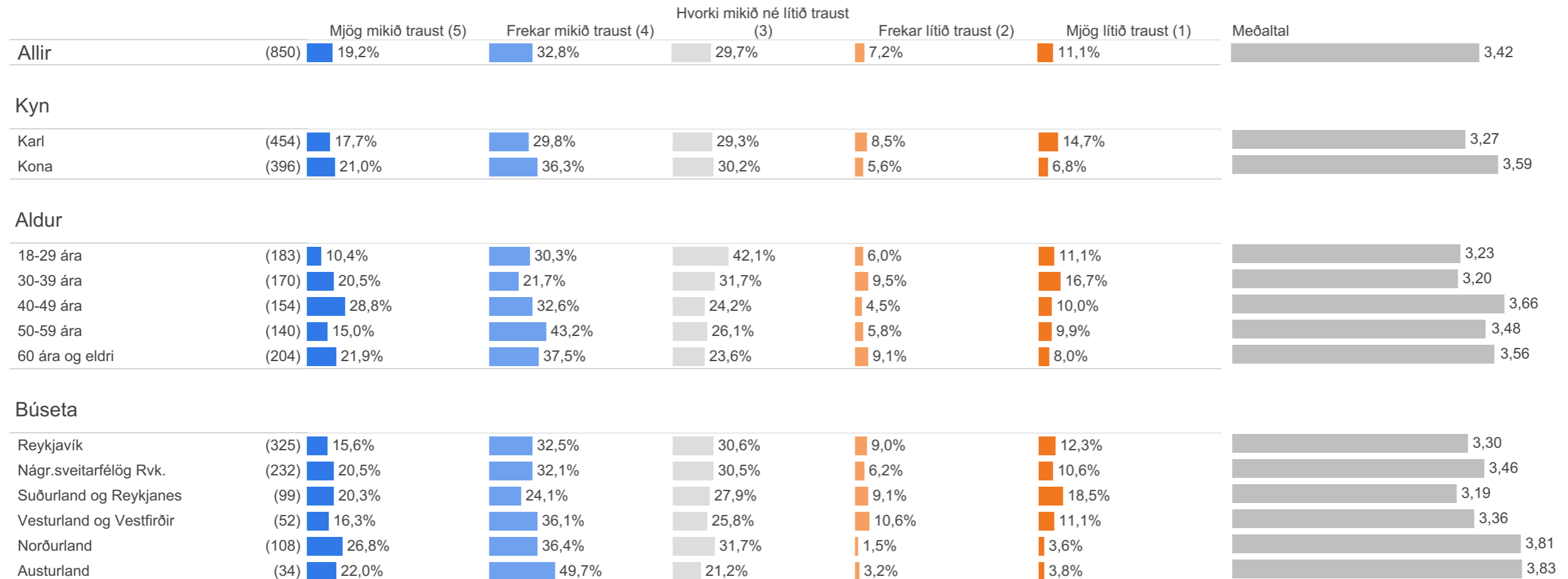
| | |
|--------------|------|
| Meðaltal | 3,42 |
| Vikmörk (±) | 0,08 |
| Staðalfrávik | 1,19 |



Hér er reiknað meðaltal á fimm punkta kvarða þar sem efsti svarkosturinn fær gildið 5 en neðsti svarkosturinn fær gildið 1, aðrir svarkostir eru þar á milli.

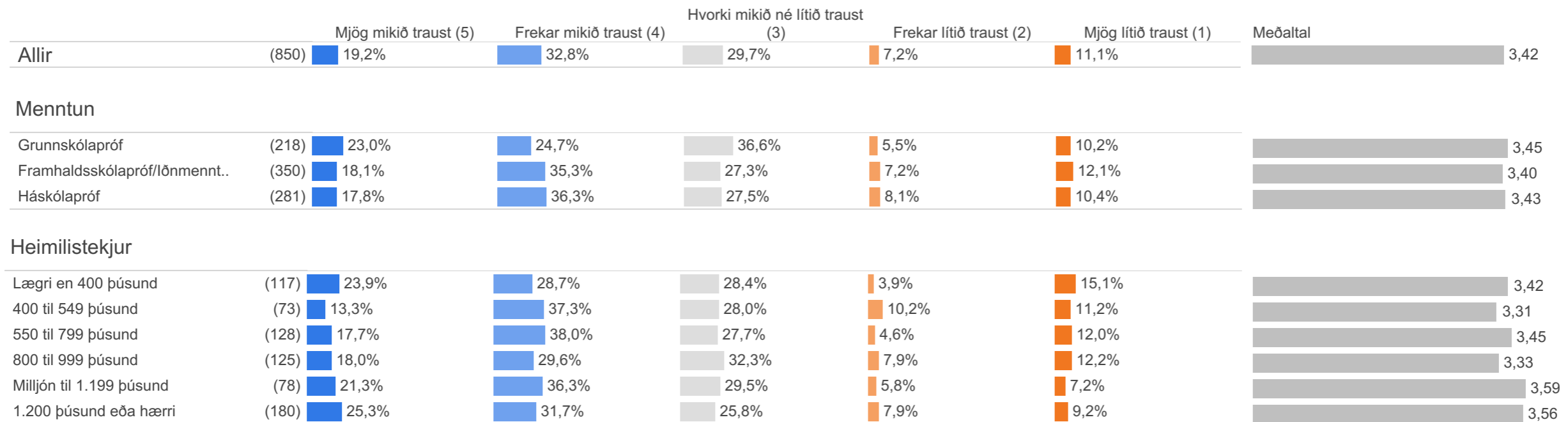


Hversu mikið eða lítið traust berð þú til eftirfarandi ráðherra? - Ásmundur Einar Daðason, skóla- og barnamálaráðherra



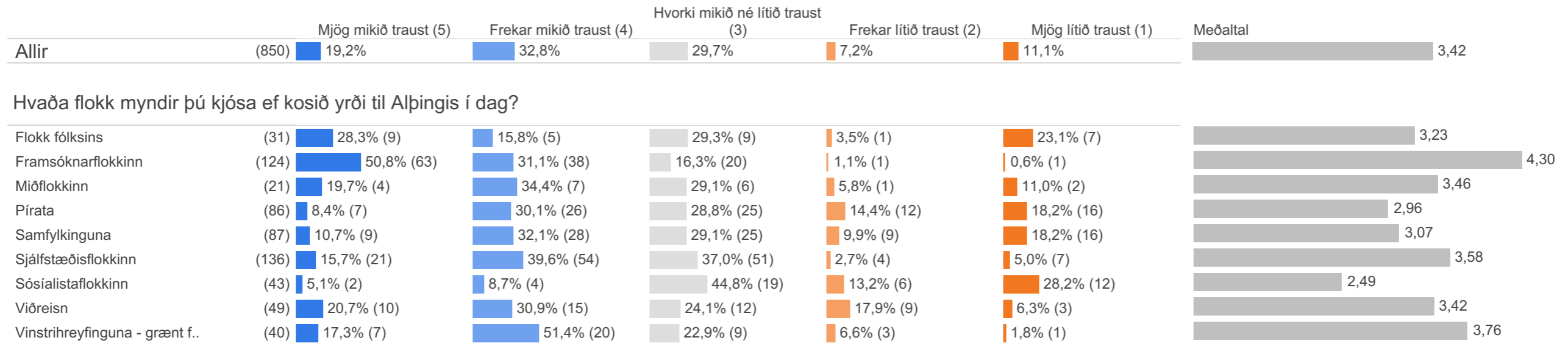
Fjöldatölur eru í sviga við hvern hóp.

Hversu mikið eða lítið traust berð þú til eftirfarandi ráðherra? - Ásmundur Einar Daðason, skóla- og barnamálaráðherra

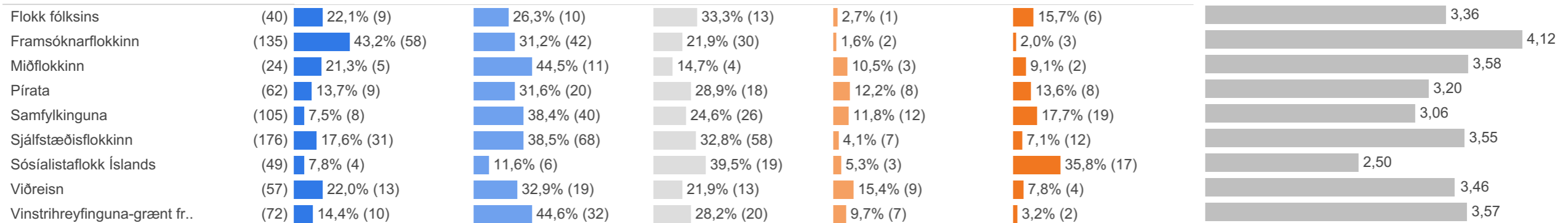


Fjöldatölur eru í sviga við hvern hóp.

Hversu mikið eða lítið traust berð þú til eftirfarandi ráðherra? - Ásmundur Einar Daðason, skóla- og barnamálaráðherra



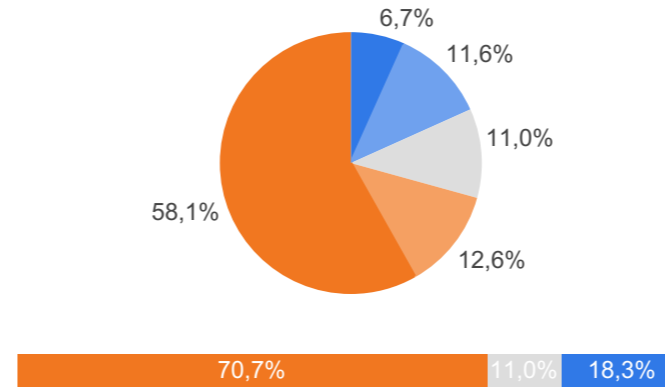
Hvað kaust þú í síðustu Alþingiskosningum?



Fjöldatölur eru í sviga við hvern hóp.

Hversu mikið eða lítið traust berð þú til eftirfarandi ráðherra? - Bjarni Benediktsson, fjármálaráðherra og formaður Sjálfstæðisflokksins

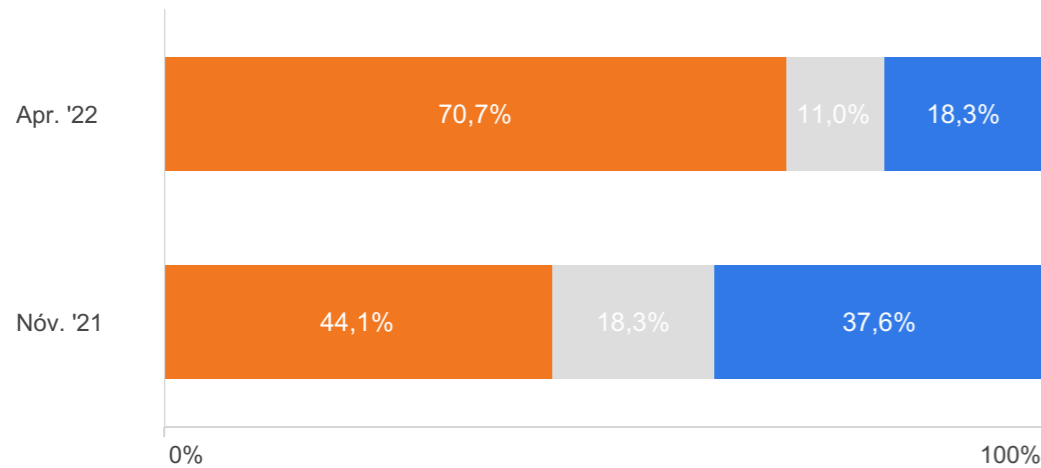
| | Fjöldi | % |
|--|--------|--------|
| ■ Mjög mikið traust (5) | 59 | 6,7% |
| ■ Frekar mikið traust (4) | 101 | 11,6% |
| ■ Hvorki mikið né lítið traust (3) | 96 | 11,0% |
| ■ Frekar lítið traust (2) | 110 | 12,6% |
| ■ Mjög lítið traust (1) | 507 | 58,1% |
| Gild svör | 873 | 100,0% |
| Svöruðu ekki | 27 | 2,9% |
| Veit ekki/ vil ekki svara | 29 | 3,1% |
| Heildarfjöldi | 929 | 100,0% |



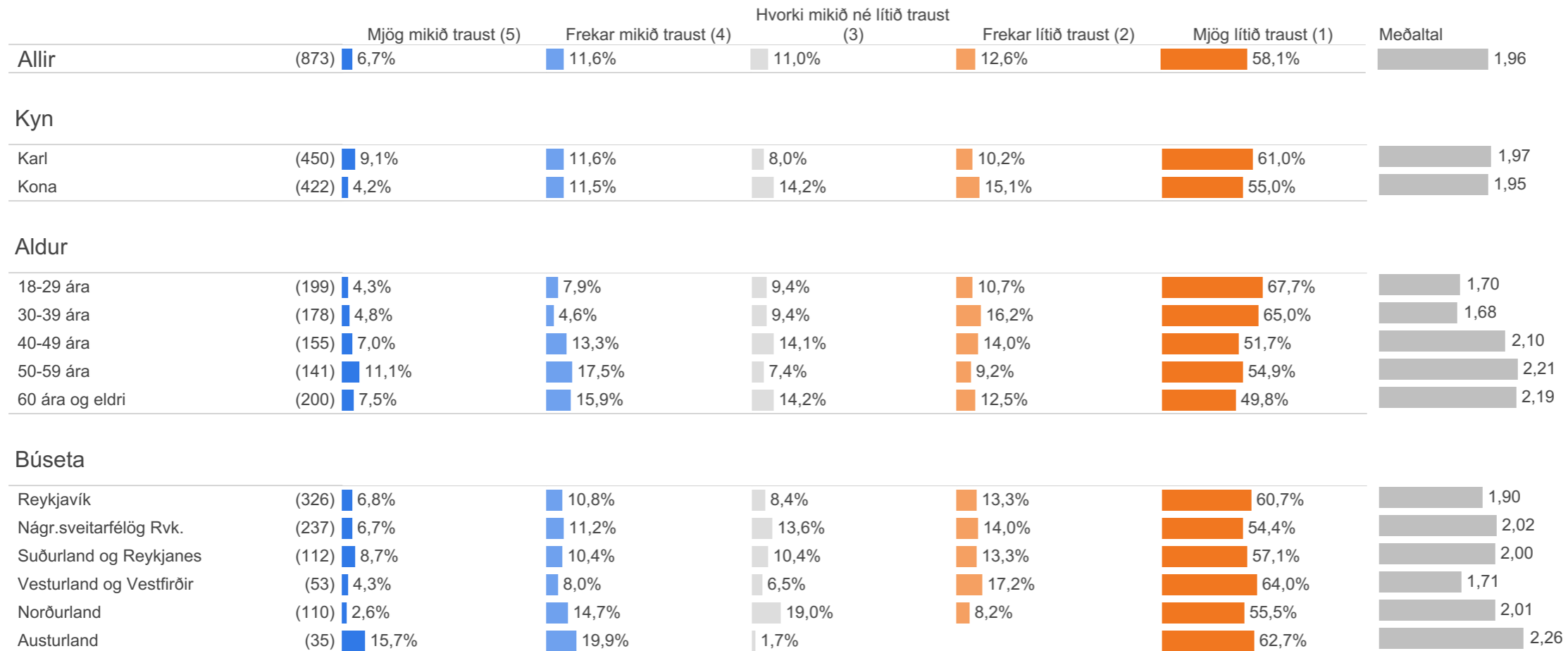
| | |
|--------------|------|
| Meðaltal | 1,96 |
| Vikmörk (±) | 0,09 |
| Staðalfrávik | 1,33 |



Hér er reiknað meðaltal á fimm punkta kvarða þar sem efsti svarkosturinn fær gildið 5 en neðsti svarkosturinn fær gildið 1, aðrir svarkostir eru þar á milli.

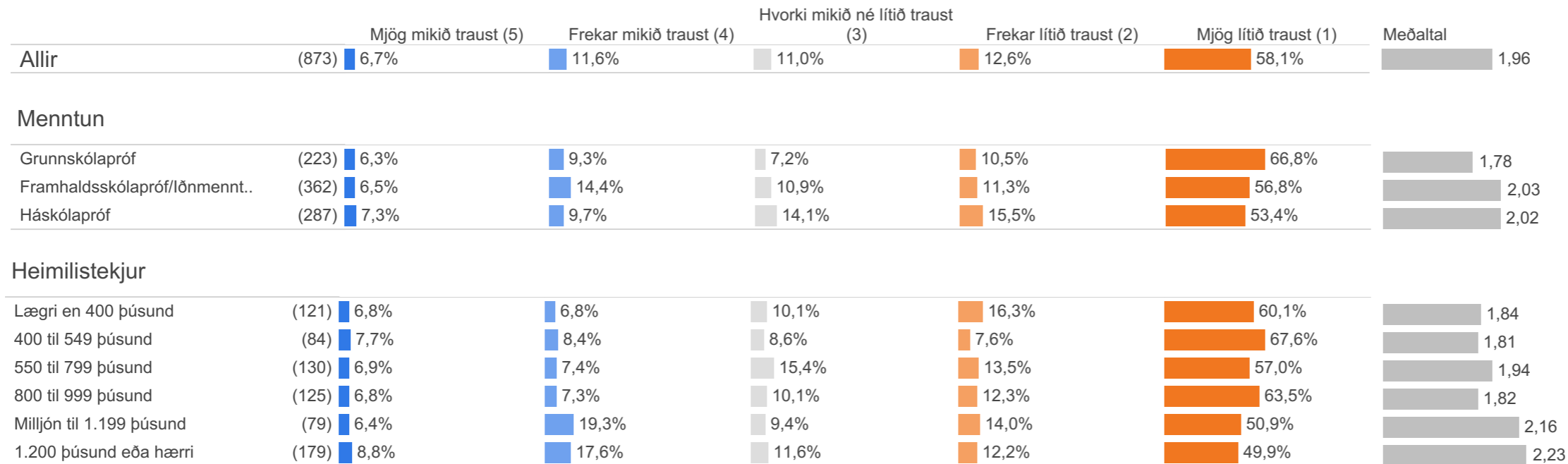


Hversu mikið eða lítið traust berð þú til eftirfarandi ráðherra? - Bjarni Benediktsson, fjármálaráðherra og formaður Sjálfstæðisflokksins



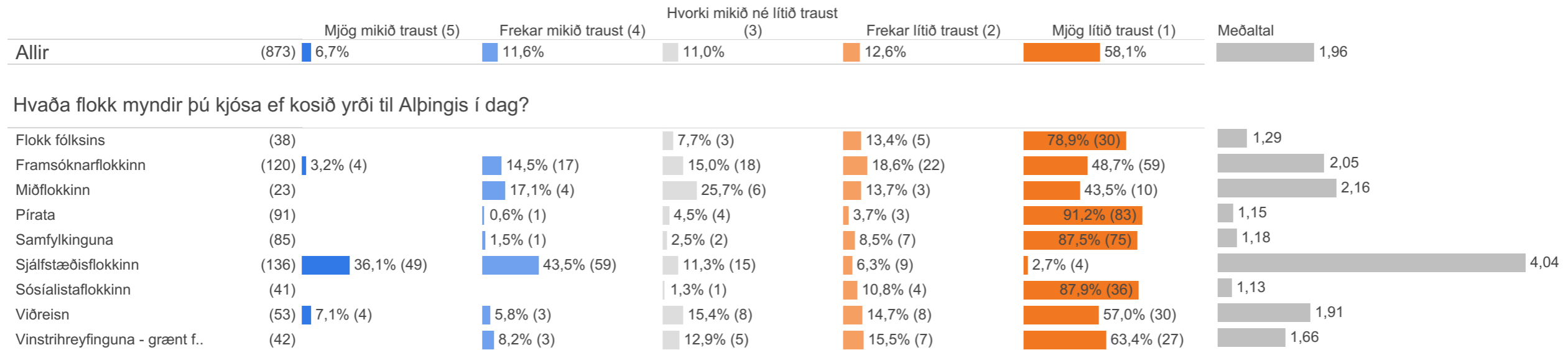
Fjöldatölur eru í sviga við hvern hóp.

Hversu mikið eða lítið traust berð þú til eftirfarandi ráðherra? - Bjarni Benediktsson, fjármálaráðherra og formaður Sjálfstæðisflokksins

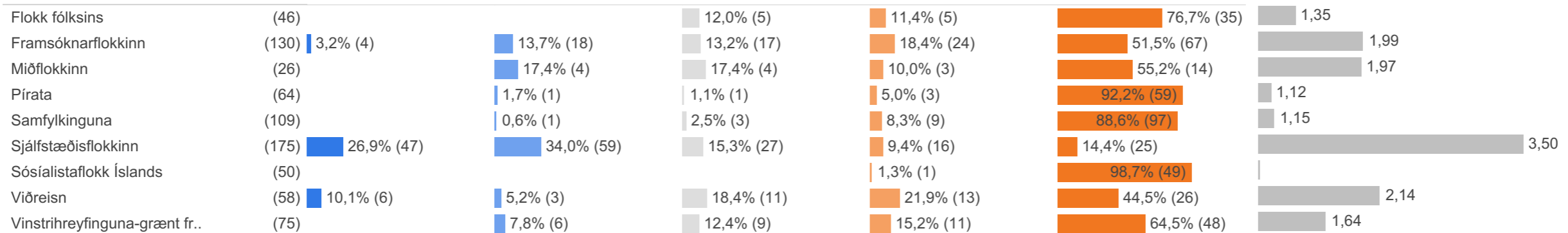


Fjöldatölur eru í sviga við hvern hóp.

Hversu mikið eða lítið traust berð þú til eftirfarandi ráðherra? - Bjarni Benediktsson, fjármálaráðherra og formaður Sjálfstæðisflokksins



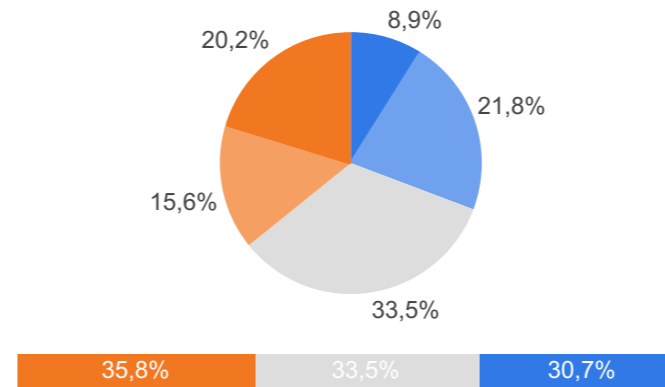
Hvað kaust þú í síðustu Alþingiskosningum?



Fjöldatölur eru í sviga við hvern hóp.

Hversu mikið eða lítið traust berð þú til eftirfarandi ráðherra? - Guðlaugur Þór Þórðarson, umhverfis- og loftslagsmálaráðherra

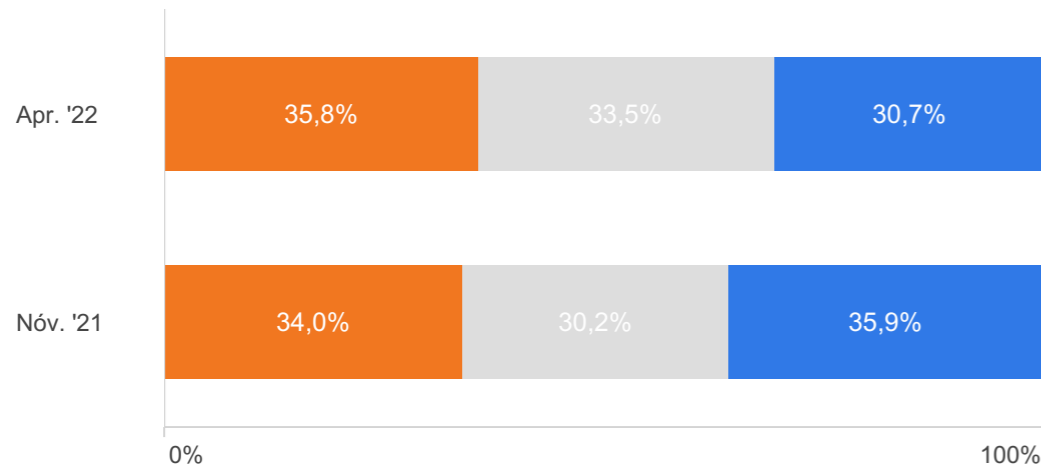
| | Fjöldi | % |
|--|--------|--------|
|  Mjög mikið traust (5) | 74 | 8,9% |
|  Frekar mikið traust (4) | 182 | 21,8% |
|  Hvorki mikið né lítið traust (3) | 279 | 33,5% |
|  Frekar lítið traust (2) | 130 | 15,6% |
|  Mjög lítið traust (1) | 169 | 20,2% |
| Gild svör | 835 | 100,0% |
| Svöruðu ekki | 26 | 2,8% |
| Veit ekki/ vil ekki svara | 68 | 7,3% |
| Heildarfjöldi | 929 | 100,0% |



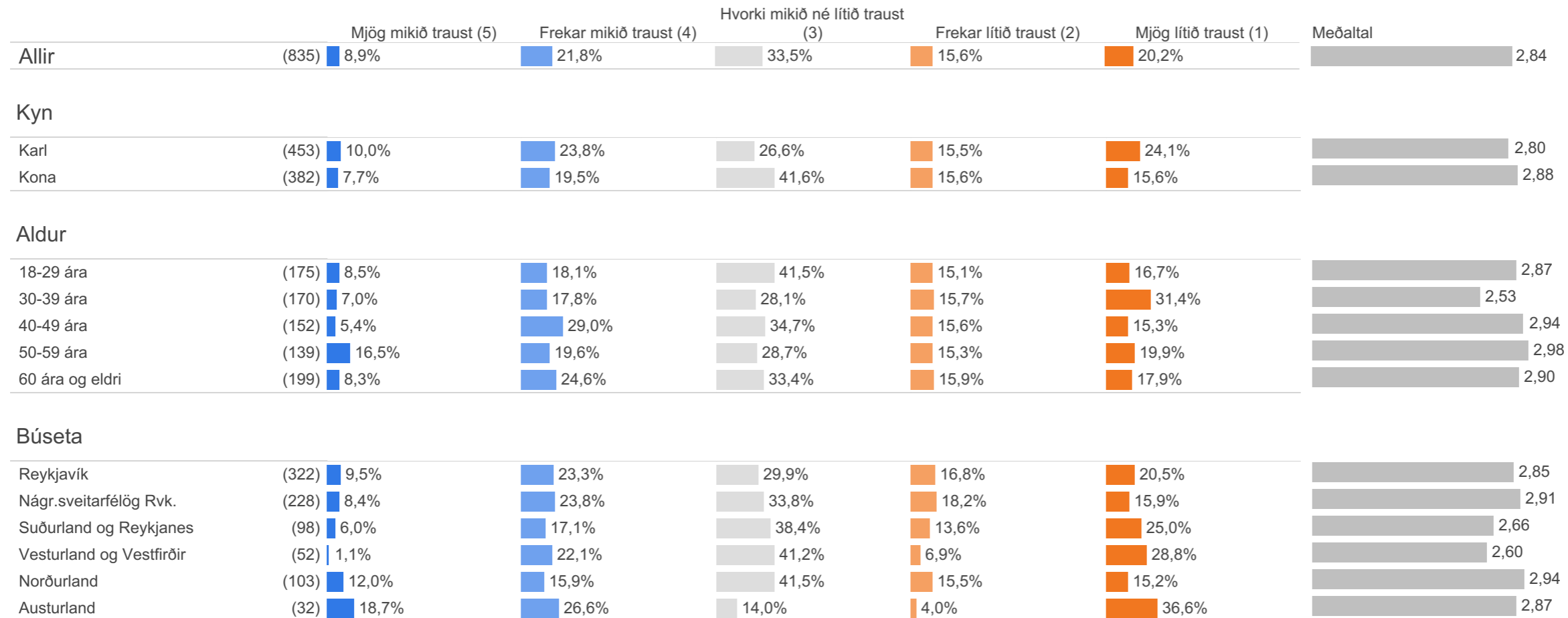
| | |
|--------------|------|
| Meðaltal | 2,84 |
| Vikmörk (±) | 0,08 |
| Staðalfrávik | 1,23 |



Hér er reiknað meðaltal á fimm punkta kvarða þar sem efsti svarkosturinn fær gildið 5 en neðsti svarkosturinn fær gildið 1, aðrir svarkostir eru þar á milli.

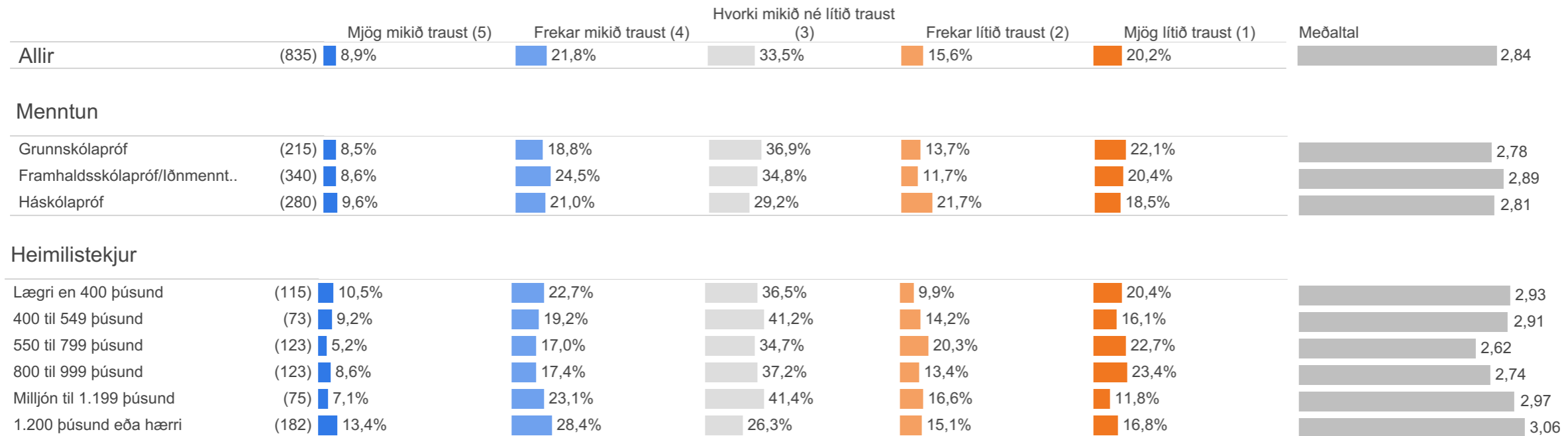


Hversu mikið eða lítið traust berð þú til eftirfarandi ráðherra? - Guðlaugur Þór Þórðarson, umhverfis- og loftslagsmálaráðherra



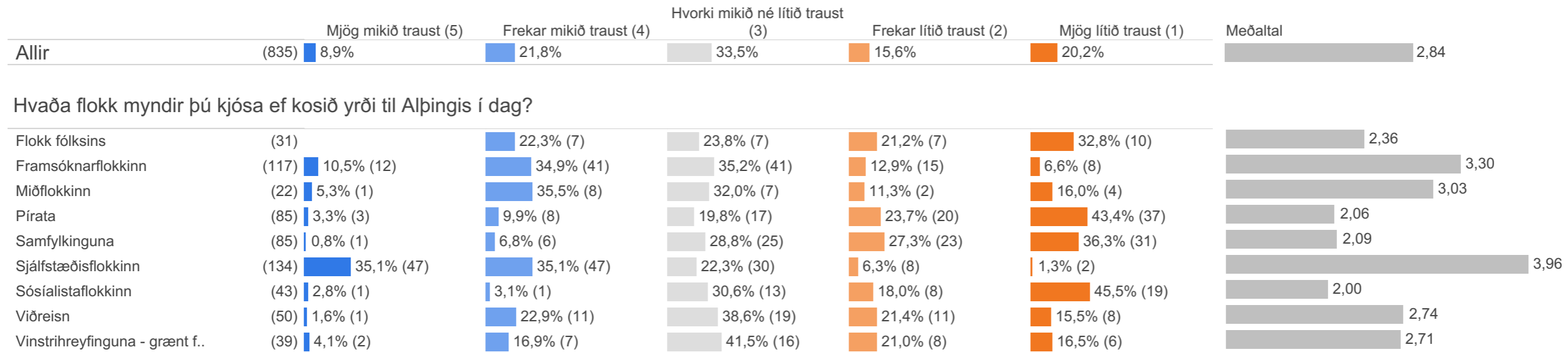
Fjöldatölur eru í sviga við hvern hóp.

Hversu mikið eða lítið traust berð þú til eftirfarandi ráðherra? - Guðlaugur Þór Þórðarson, umhverfis- og loftslagsmálaráðherra

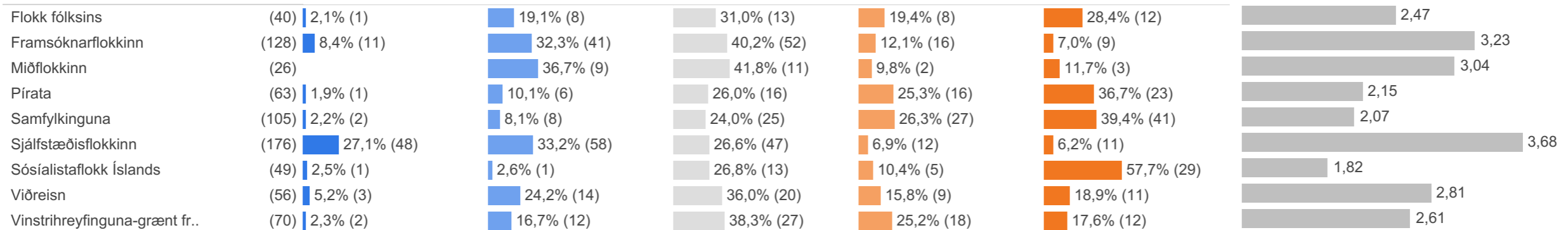


Fjöldatölur eru í sviga við hvern hóp.

Hversu mikið eða lítið traust berð þú til eftirfarandi ráðherra? - Guðlaugur Þór Þórðarson, umhverfis- og loftslagsmálaráðherra



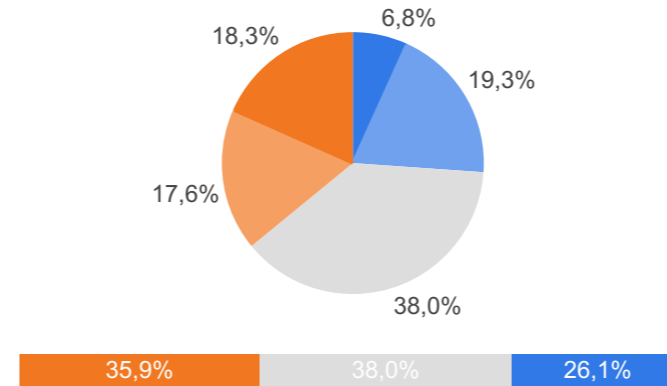
Hvað kaust þú í síðustu Alþingiskosningum?



Fjöldatölur eru í sviga við hvern hóp.

Hversu mikið eða lítið traust berð þú til eftirfarandi ráðherra? - Guðmundur Ingi Guðbrandsson, félags- og vinnumarkaðsráðherra

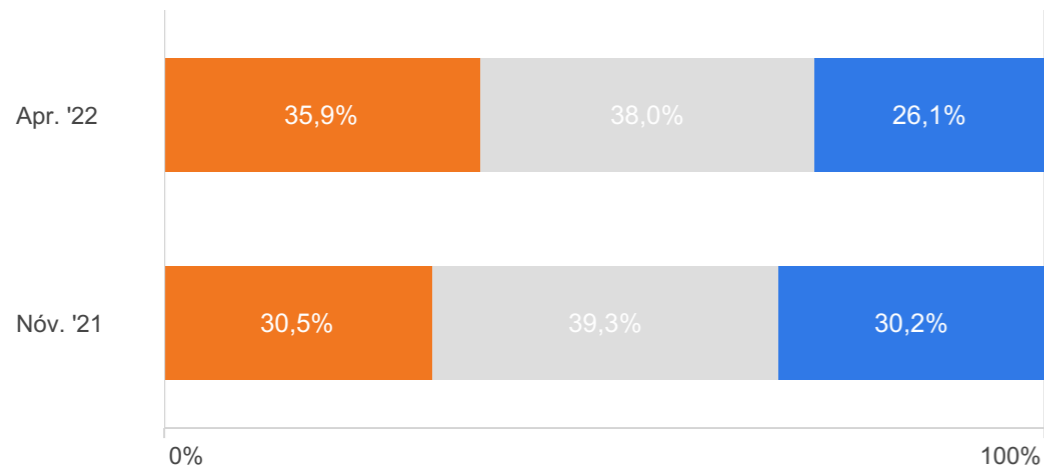
| | Fjöldi | % |
|--|--------|--------|
|  Mjög mikið traust (5) | 55 | 6,8% |
|  Frekar mikið traust (4) | 157 | 19,3% |
|  Hvorki mikið né lítið traust (3) | 308 | 38,0% |
|  Frekar lítið traust (2) | 143 | 17,6% |
|  Mjög lítið traust (1) | 149 | 18,3% |
| Gild svör | 812 | 100,0% |
| Svöruðu ekki | 32 | 3,4% |
| Veit ekki/ vil ekki svara | 85 | 9,2% |
| Heildarfjöldi | 929 | 100,0% |



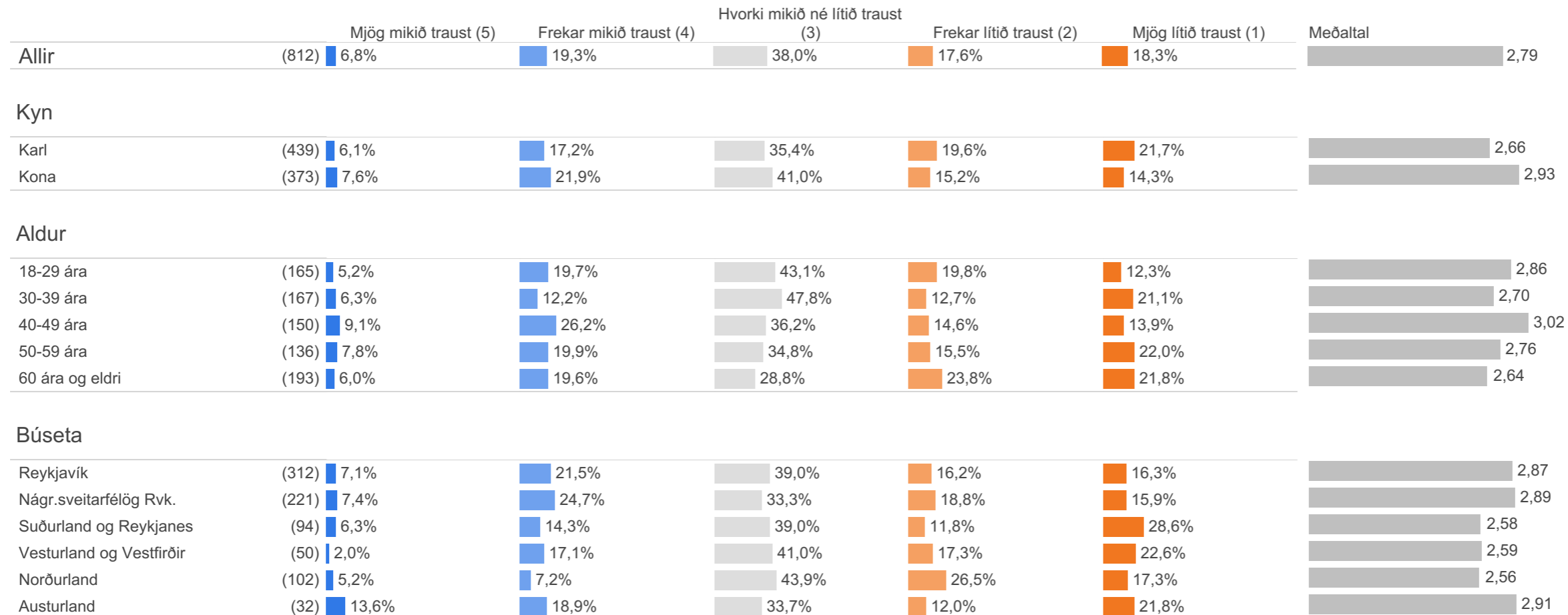
| | |
|--------------|------|
| Meðaltal | 2,79 |
| Vikmörk (±) | 0,08 |
| Staðalfrávik | 1,16 |



Hér er reiknað meðaltal á fimm punkta kvarða þar sem efsti svarkosturinn fær gildið 5 en neðsti svarkosturinn fær gildið 1, aðrir svarkostir eru þar á milli.

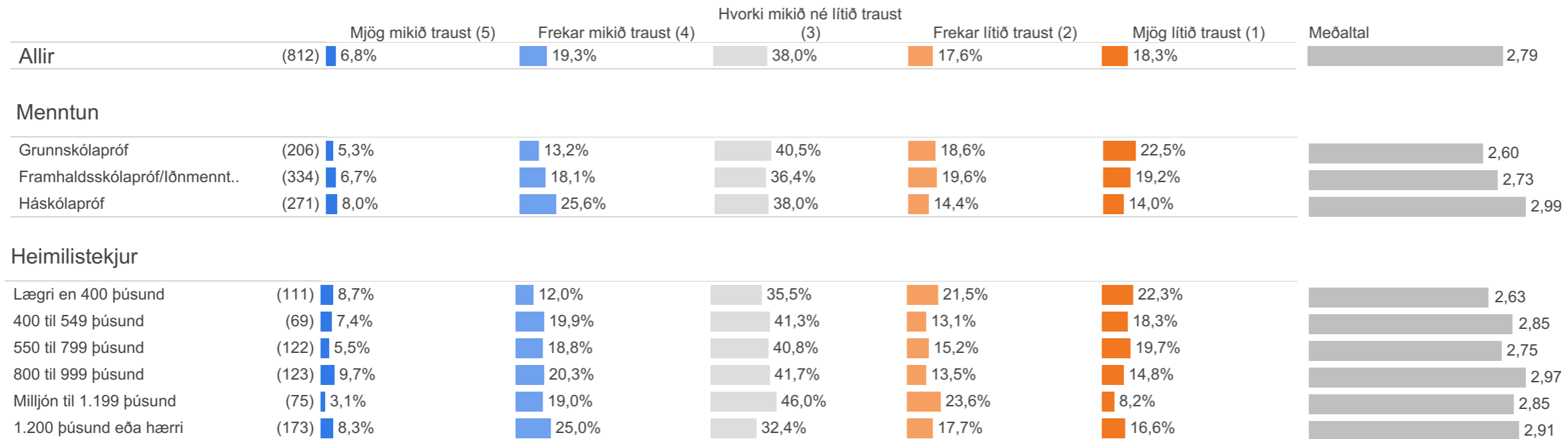


Hversu mikið eða lítið traust berð þú til eftirfarandi ráðherra? - Guðmundur Ingi Guðbrandsson, félags- og vinnumarkaðsráðherra



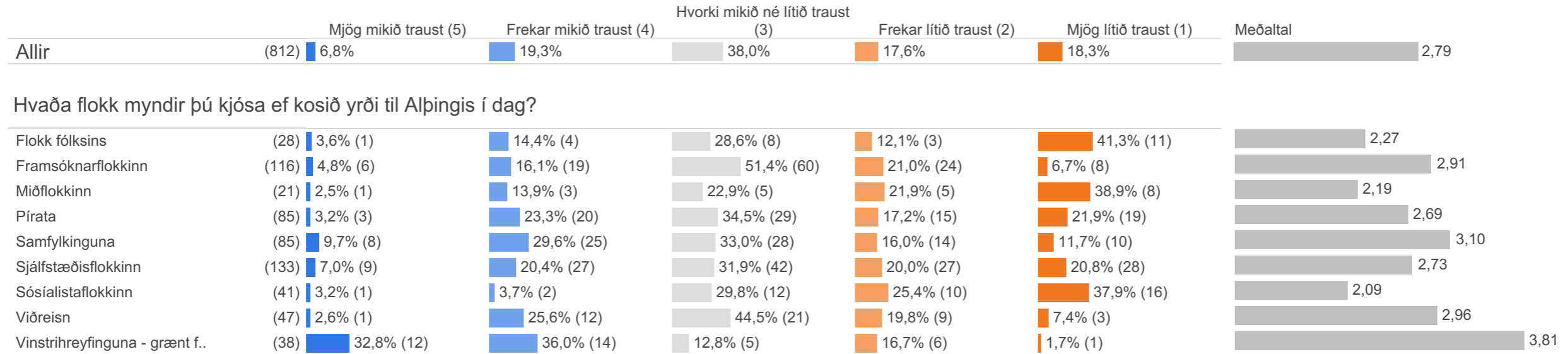
Fjöldatölur eru í sviga við hvern hóp.

Hversu mikið eða lítið traust berð þú til eftirfarandi ráðherra? - Guðmundur Ingi Guðbrandsson, félags- og vinnumarkaðsráðherra

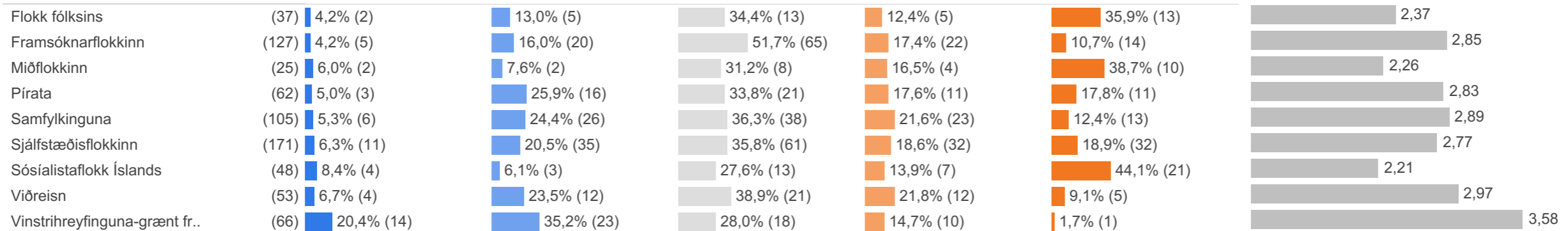


Fjöldatölur eru í sviga við hvern hóp.

Hversu mikið eða lítið traust berð þú til eftirfarandi ráðherra? - Guðmundur Ingi Guðbrandsson, félags- og vinnumarkaðsráðherra



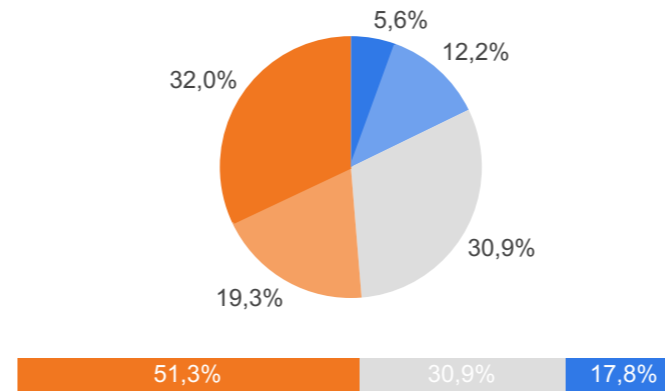
Hvað kaust þú í síðustu Alþingiskosningum?



Fjöldatölur eru í sviga við hvern hóp.

Hversu mikið eða lítið traust berð þú til eftirfarandi ráðherra? - Jón Gunnarsson, dómismálaráðherra

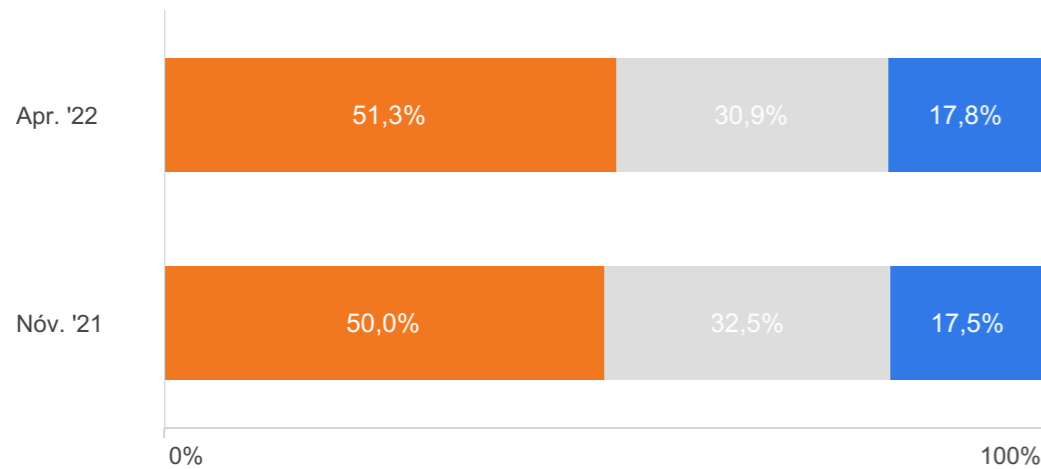
| | Fjöldi | % |
|----------------------------------|--------|--------|
| Mjög mikið traust (5) | 46 | 5,6% |
| Frekar mikið traust (4) | 100 | 12,2% |
| Hvorki mikið né lítið traust (3) | 254 | 30,9% |
| Frekar lítið traust (2) | 158 | 19,3% |
| Mjög lítið traust (1) | 263 | 32,0% |
| Gild svör | 821 | 100,0% |
| Svöruðu ekki | 25 | 2,7% |
| Veit ekki/ vil ekki svara | 83 | 8,9% |
| Heildarfjöldi | 929 | 100,0% |



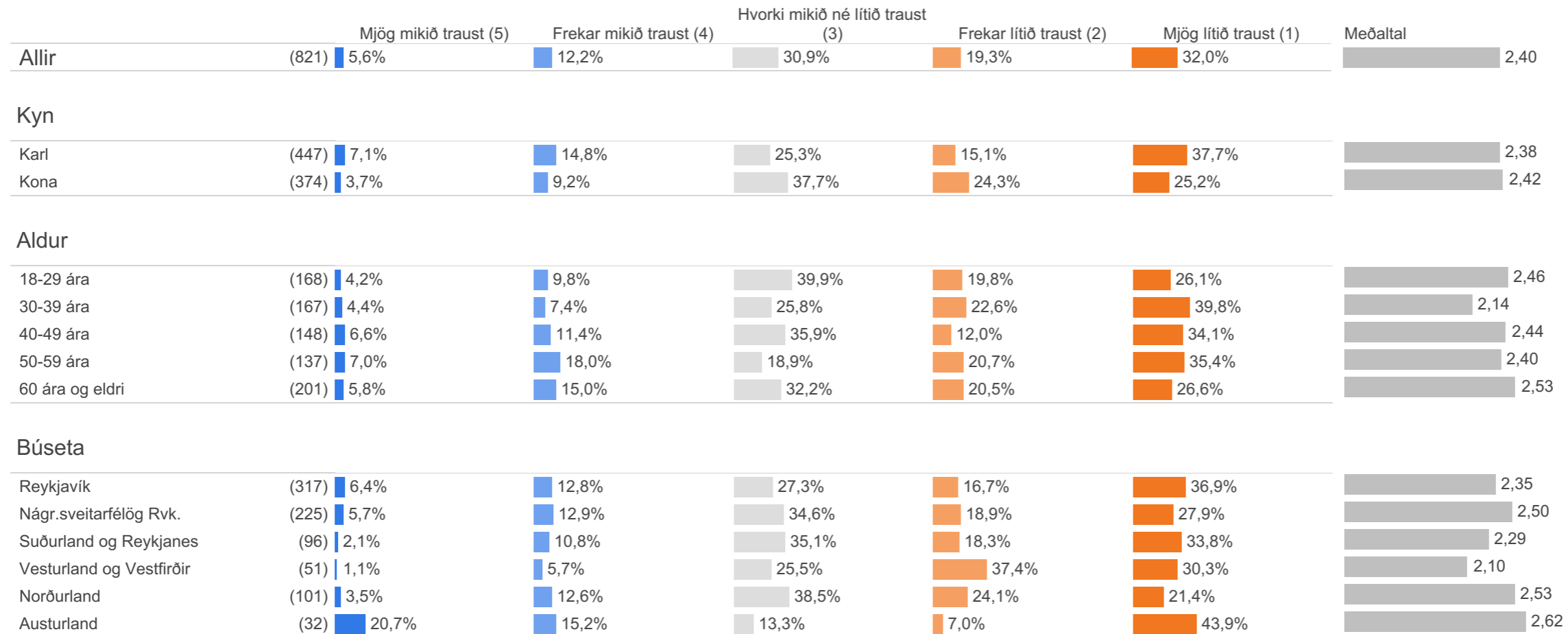
| | |
|--------------|------|
| Meðaltal | 2,40 |
| Vikmörk (±) | 0,08 |
| Staðalfrávik | 1,22 |



Hér er reiknað meðaltal á fimm punkta kvarða þar sem efsti svarkosturinn fær gildið 5 en neðsti svarkosturinn fær gildið 1, aðrir svarkostir eru þar á milli.

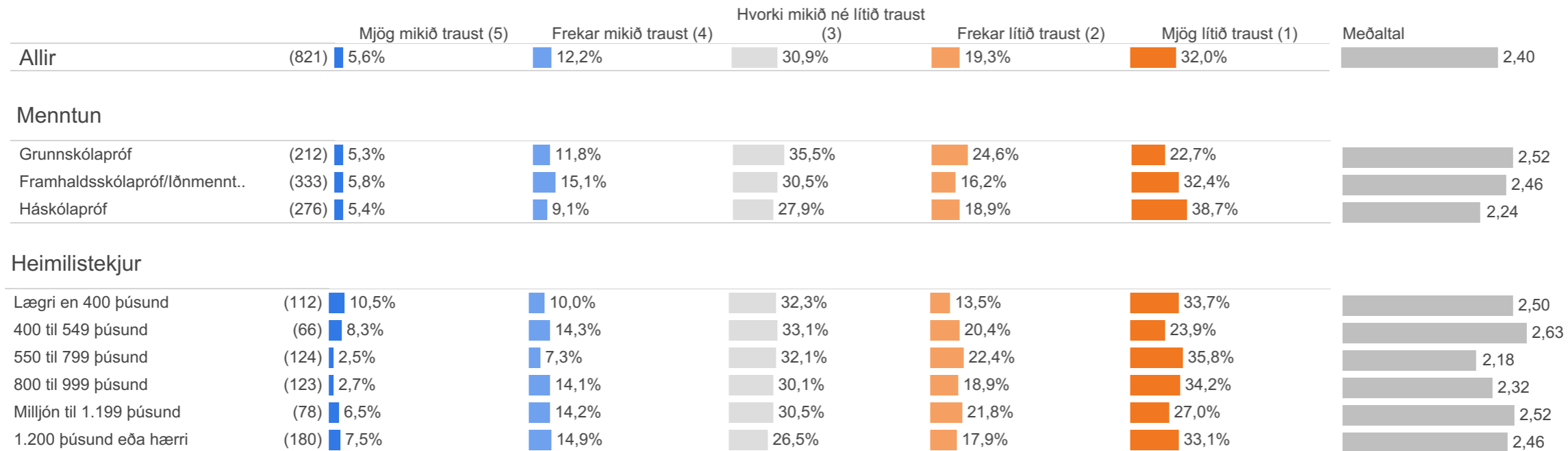


Hversu mikið eða lítið traust berð þú til eftirfarandi ráðherra? - Jón Gunnarsson, dómismálaráðherra



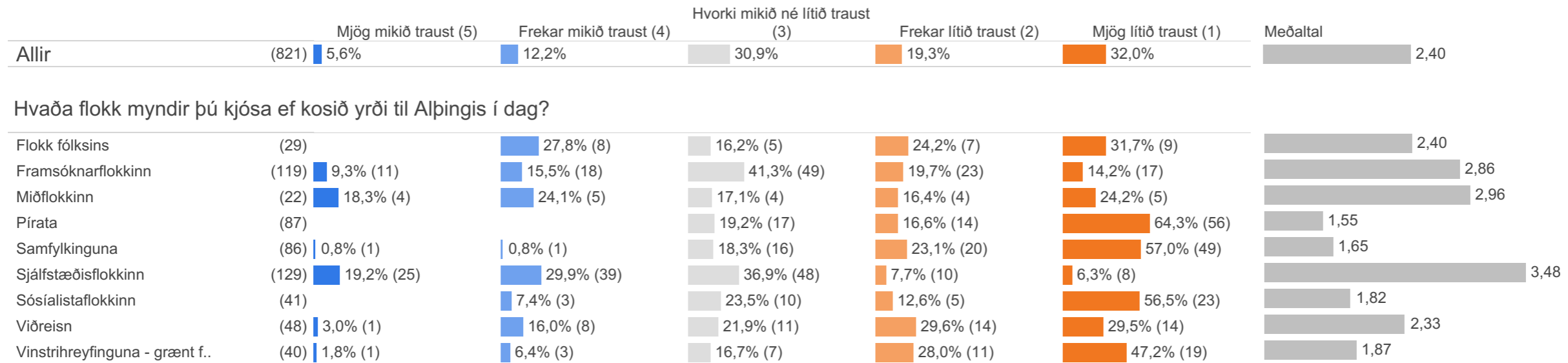
Fjöldatölur eru í sviga við hvern hóp.

Hversu mikið eða lítið traust berð þú til eftirfarandi ráðherra? - Jón Gunnarsson, dómismálaráðherra

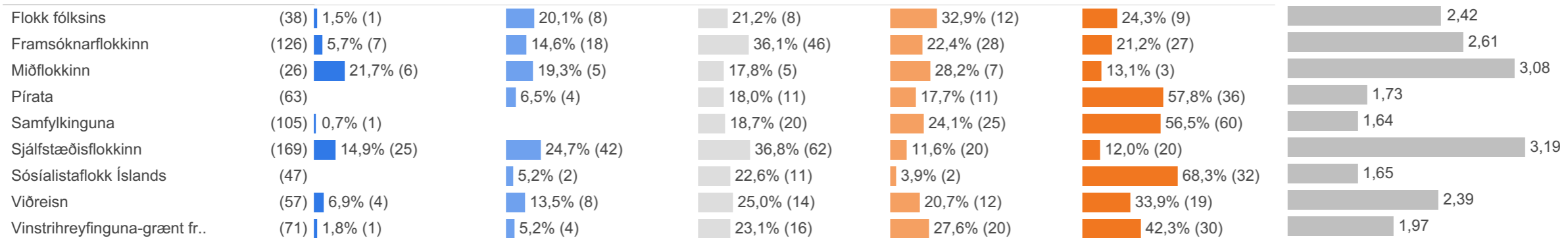


Fjöldatölur eru í sviga við hvern hóp.

Hversu mikið eða lítið traust berð þú til eftirfarandi ráðherra? - Jón Gunnarsson, dómismálaráðherra



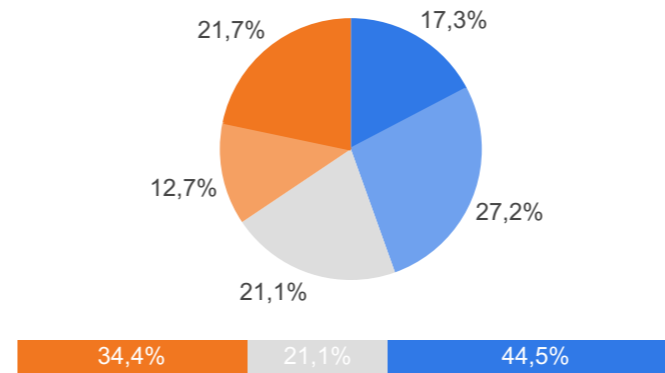
Hvað kaust þú í síðustu Alþingiskosningum?



Fjöldatölur eru í sviga við hvern hóp.

Hversu mikið eða lítið traust berð þú til eftirfarandi ráðherra? - Katrín Jakobsdóttir, forsætisráðherra og formaður Vinstri grænna

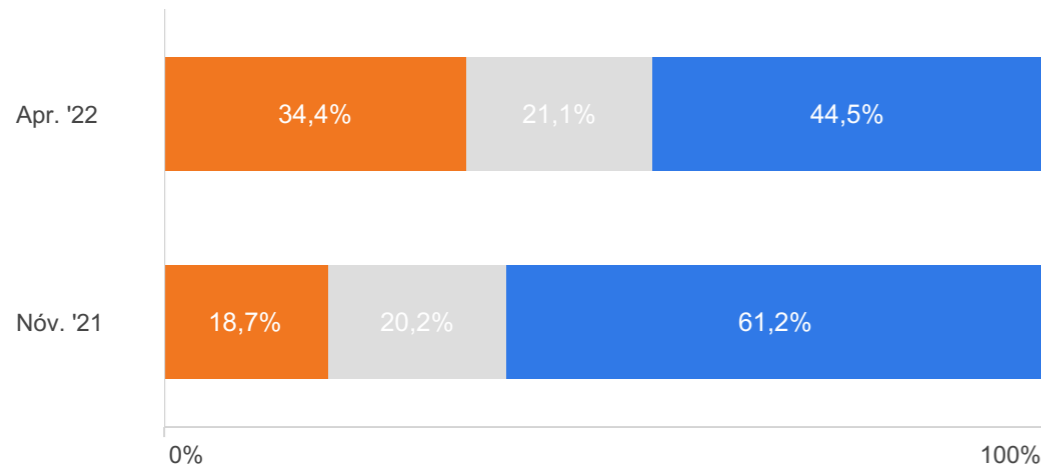
| | Fjöldi | % |
|----------------------------------|--------|--------|
| Mjög mikið traust (5) | 151 | 17,3% |
| Frekar mikið traust (4) | 237 | 27,2% |
| Hvorki mikið né lítið traust (3) | 183 | 21,1% |
| Frekar lítið traust (2) | 110 | 12,7% |
| Mjög lítið traust (1) | 189 | 21,7% |
| Gild svör | 870 | 100,0% |
| Svöruðu ekki | 27 | 2,9% |
| Veit ekki/ vil ekki svara | 32 | 3,5% |
| Heildarfjöldi | 929 | 100,0% |



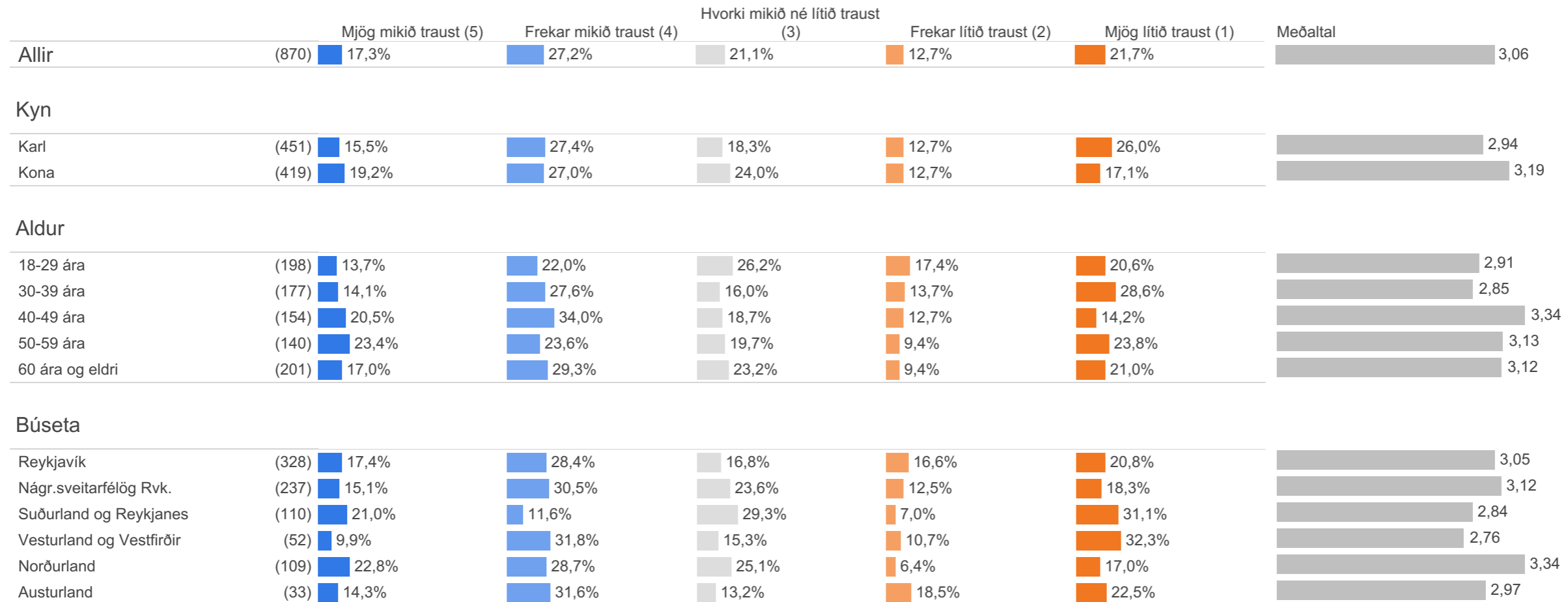
| | |
|--------------|------|
| Meðaltal | 3,06 |
| Vikmörk (±) | 0,09 |
| Staðalfrávik | 1,38 |



Hér er reiknað meðaltal á fimm punkta kvarða þar sem efsti svarkosturinn fær gildið 5 en neðsti svarkosturinn fær gildið 1, aðrir svarkostir eru þar á milli.

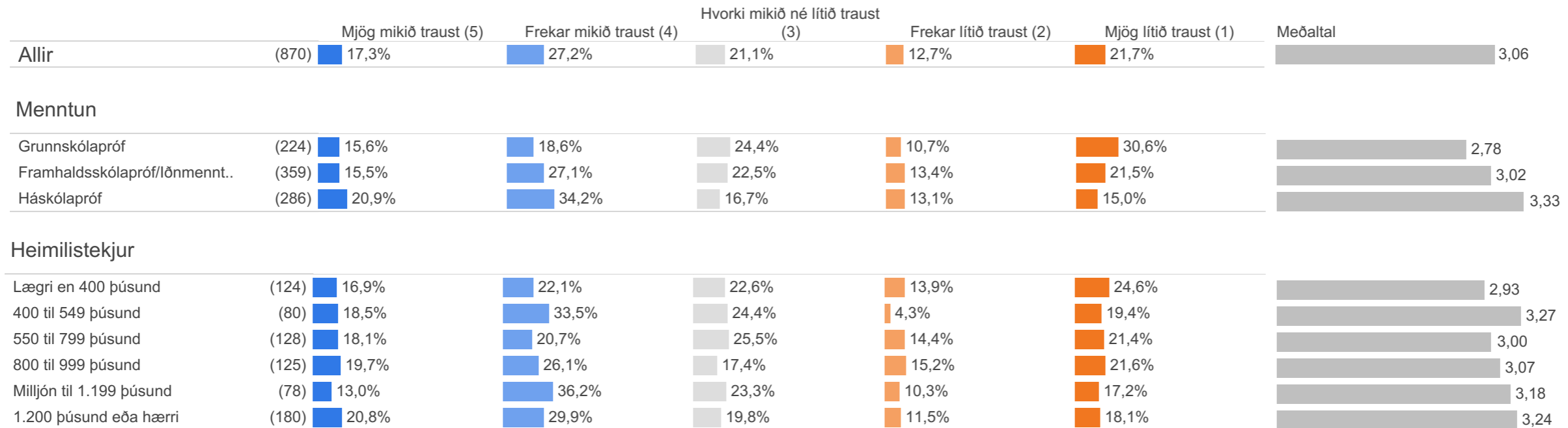


Hversu mikið eða lítið traust berð þú til eftirfarandi ráðherra? - Katrín Jakobsdóttir, forsætisráðherra og formaður Vinstri grænna



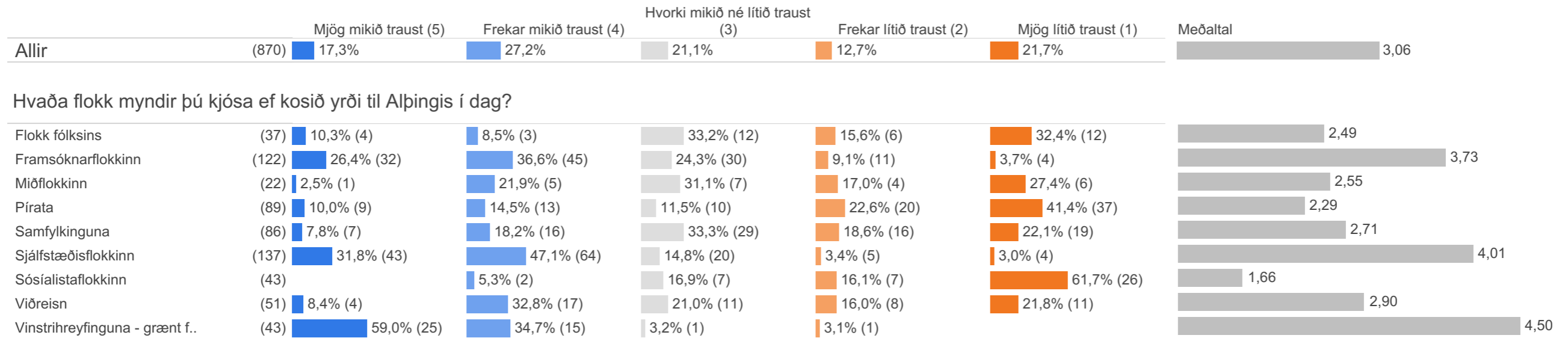
Fjöldatölur eru í sviga við hvern hóp.

Hversu mikið eða lítið traust berð þú til eftirfarandi ráðherra? - Katrín Jakobsdóttir, forsætisráðherra og formaður Vinstri grænna

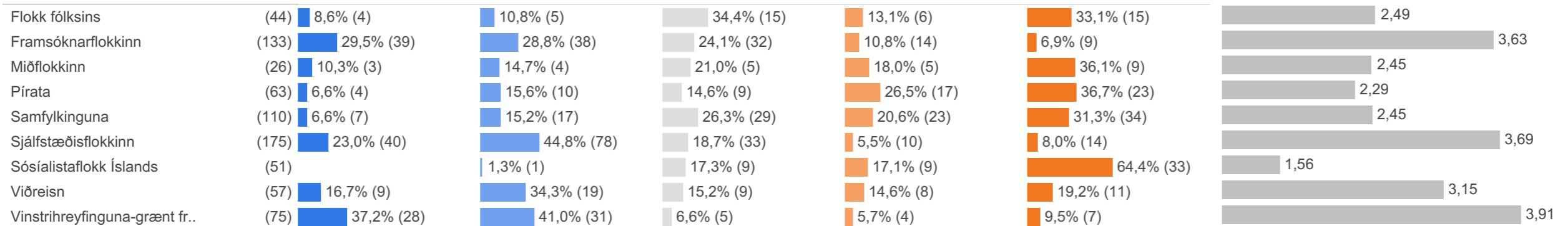


Fjöldatölur eru í sviga við hvern hóp.

Hversu mikið eða lítið traust berð þú til eftirfarandi ráðherra? - Katrín Jakobsdóttir, forsætisráðherra og formaður Vinstri grænna



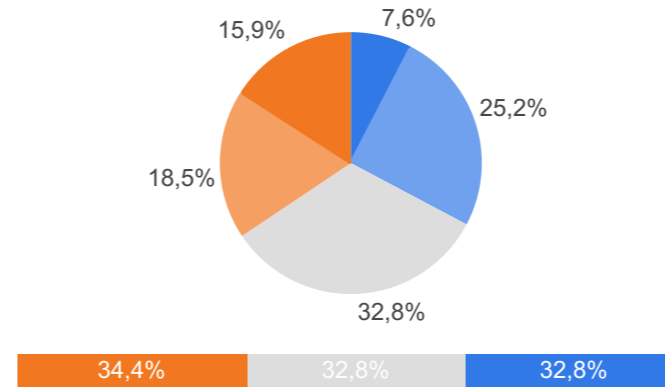
Hvað kaust þú í síðustu Alþingiskosningum?



Fjöldatölur eru í sviga við hvern hóp.

Hversu mikið eða lítið traust berð þú til eftirfarandi ráðherra? - Lilja Alfreðsdóttir, viðskipta- og menningarmálaráðherra

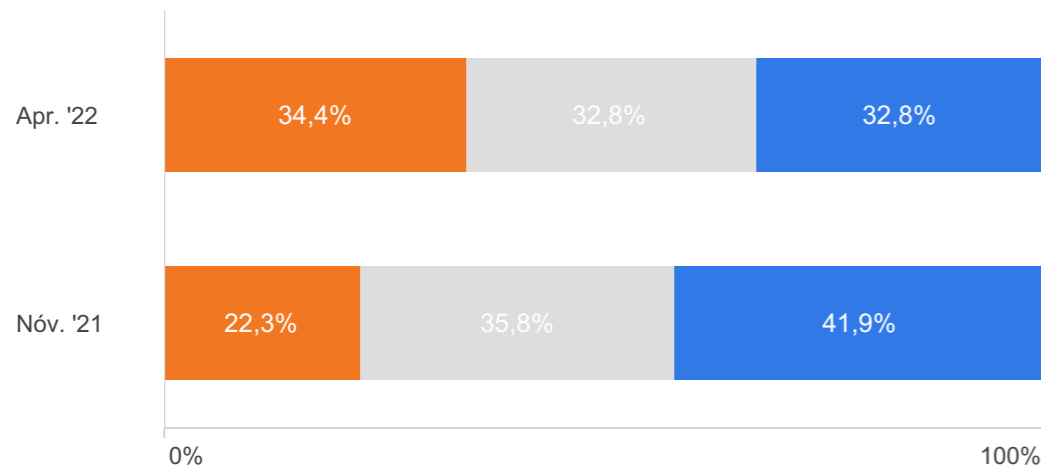
| | Fjöldi | % |
|----------------------------------|--------|--------|
| Mjög mikið traust (5) | 65 | 7,6% |
| Frekar mikið traust (4) | 216 | 25,2% |
| Hvorki mikið né lítið traust (3) | 281 | 32,8% |
| Frekar lítið traust (2) | 159 | 18,5% |
| Mjög lítið traust (1) | 136 | 15,9% |
| Gild svör | 856 | 100,0% |
| Svöruðu ekki | 18 | 1,9% |
| Veit ekki/ vil ekki svara | 55 | 6,0% |
| Heildarfjöldi | 929 | 100,0% |



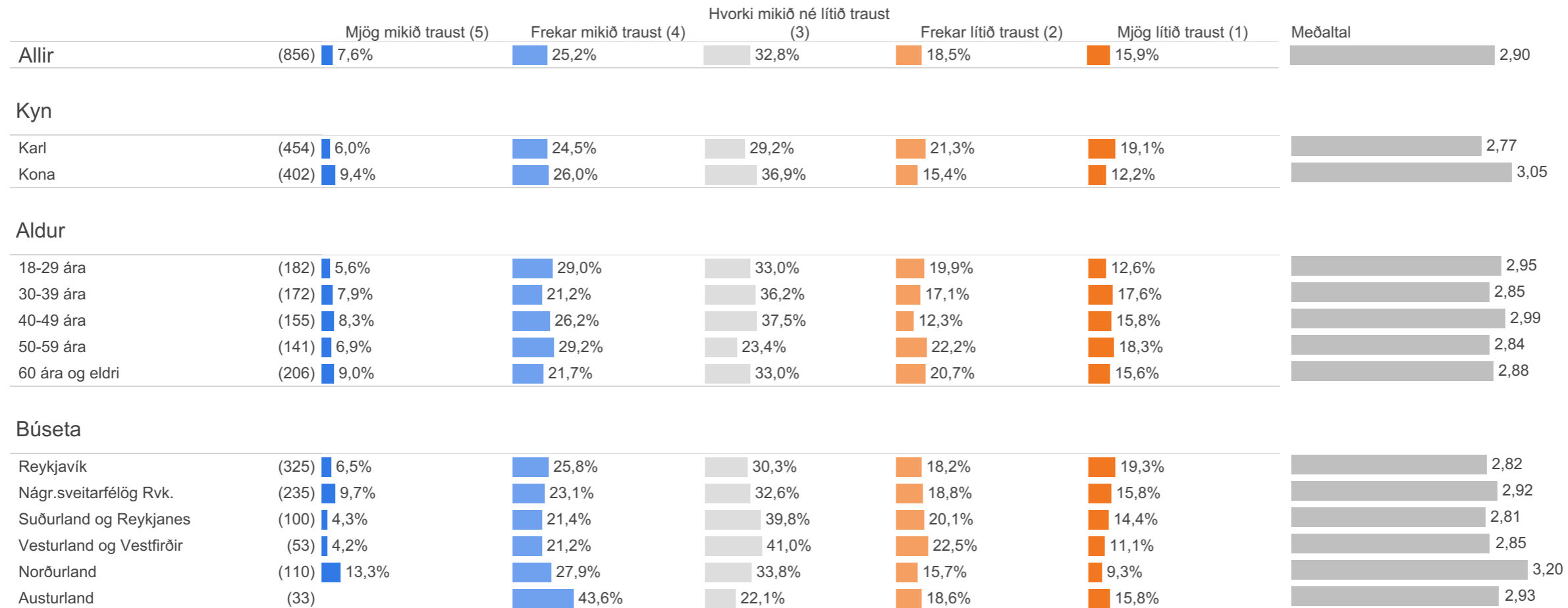
| | |
|--------------|------|
| Meðaltal | 2,90 |
| Vikmörk (±) | 0,08 |
| Staðalfrávik | 1,18 |



Hér er reiknað meðaltal á fimm punkta kvarða þar sem efsti svarkosturinn fær gildið 5 en neðsti svarkosturinn fær gildið 1, aðrir svarkostir eru þar á milli.

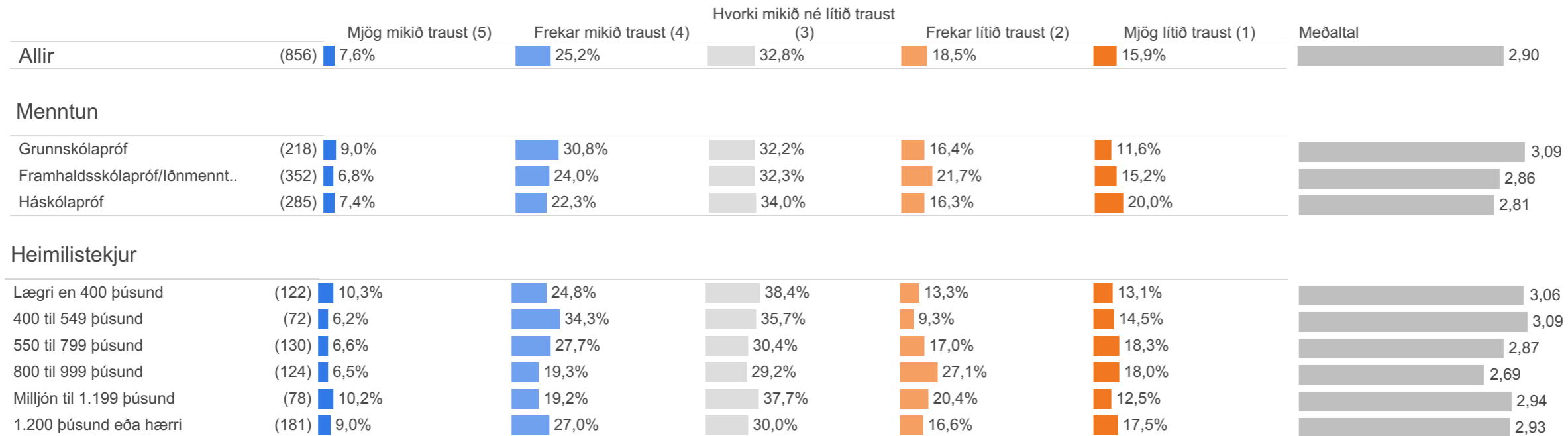


Hversu mikið eða lítið traust berð þú til eftirfarandi ráðherra? - Lilja Alfreðsdóttir,viðskipta- og menningarmálaráðherra



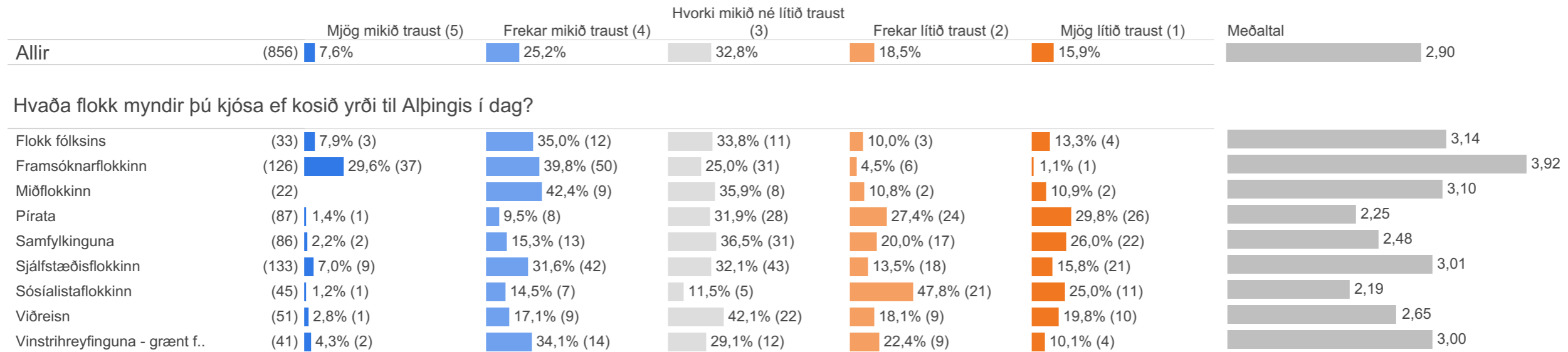
Fjöldatölur eru í sviga við hvern hóp.

Hversu mikið eða lítið traust berð þú til eftirfarandi ráðherra? - Lilja Alfreðsdóttir,viðskipta- og menningarmálaráðherra

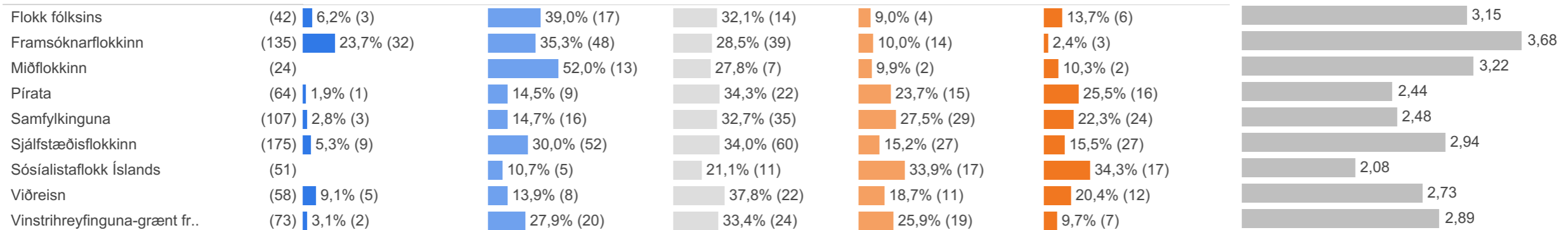


Fjöldatölur eru í sviga við hvern hóp.

Hversu mikið eða lítið traust berð þú til eftirfarandi ráðherra? - Lilja Alfreðsdóttir,viðskipta- og menningarmálaráðherra



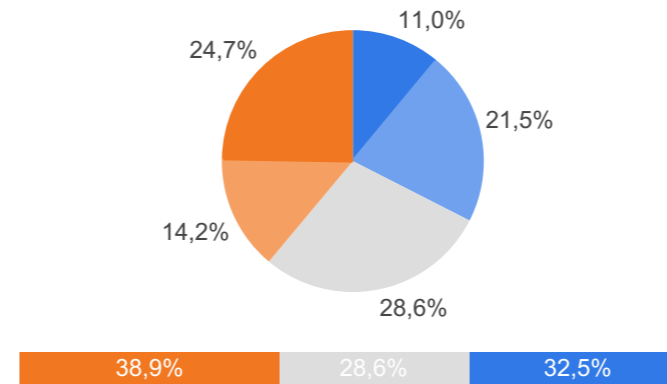
Hvað kaust þú í síðustu Alþingiskosningum?



Fjöldatölur eru í sviga við hvern hóp.

Hversu mikið eða lítið traust berð þú til eftirfarandi ráðherra? - Sigurður Ingi Jóhannsson, innviðaráðherra og formaður Framsóknarflokksins

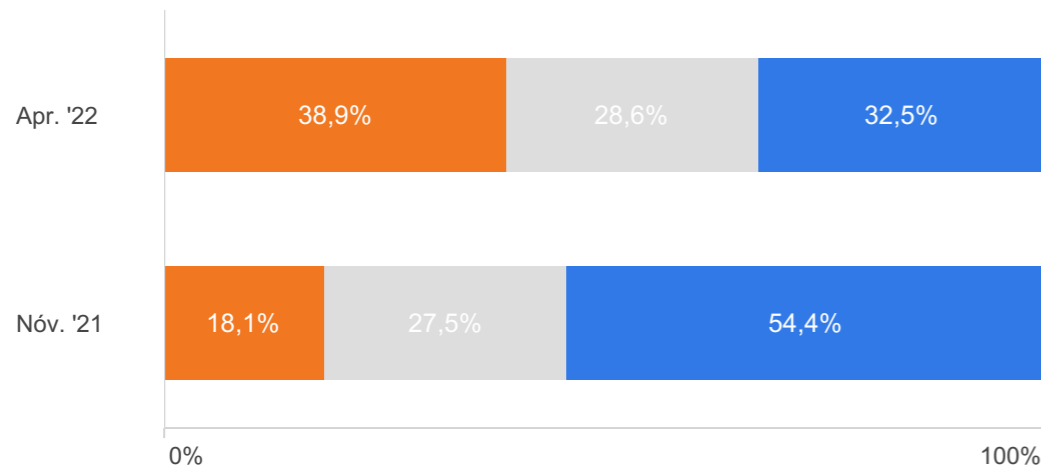
| | Fjöldi | % |
|----------------------------------|--------|--------|
| Mjög mikið traust (5) | 93 | 11,0% |
| Frekar mikið traust (4) | 182 | 21,5% |
| Hvorki mikið né lítið traust (3) | 242 | 28,6% |
| Frekar lítið traust (2) | 120 | 14,2% |
| Mjög lítið traust (1) | 209 | 24,7% |
| Gild svör | 846 | 100,0% |
| Svöruðu ekki | 35 | 3,7% |
| Veit ekki/ vil ekki svara | 48 | 5,2% |
| Heildarfjöldi | 929 | 100,0% |



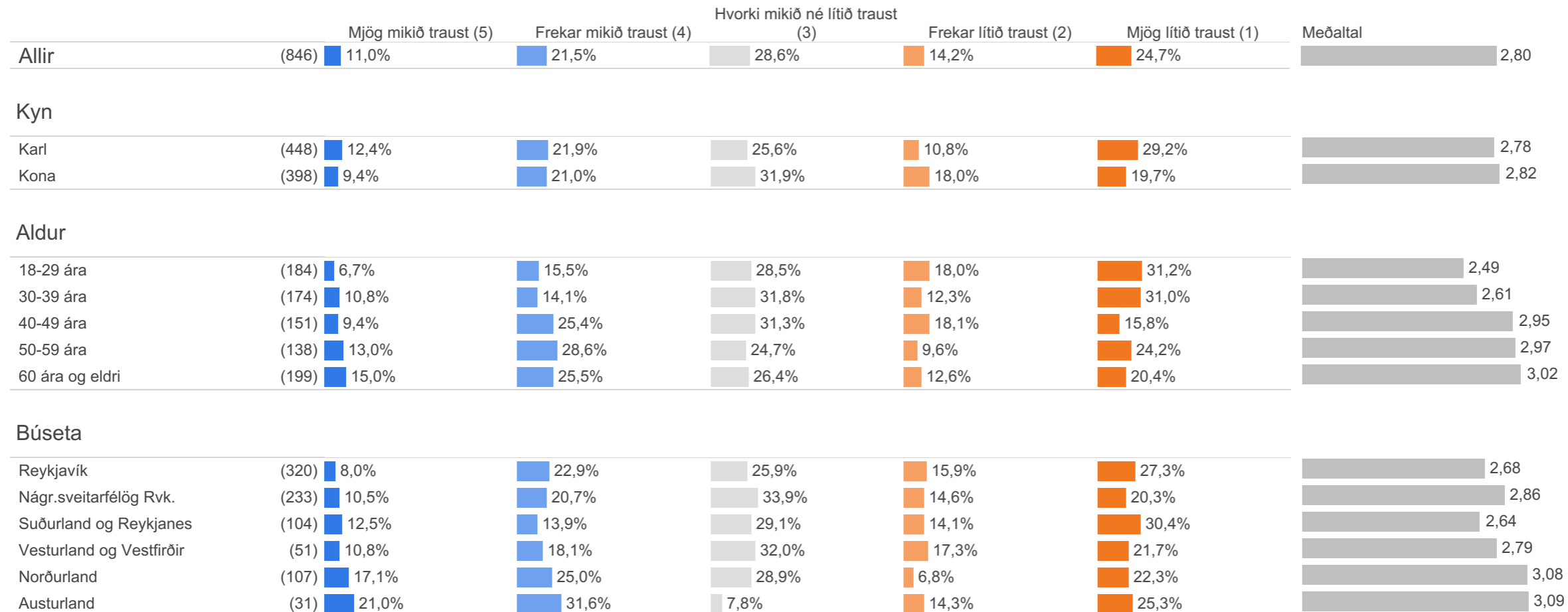
| | |
|--------------|------|
| Meðaltal | 2,80 |
| Vikmörk (±) | 0,09 |
| Staðalfrávik | 1,30 |



Hér er reiknað meðaltal á fimm punkta kvarða þar sem efsti svarkosturinn fær gildið 5 en neðsti svarkosturinn fær gildið 1, aðrir svarkostir eru þar á milli.

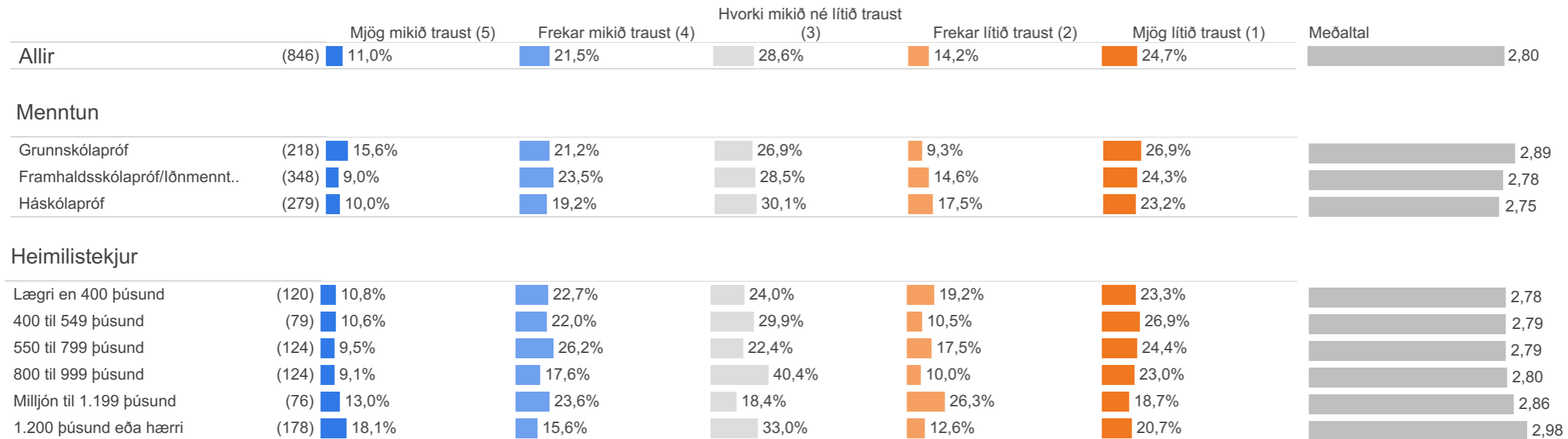


Hversu mikið eða lítið traust berð þú til eftirfarandi ráðherra? - Sigurður Ingi Jóhannsson, innviðaráðherra og formaður Framsóknarflokksins



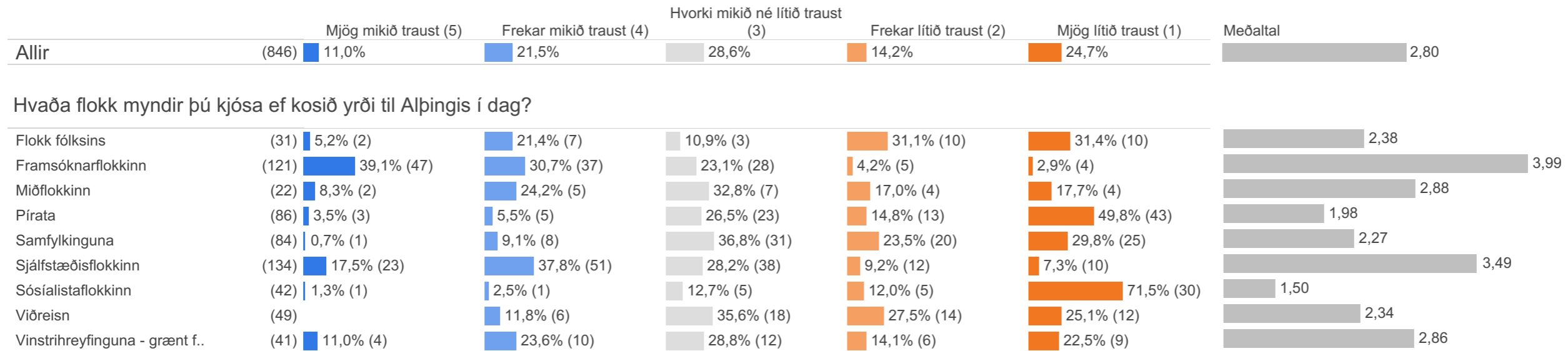
Fjöldatölur eru í sviga við hvern hóp.

Hversu mikið eða lítið traust berð þú til eftirfarandi ráðherra? - Sigurður Ingi Jóhannsson, innviðaráðherra og formaður Framsóknarflokksins

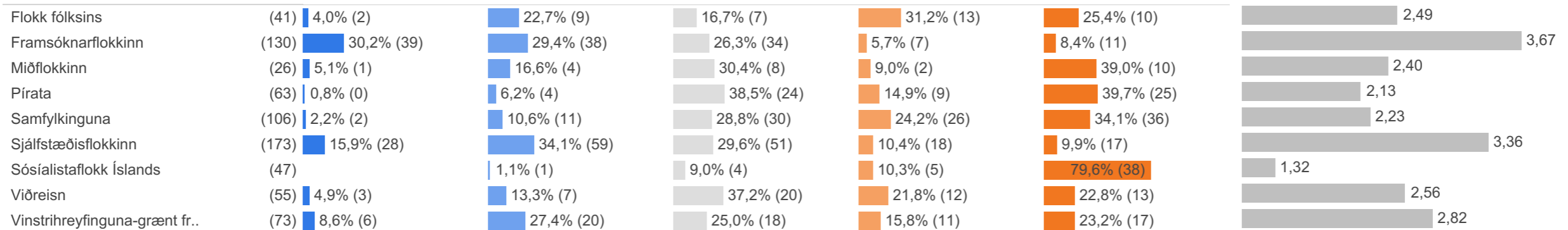


Fjöldatölur eru í sviga við hvern hóp.

Hversu mikið eða lítið traust berð þú til eftirfarandi ráðherra? - Sigurður Ingi Jóhannsson, innviðaráðherra og formaður Framsóknarflokksins



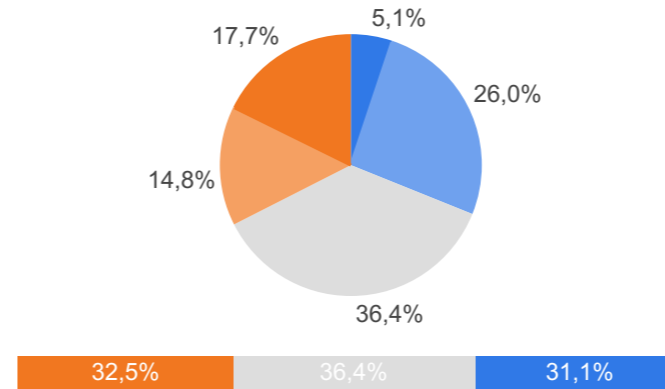
Hvað kaust þú í síðustu Alþingiskosningum?



Fjöldatölur eru í sviga við hvern hóp.

Hversu mikið eða lítið traust berð þú til eftirfarandi ráðherra? - Svandís Svavarsdóttir, matvæla-, sjávarútvegs- og landbúnaðarráðherra

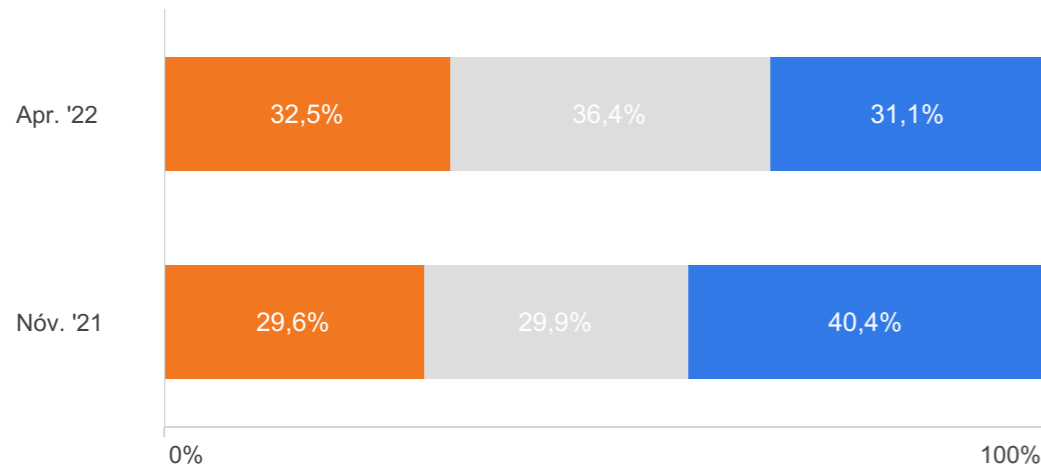
| | Fjöldi | % |
|----------------------------------|--------|--------|
| Mjög mikið traust (5) | 43 | 5,1% |
| Frekar mikið traust (4) | 217 | 26,0% |
| Hvorki mikið né lítið traust (3) | 304 | 36,4% |
| Frekar lítið traust (2) | 123 | 14,8% |
| Mjög lítið traust (1) | 148 | 17,7% |
| Gild svör | 834 | 100,0% |
| Svöruðu ekki | 28 | 3,1% |
| Veit ekki/ vil ekki svara | 66 | 7,1% |
| Heildarfjöldi | 929 | 100,0% |



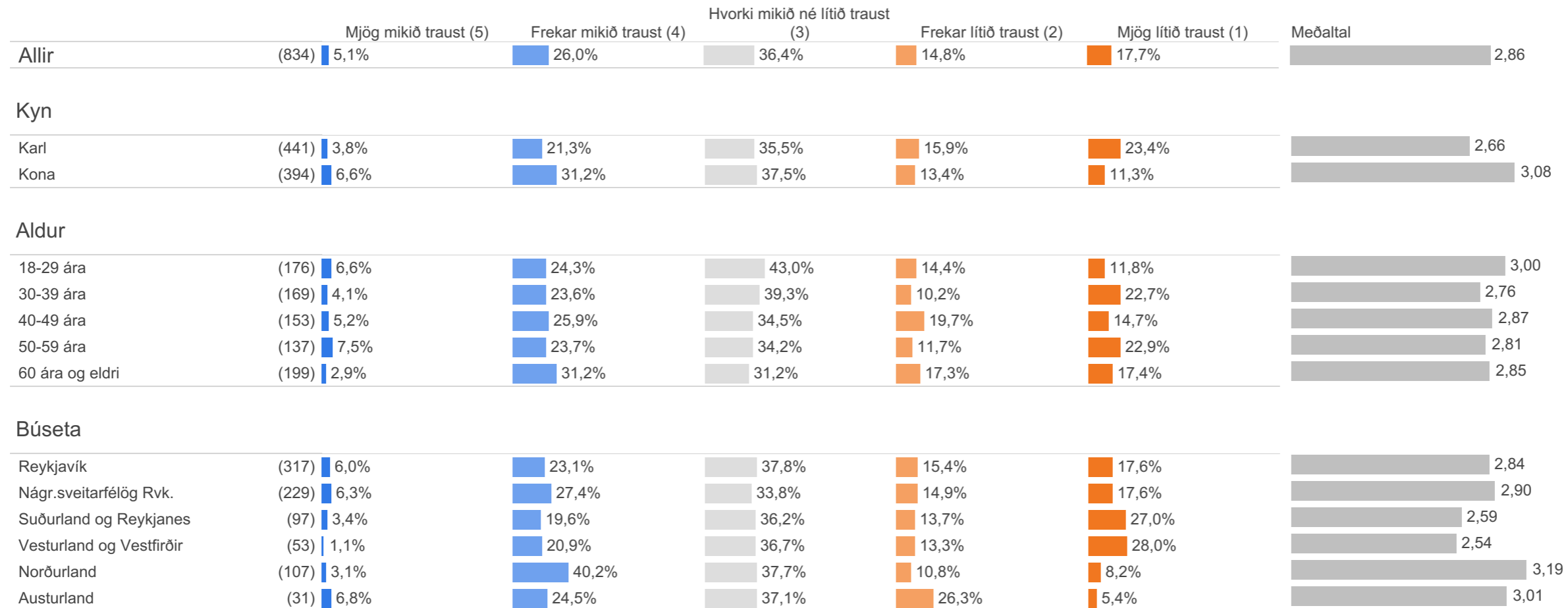
| | |
|--------------|------|
| Meðaltal | 2,86 |
| Vikmörk (±) | 0,08 |
| Staðalfrávik | 1,16 |



Hér er reiknað meðaltal á fimm punkta kvarða þar sem efsti svarkosturinn fær gildið 5 en neðsti svarkosturinn fær gildið 1, aðrir svarkostir eru þar á milli.

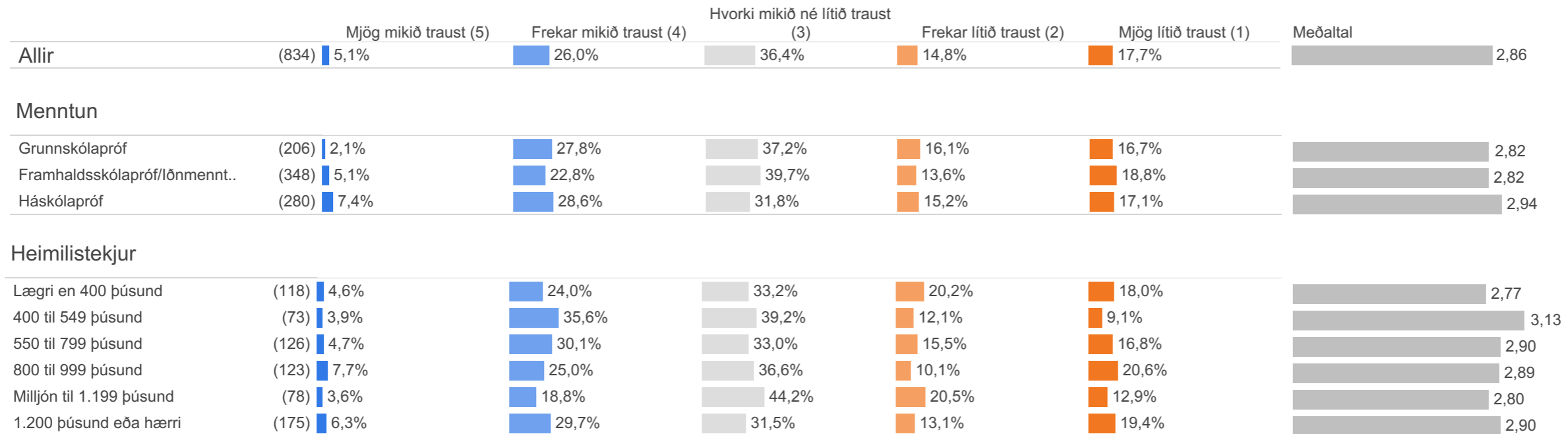


Hversu mikið eða lítið traust berð þú til eftirfarandi ráðherra? - Svandís Svavarsdóttir, matvæla-, sjávarútvegs- og landbúnaðarráðherra



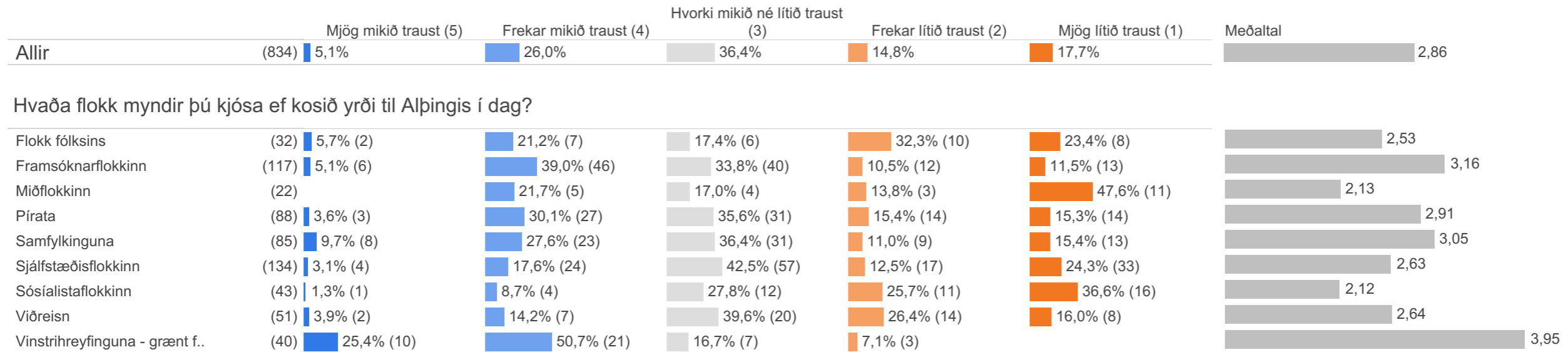
Fjöldatölur eru í sviga við hvern hóp.

Hversu mikið eða lítið traust berð þú til eftirfarandi ráðherra? - Svandís Svavarsdóttir, matvæla-, sjávarútvegs- og landbúnaðarráðherra

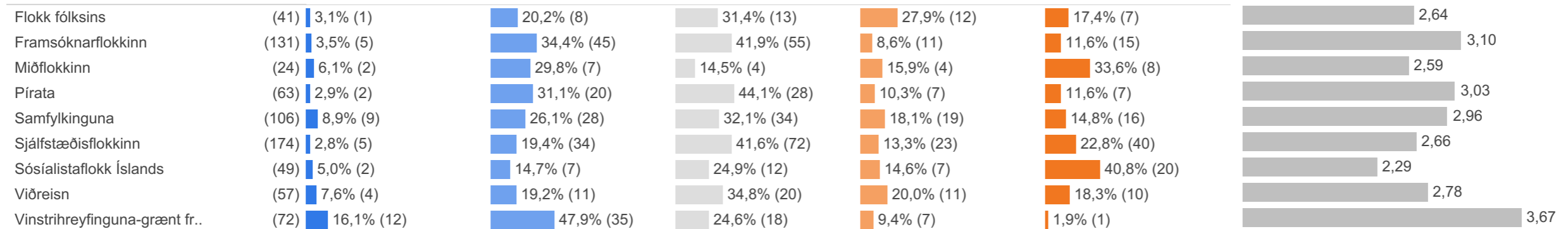


Fjöldatölur eru í sviga við hvern hóp.

Hversu mikið eða lítið traust berð þú til eftirfarandi ráðherra? - Svandís Svavarsdóttir, matvæla-, sjávarútvegs- og landbúnaðarráðherra



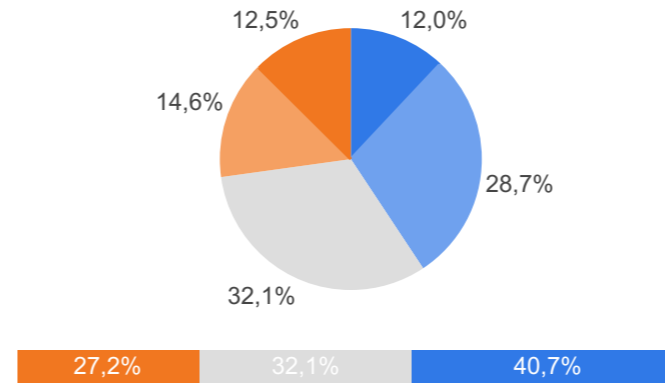
Hvað kaust þú í síðustu Alþingiskosningum?



Fjöldatölur eru í sviga við hvern hóp.

Hversu mikið eða lítið traust berð þú til eftirfarandi ráðherra? - Willum Þór Þórsson,heilbrigðisráðherra

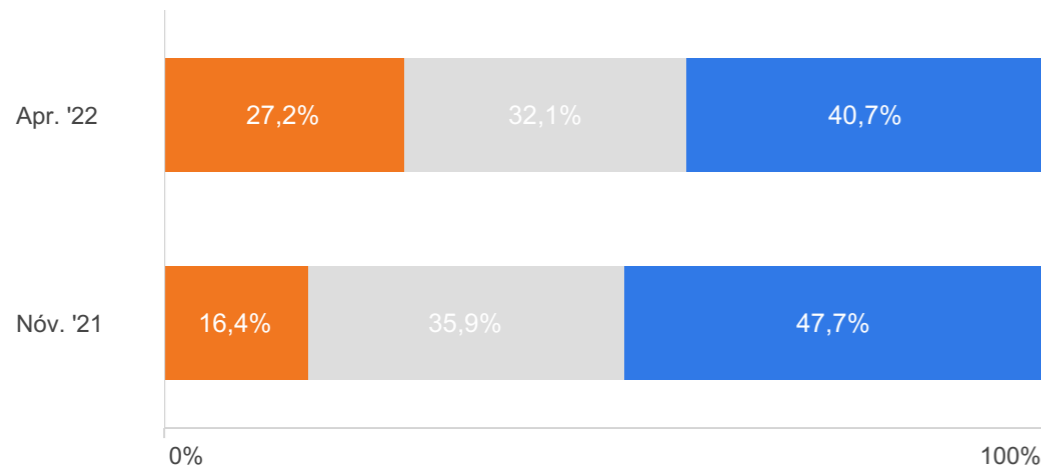
| | Fjöldi | % |
|--|--------|--------|
| ■ Mjög mikið traust (5) | 102 | 12,0% |
| ■ Frekar mikið traust (4) | 244 | 28,7% |
| ■ Hvorki mikið né lítið traust (3) | 272 | 32,1% |
| ■ Frekar lítið traust (2) | 124 | 14,6% |
| ■ Mjög lítið traust (1) | 106 | 12,5% |
| Gild svör | 848 | 100,0% |
| Svöruðu ekki | 28 | 3,0% |
| Veit ekki/ vil ekki svara | 52 | 5,7% |
| Heildarfjöldi | 929 | 100,0% |



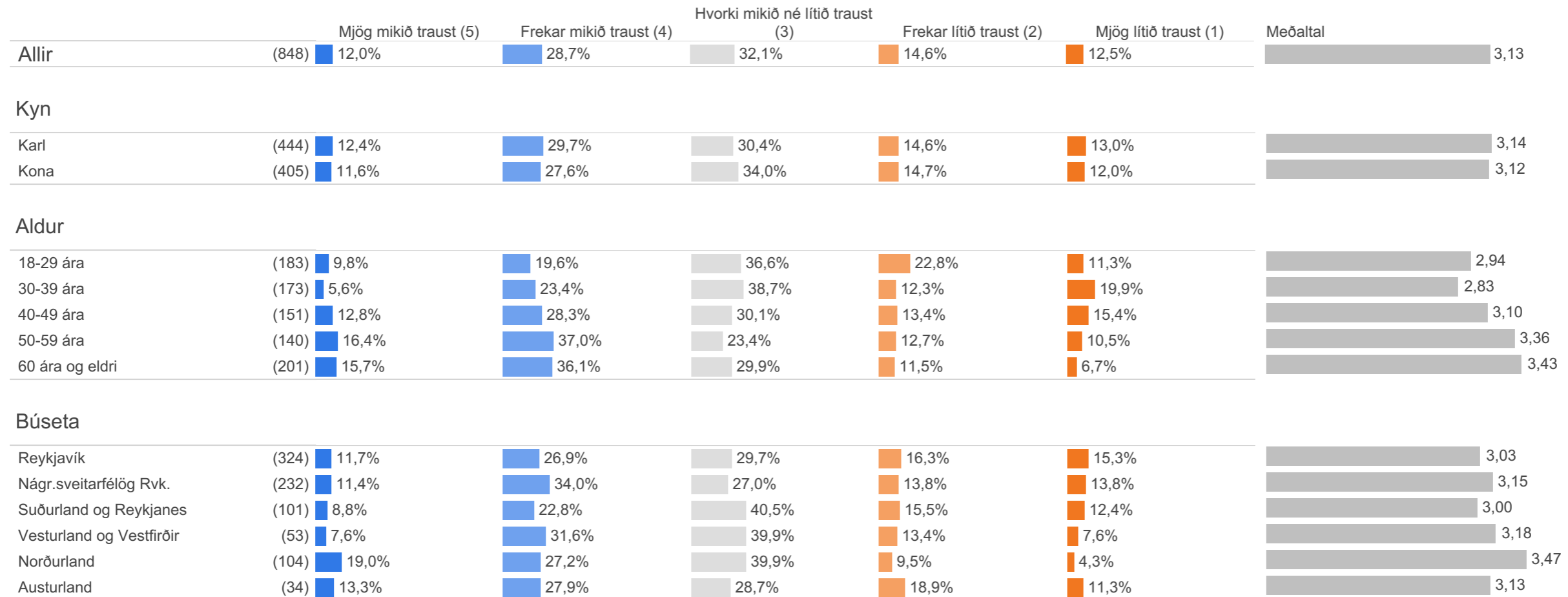
| | |
|--------------|------|
| Meðaltal | 3,13 |
| Vikmörk (±) | 0,08 |
| Staðalfrávik | 1,19 |



Hér er reiknað meðaltal á fimm punkta kvarða þar sem efsti svarkosturinn fær gildið 5 en neðsti svarkosturinn fær gildið 1, aðrir svarkostir eru þar á milli.

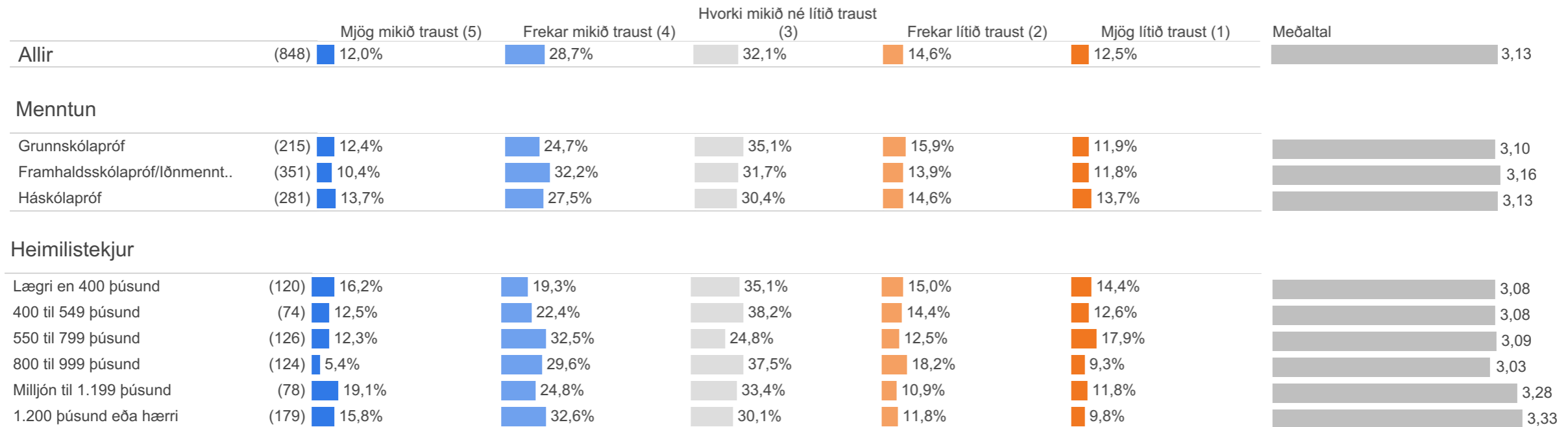


Hversu mikið eða lítið traust berð þú til eftirfarandi ráðherra? - Willum Þór Þórsson, heilbrigðisráðherra



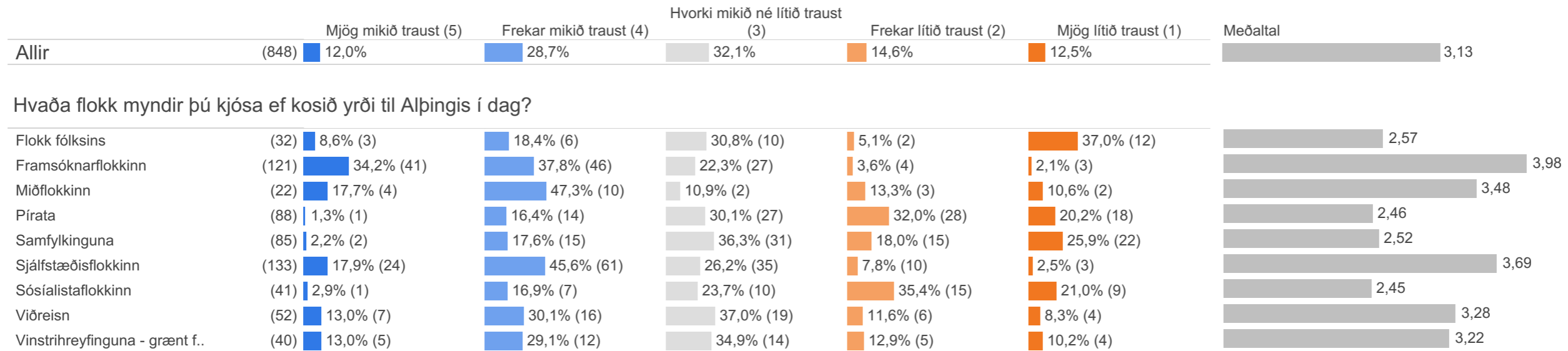
Fjöldatölur eru í sviga við hvern hóp.

Hversu mikið eða lítið traust berð þú til eftirfarandi ráðherra? - Willum Þór Þórsson, heilbrigðisráðherra

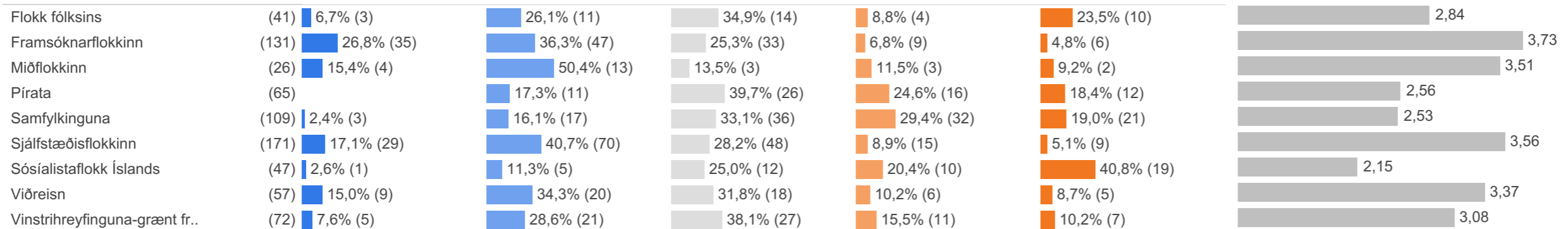


Fjöldatölur eru í sviga við hvern hóp.

Hversu mikið eða lítið traust berð þú til eftirfarandi ráðherra? - Willum Þór Þórsson, heilbrigðisráðherra



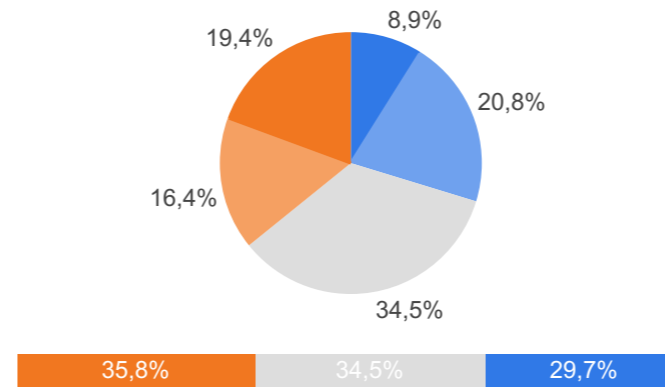
Hvað kaust þú í síðustu Alþingiskosningum?



Fjöldatölur eru í sviga við hvern hóp.

Hversu mikið eða lítið traust berð þú til eftirfarandi ráðherra? - Þórdís Kolbrún Reykfjörð Gylfadóttir, utanríkisráðherra

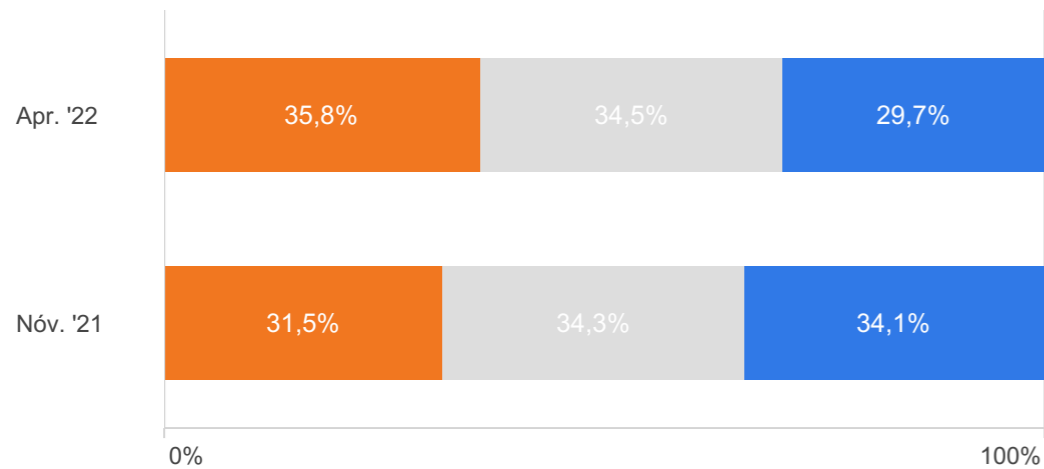
| | Fjöldi | % |
|----------------------------------|--------|--------|
| Mjög mikið traust (5) | 75 | 8,9% |
| Frekar mikið traust (4) | 176 | 20,8% |
| Hvorki mikið né lítið traust (3) | 291 | 34,5% |
| Frekar lítið traust (2) | 139 | 16,4% |
| Mjög lítið traust (1) | 163 | 19,4% |
| Gild svör | 843 | 100,0% |
| Svöruðu ekki | 25 | 2,7% |
| Veit ekki/ vil ekki svara | 61 | 6,6% |
| Heildarfjöldi | 929 | 100,0% |



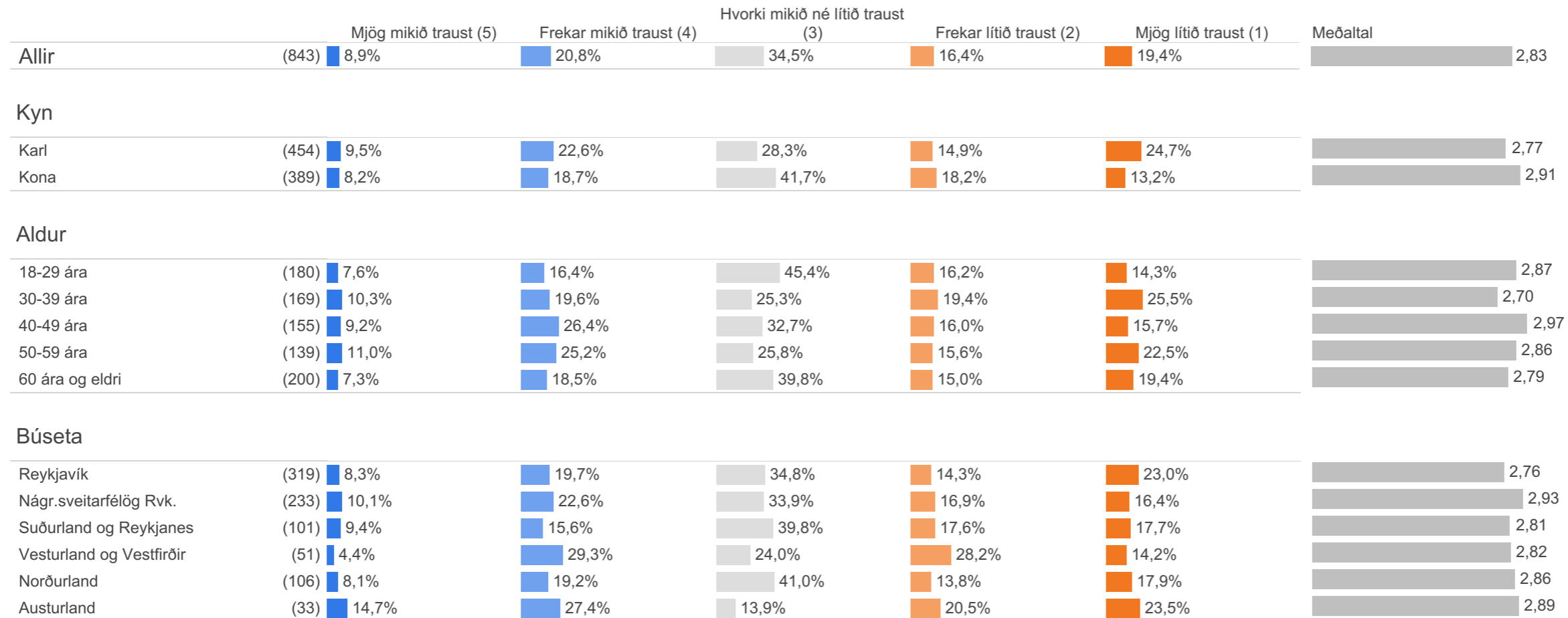
| | |
|--------------|------|
| Meðaltal | 2,83 |
| Vikmörk (±) | 0,08 |
| Staðalfrávik | 1,22 |



Hér er reiknað meðaltal á fimm punkta kvarða þar sem efsti svarkosturinn fær gildið 5 en neðsti svarkosturinn fær gildið 1, aðrir svarkostir eru þar á milli.

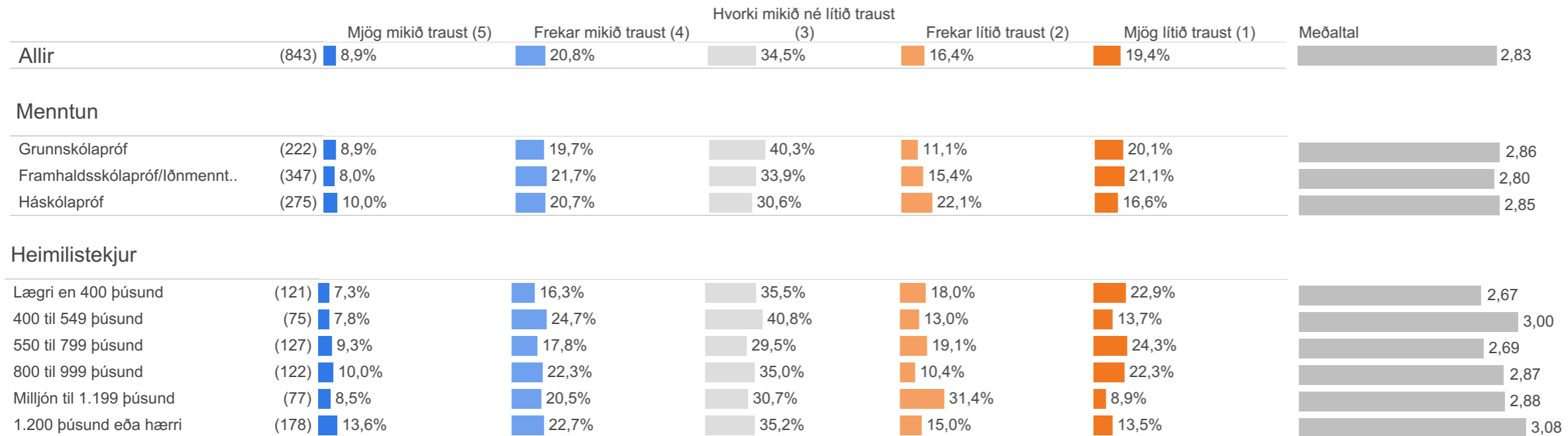


Hversu mikið eða lítið traust berð þú til eftirfarandi ráðherra? - Þórdís Kolbrún Reykfjörð Gylfadóttir, utanríkisráðherra



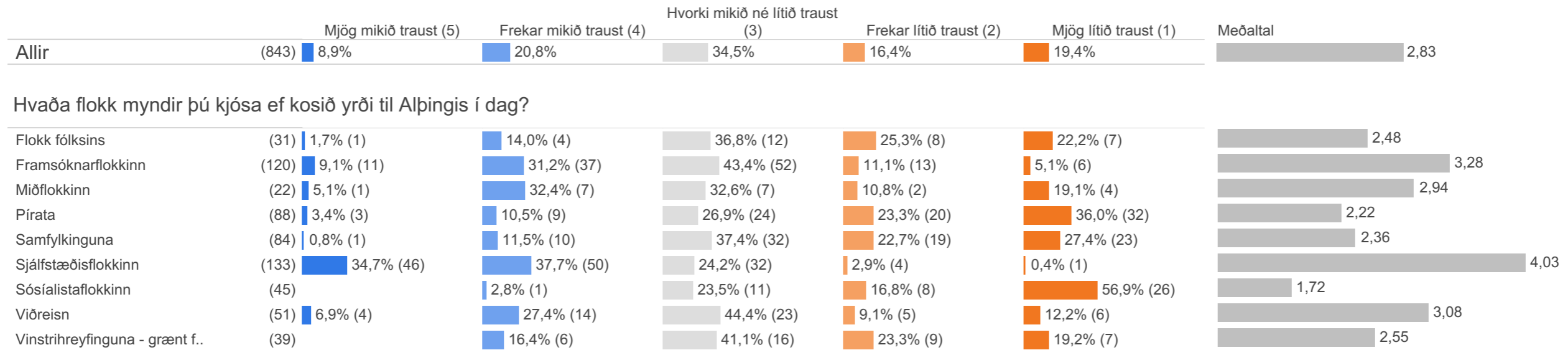
Fjöldatölur eru í sviga við hvern hóp.

Hversu mikið eða lítið traust berð þú til eftirfarandi ráðherra? - Þórdís Kolbrún Reykfjörð Gylfadóttir, utanríkisráðherra

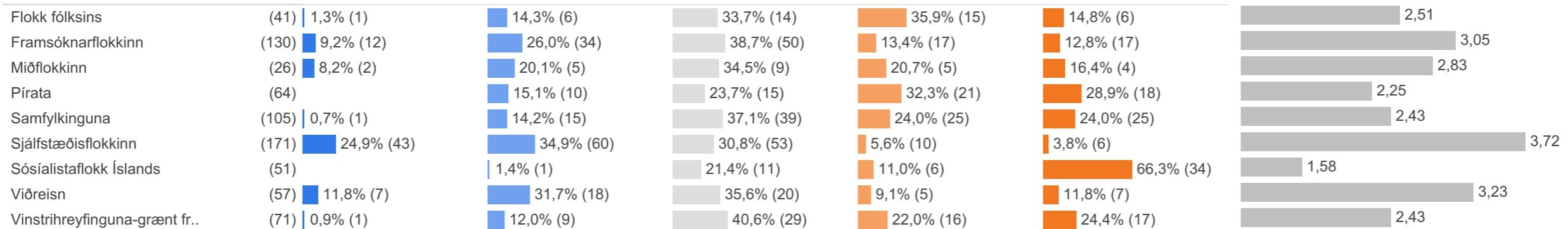


Fjöldatölur eru í sviga við hvern hóp.

Hversu mikið eða lítið traust berð þú til eftirfarandi ráðherra? - Þórdís Kolbrún Reykfjörð Gylfadóttir, utanríkisráðherra



Hvað kaust þú í síðustu Alþingiskosningum?



Fjöldatölur eru í sviga við hvern hóp.