

Maskínukönnun

**Gæluðyr á veitingastöðum**

Janúar 2022



## Markmið og framkvæmd

Könnunin var lögð fyrir **Þjóðgátt Maskínu**, sem er þjóðhópur fólks (e. panel) sem dreginn er með tilviljun úr Þjóðskrá, á netinu. Svarendur eru alls staðar að af landinu og á aldrinum 18 ára og eldri. Svör voru vegin samkvæmt mannfjöldatölum Hagstofunnar um kyn, aldur og búsetu, þannig að þau endurspegla þjóðina prýðilega. Við vigtun svara getur birst örlítið misræmi í fjöldatölum og hlutföllum sem orsakast af námundun.

Könnunin fór fram dagana **6. til 17. janúar 2022** og voru svarendur **902** talsins.

## Stuttar skýringar á tölfræðihugtökum í mælaborði

**Meðaltal** í könnunum er mæligildi á svonefnda miðsækni svara. Það segir til um hvar þungamiðja svara við tiltekinni spurningu liggur. Formúla meðaltals í orðum er einfaldlega að tölugildi svara allra þátttakenda eru lögð saman og deilt í með fjölda svara.

**Staðalfrávik** í könnunum er mæligildi á það hve mikið svör við tiltekinni spurningu sem er mæld á samfelldan kvarða dreifast í kringum meðaltal hennar. Þannig að í tiltekinni viðhorfsspurningu þýðir lágt staðalfrávik að lítil munur sé á viðhorfi svarenda og meira að marka meðaltalsviðhorfið en þegar staðalfrávik er hátt, sem myndi þýða að meiri munur væri á viðhorfi svarenda.

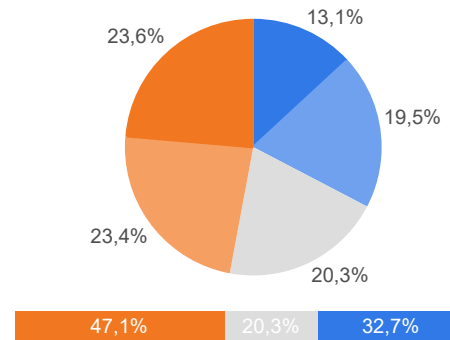
**Vikmörk** eru talnabil utan um meðaltal sem inniheldur raunverulegt meðaltal í þýði (allir) með 95% vissu.

Efni skýrslunnar er bæði gagnlegt og áhugavert.  
Opinber dreifing og umtal eru heimil svo lengi sem heimilda (Maskína) er getið.  
Sendu póst á [maskina@maskina.is](mailto:maskina@maskina.is) ef þú vilt vita meira.

Allur réttur áskilinn: © Maskína-rannsóknir ehf.  
Maskína er skrásett vörumerki Maskína-rannsókna ehf.

## Ertu hlynnt(ur) eða andvíg(ur) því að gestir geti tekið hunda eða ketti með sér á veitingastaði?

	Fjöldi	%
Mjög hlynnt(ur) (5)	118	13,1%
Fremur hlynnt(ur) (4)	175	19,5%
Í meðallagi (3)	182	20,3%
Fremur andvíg(ur) (2)	210	23,4%
Mjög andvíg(ur) (1)	212	23,6%
Gild svör	898	100,0%
<hr/>		
Svöruðu ekki	4	0,5%
Heildarfjöldi	902	100,0%

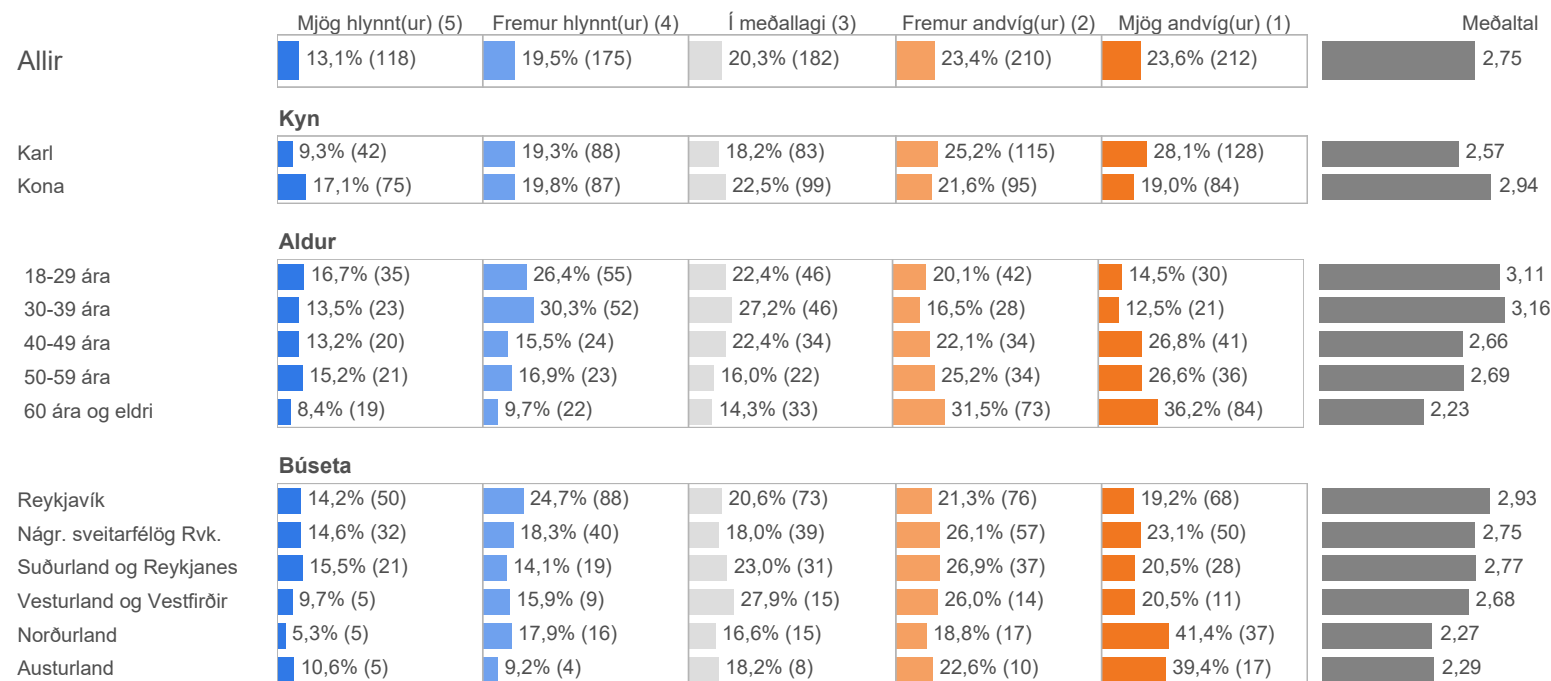


Meðaltal:	2,75
Vikmörk (±):	0,03
Staðalfrávik:	0,53



Hér er reiknað meðaltal á fimm punkta kvarða þar sem efsti valmöguleikinn fær gildið 5 en neðsti valmöguleikinn fær gildið 1, aðrir svarkostir eru þar á milli.

## Ertu hlynnt(ur) eða andvíg(ur) því að gestir geti tekið hunda eða ketti með sér á veitingastaði?



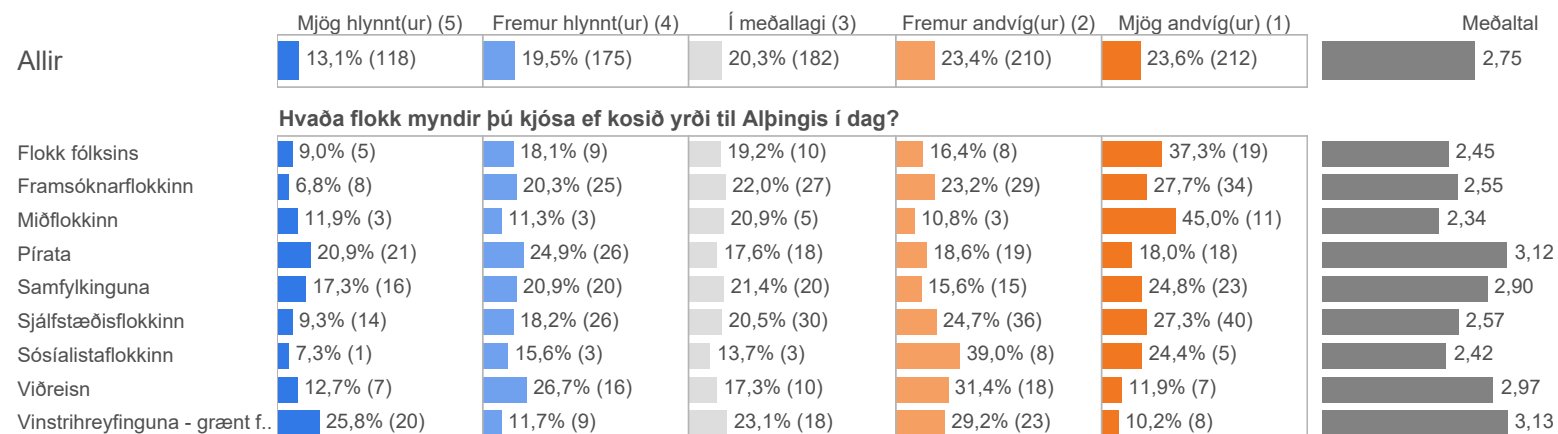
Fjöldatölur eru í sviga.

## Ertu hlynnt(ur) eða andvíg(ur) því að gestir geti tekið hunda eða ketti með sér á veitingastaði?

	Mjög hlynnt(ur) (5)	Fremur hlynnt(ur) (4)	Í meðallagi (3)	Fremur andvíg(ur) (2)	Mjög andvíg(ur) (1)	Meðaltal
<b>Allir</b>	13,1% (118)	19,5% (175)	20,3% (182)	23,4% (210)	23,6% (212)	2,75
<b>Menntun</b>						
Grunnskólapróf	16,0% (22)	15,0% (21)	20,7% (29)	21,3% (29)	27,1% (38)	2,71
Framhaldsskólapróf/löndme..	11,6% (33)	18,4% (52)	18,6% (52)	26,0% (73)	25,5% (72)	2,64
Háskólapróf-grunnám	11,2% (27)	16,2% (38)	21,4% (50)	26,5% (63)	24,7% (58)	2,63
Háskólapróf-framhaldsnám	15,9% (31)	26,1% (51)	20,3% (40)	17,9% (35)	19,9% (39)	3,00
<b>Heimilistekjur</b>						
Lægri en 400 þúsund	15,2% (11)	29,1% (21)	16,9% (12)	19,0% (13)	19,8% (14)	3,01
400 til 549 þúsund	16,2% (14)	13,3% (12)	24,8% (22)	28,5% (25)	17,2% (15)	2,83
550 til 799 þúsund	11,5% (18)	25,5% (39)	15,7% (24)	27,4% (42)	19,9% (30)	2,81
800 til 999 þúsund	17,2% (23)	4,2% (5)	32,5% (43)	22,1% (29)	24,1% (32)	2,68
Milljón til 1.199 þúsund	8,5% (10)	21,2% (24)	14,5% (17)	23,5% (27)	32,2% (37)	2,50
1.200 þúsund eða hærrí	19,0% (16)	22,5% (19)	16,0% (14)	19,8% (17)	22,8% (20)	2,95
<b>Hjúskaparstaða</b>						
Gift/Kvæntur/Í sambúð	12,5% (79)	17,4% (110)	19,6% (124)	23,3% (148)	27,2% (173)	2,65
Einhleyp(ur)	15,6% (23)	26,4% (39)	20,1% (30)	23,4% (35)	14,6% (22)	3,05
Fráskilin(n)/Ekkja/Ekkill	12,2% (9)	18,5% (13)	22,8% (16)	25,8% (18)	20,6% (14)	2,76

Fjöldatölur eru í sviga.

## Ertu hlynnt(ur) eða andvíg(ur) því að gestir geti tekið hunda eða ketti með sér á veitingastaði?



Fjöldatölur eru í sviga.