

Maskínukönnun

Áramótaskaupið 2021

Janúar 2022



Markmið og framkvæmd

Könnunin var lögð fyrir **Þjóðgátt Maskínu**, sem er þjóðhópur fólks (e. panel) sem dreginn er með tilviljun úr Þjóðskrá, á netinu. Svarendur eru alls staðar að af landinu og á aldrinum 18 ára og eldri. Svör voru vegin samkvæmt mannfjöldatölum Hagstofunnar um kyn, aldur og búsetu, þannig að þau endurspegla þjóðina þrýðilega. Við vigtun svara getur birst örlítið misræmi í fjöldatölum og hlutföllum sem orsakast af námundun.

Könnunin fór fram dagana **14. til 19. janúar 2022** og voru svarendur **952** talsins.

Stuttar skýringar á tölfræðihugtökum í mælaborði

Meðaltal í könnunum er mæligildi á svonefnda miðsækni svara. Það segir til um hvar þungamiðja svara við tiltekinni spurningu liggur. Formúla meðaltals í orðum er einfaldlega að tölugildi svara allra þátttakenda eru lögð saman og deilt í með fjölda svara.

Staðalfrávik í könnunum er mæligildi á það hve mikið svör við tiltekinni spurningu sem er mæld á samfelldan kvarða dreifast í kringum meðaltal hennar. Þannig að í tiltekinni viðhorfsspurningu þýðir lágt staðalfrávik að lítil munur sé á viðhorfi svarenda og meira að marka meðaltalsviðhorfið en þegar staðalfrávik er hátt, sem myndi þýða að meiri munur væri á viðhorfi svarenda.

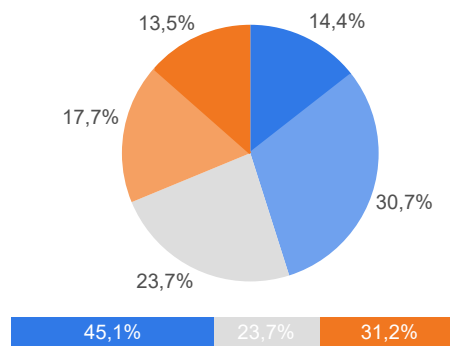
Vikmörk eru talnabil utan um meðaltal sem inniheldur raunverulegt meðaltal í þýði (allir) með 95% vissu.

Efni skýrslunnar er bæði gagnlegt og áhugavert.
Opinber dreifing og umtal eru heimil svo lengi sem heimilda (Maskína) er getið.
Sendu póst á maskina@maskina.is ef þú vilt vita meira.

Allur réttur áskilinn: © Maskína-rannsóknir ehf.
Maskína er skrásett vörumerki Maskína-rannsókna ehf.

Hvernig fannst þér Áramótaskaupið 2021?

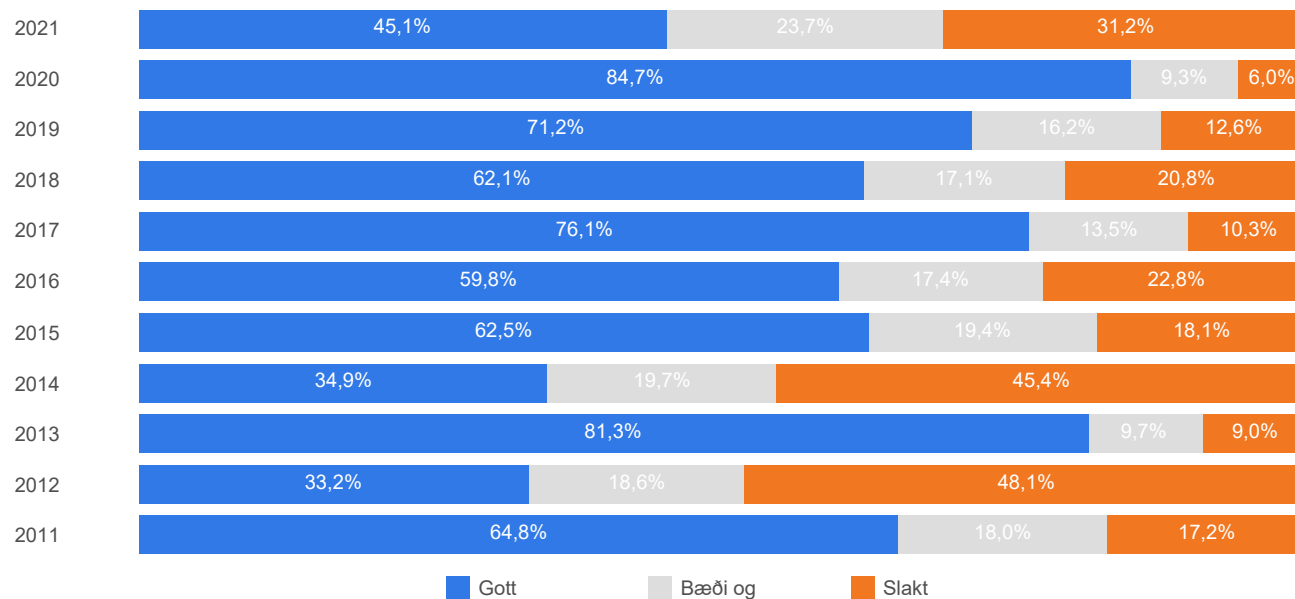
	Fjöldi	%
Mjög gott (5)	131	14,4%
Frekar gott (4)	278	30,7%
Bæði og (3)	214	23,7%
Frekar slakt (2)	160	17,7%
Mjög slakt (1)	122	13,5%
Gild svör	905	100,0%
Ég horfði ekki á Áramótaskaupið	36	3,7%
Veit ekki	11	1,1%
Vil ekki svara	1	0,1%
Heildarfjöldi	967	100,0%



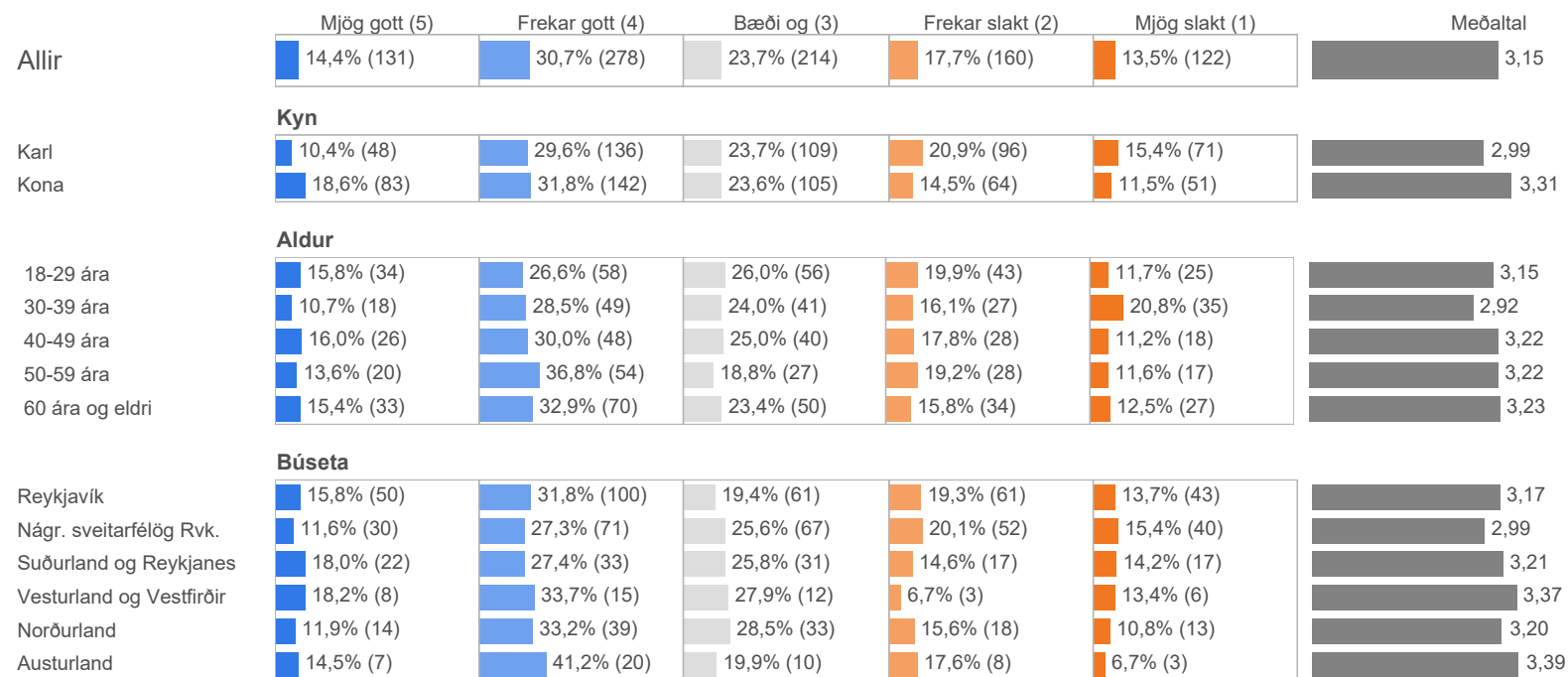
Meðaltal:	3,10
Vikmörk (±):	0,04
Staðalfrávik:	0,58



Hér er reiknað meðaltal á fimm punkta kvarða þar sem efsti valmöguleikinn fær gildið 5 en neðsti valmöguleikinn fær gildið 1, aðrir svarkostir eru þar á milli.

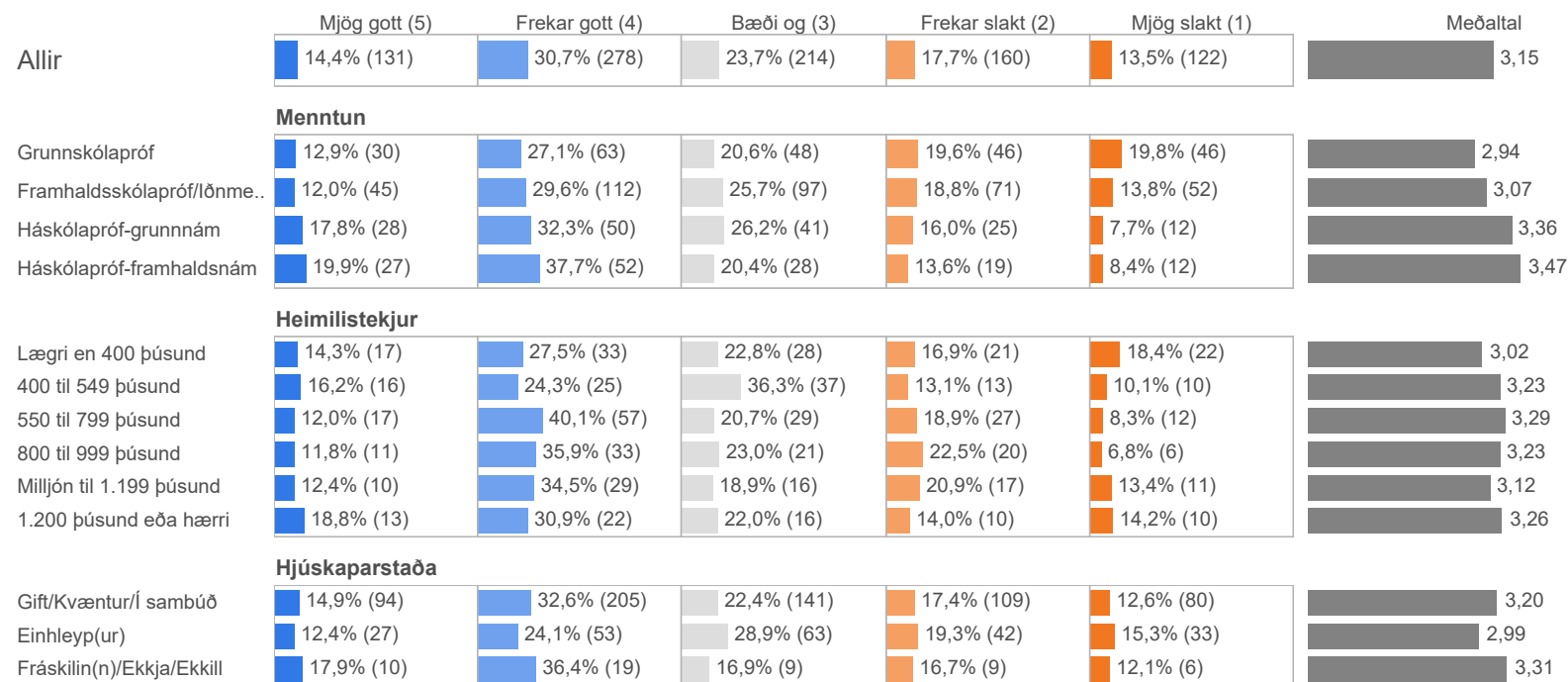


Hvernig fannst þér Áramótaskaupið 2021?



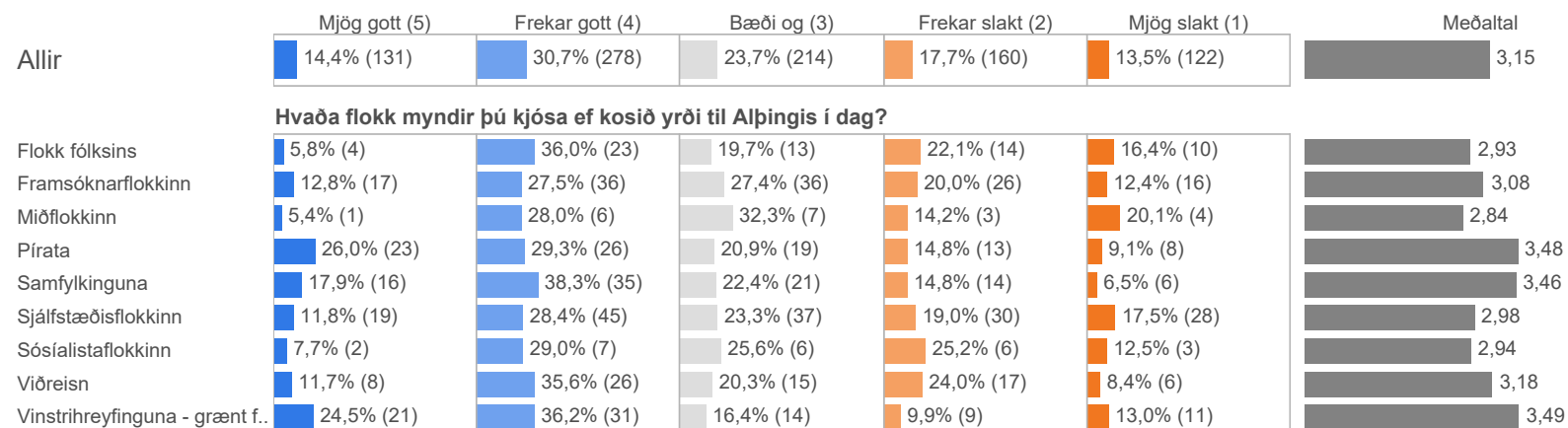
Fjöldatölur eru í sviga.

Hvernig fannst þér Áramótaskaupið 2021?



Fjöldatölur eru í sviga.

Hvernig fannst þér Áramótaskaupið 2021?



Fjöldatölur eru í sviga.