

Maskínukönnun

**Fylgi flokkanna**

Febrúar 2022

 **Maskína**

## Markmið og framkvæmd

Könnun þessi var lögð fyrir **Þjóðgátt Maskínu**, sem er þjóðhópur fólks (e. panel) sem dreginn er með tilviljun úr Þjóðskrá, á netinu. Svarendur voru alls staðar að af landinu og á aldrinum 18 ára og eldri. Svör voru vegin samkvæmt mannfjöldatölum Hagstofunnar, þannig að úrtakið endurspeglar þjóðina prýðilega. Við vigtun svara getur birst örlítið misræmi í fjöldatölum og hlutföllum sem orsakast af námundun.

Könnunin fór fram dagana **28. janúar til 16. febrúar 2022** og voru **3.039** svarendur sem tóku afstöðu til flokks.

## Stuttar skýringar á tölfræðihugtökum í mælaborði

**Meðaltal** í könnunum er mæligildi á svonefnda miðsækni svara. Það segir til um hvar þungamiðja svara við tiltekinni spurningu liggur. Formúla meðaltals í orðum er einfaldlega að tölugildi svara allra þátttakenda eru lögð saman og deilt í með fjölda svara.

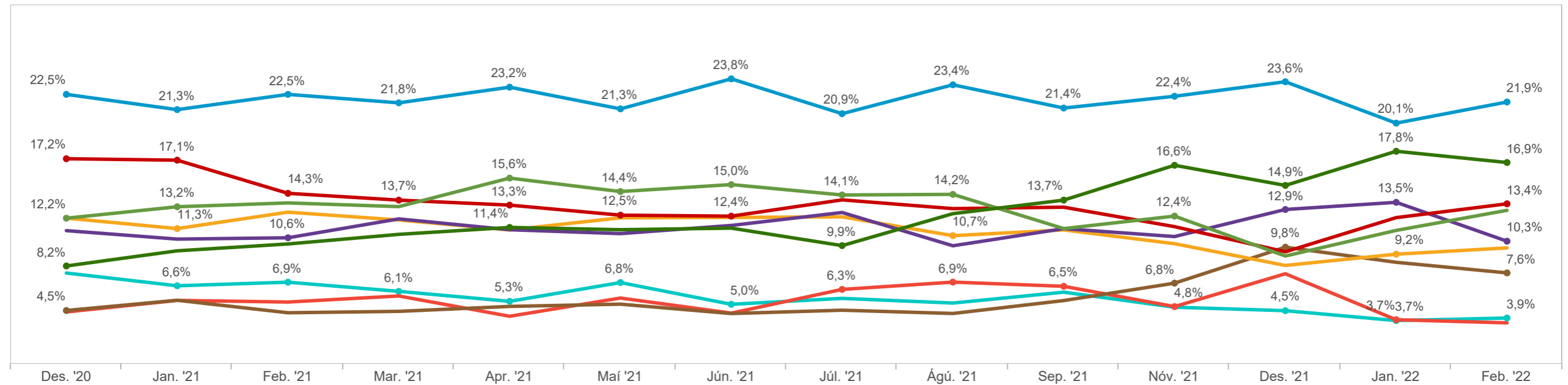
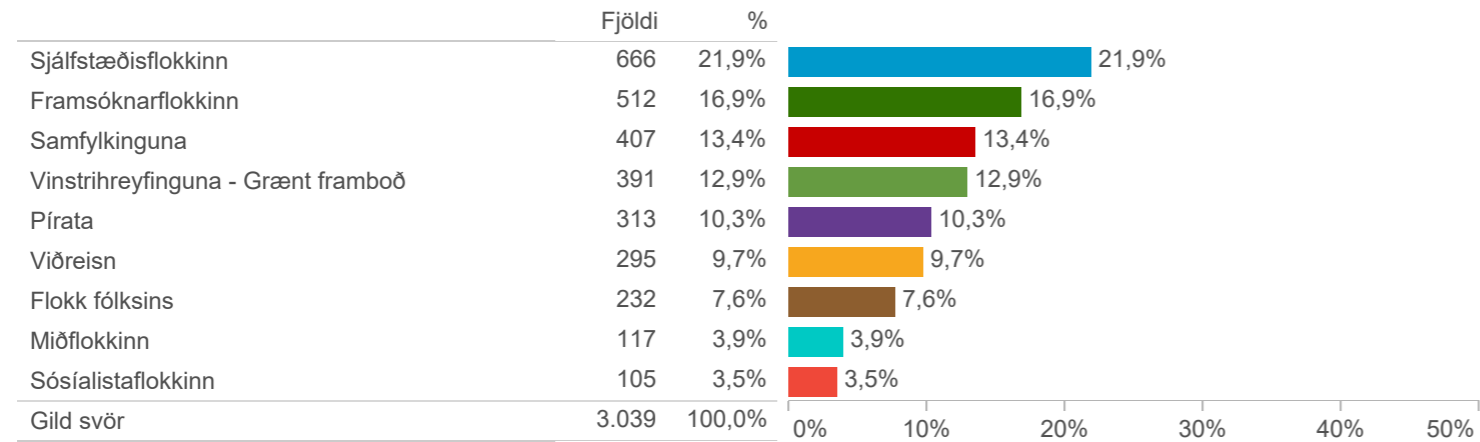
**Staðalfrávik** í könnunum er mæligildi á það hve mikið svör við tiltekinni spurningu sem er mæld á samfelldan kvarða dreifast í kringum meðaltal hennar. Þannig að í tiltekinni viðhorfsspurningu þýðir lágt staðalfrávik að lítil munur sé á viðhorfi svarenda og meira að marka meðaltalsviðhorfið en þegar staðalfrávik er hátt, sem myndi þýða að meiri munur væri á viðhorfi svarenda.

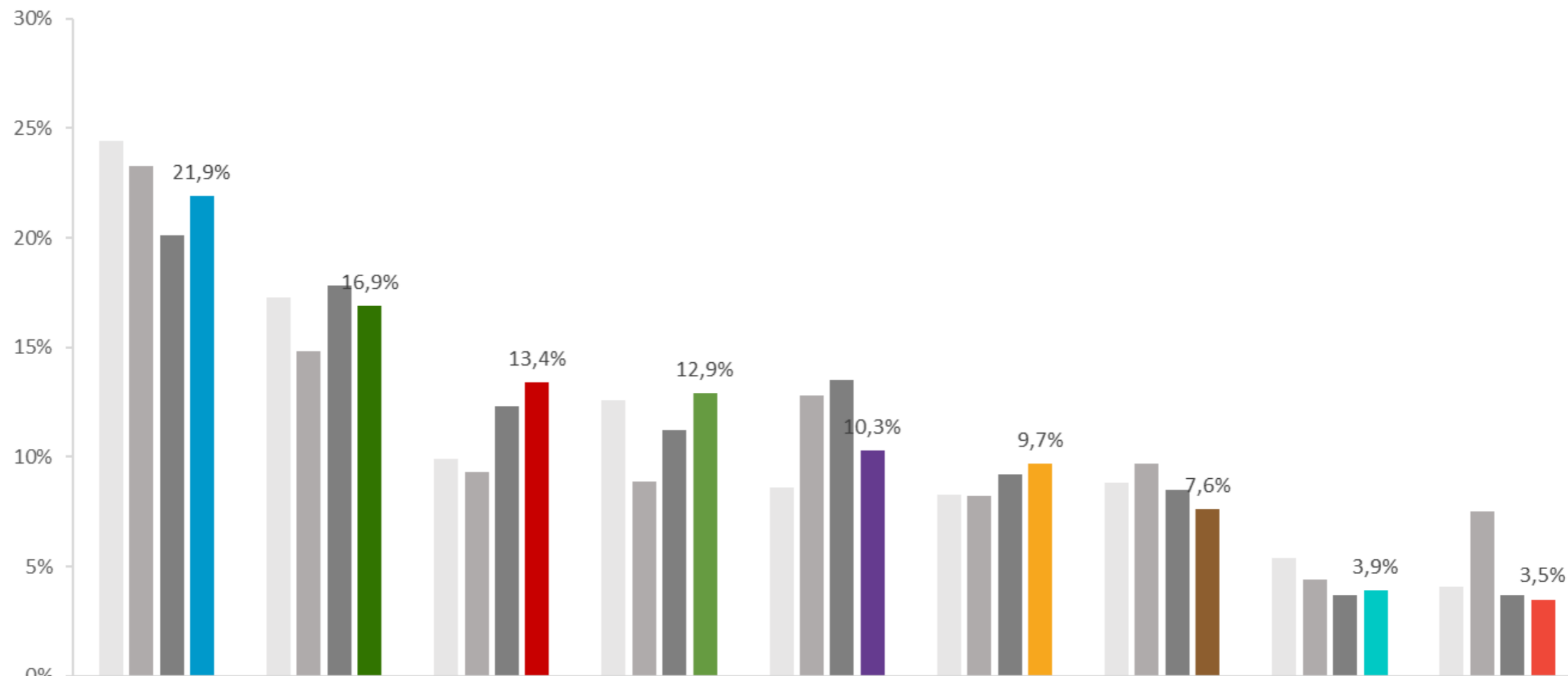
**Vikmörk** eru talnabil utan um meðaltal sem inniheldur raunverulegt meðaltal í þýði (allir) með 95% vissu.

Efni skýrslunnar er bæði gagnlegt og áhugavert.  
Opinber dreifing og umtal eru heimil svo lengi sem heimilda (Maskínu) er getið.  
Sendu póst á [maskina@maskina.is](mailto:maskina@maskina.is) ef þú vilt vita meira.

Allur réttur áskilinn: © Maskína-rannsóknir ehf.  
Maskína er skrásett vörumerki Maskína-rannsókna ehf.

## Ef kosið yrði til Alþingis í dag hvaða flokk eða lista myndir þú kjósa?





	D	B	S	V	P	C	F	M	J
■ Kosningar'21	24,4%	17,3%	9,9%	12,6%	8,6%	8,3%	8,8%	5,4%	4,1%
■ Desember'21	23,3%	14,8%	9,3%	8,9%	12,8%	8,2%	9,7%	4,4%	7,5%
■ Janúar'21	20,1%	17,8%	12,3%	11,2%	13,5%	9,2%	8,5%	3,7%	3,7%
■ Febrúar '22	21,9%	16,9%	13,4%	12,9%	10,3%	9,7%	7,6%	3,9%	3,5%

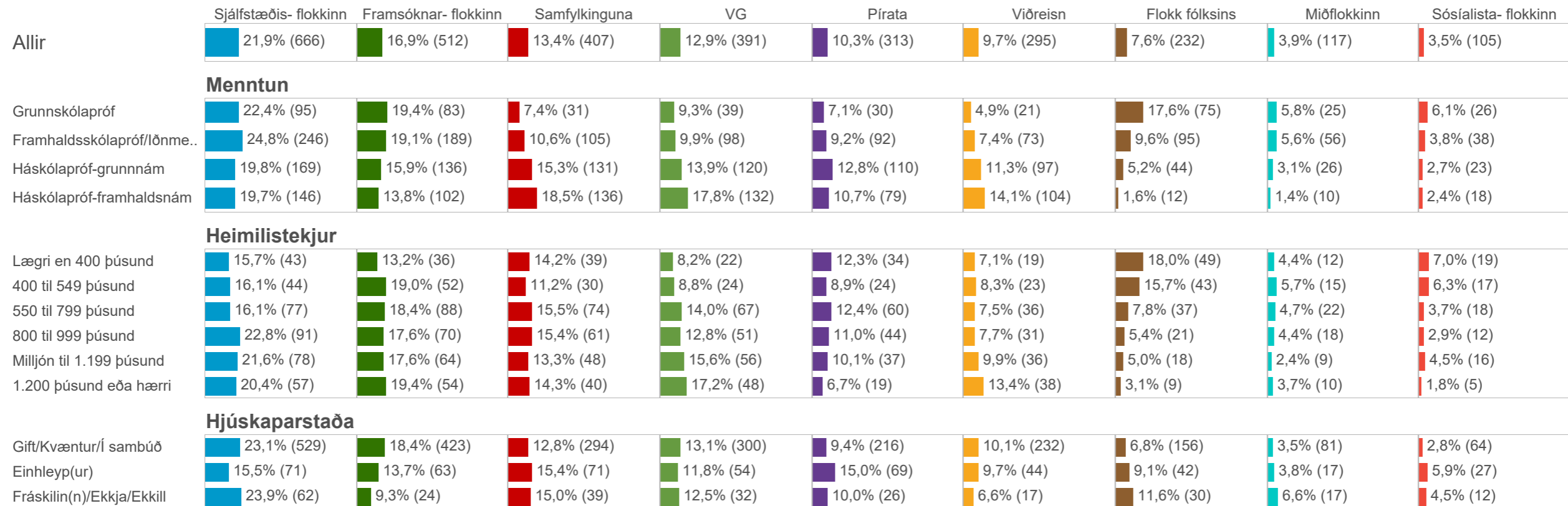
■ Kosningar'21 ■ Desember'21 ■ Janúar'21 ■ Febrúar '22

## Ef kosið yrði til Alþingis í dag hvaða flokk eða lista myndir þú kjósa?

	Sjálfstæðis- flokkinn	Framsóknar- flokkinn	Samfylkinguna	VG	Pírata	Viðreisn	Flokk fólksins	Miðflokkinn	Sósíalista- flokkinn
Allir	21,9% (666)	16,9% (512)	13,4% (407)	12,9% (391)	10,3% (313)	9,7% (295)	7,6% (232)	3,9% (117)	3,5% (105)
<b>Kyn</b>									
Karl	24,9% (359)	18,2% (263)	12,4% (179)	7,9% (113)	10,1% (146)	9,8% (141)	7,8% (112)	5,4% (77)	3,6% (52)
Kona	19,2% (307)	15,6% (250)	14,3% (229)	17,4% (278)	10,4% (166)	9,6% (154)	7,5% (120)	2,5% (40)	3,4% (54)
<b>Aldur</b>									
18-29 ára	18,5% (68)	15,3% (56)	19,2% (70)	8,2% (30)	15,6% (57)	11,8% (43)	4,3% (16)	3,5% (13)	3,4% (13)
30-39 ára	21,0% (100)	17,6% (84)	12,1% (57)	11,8% (56)	17,5% (83)	9,3% (44)	5,0% (24)	2,1% (10)	3,6% (17)
40-49 ára	18,9% (110)	18,1% (105)	12,3% (71)	16,4% (96)	11,4% (66)	10,4% (60)	5,9% (35)	3,6% (21)	3,0% (18)
50-59 ára	25,3% (174)	18,7% (129)	11,2% (77)	13,4% (92)	7,1% (49)	11,0% (75)	7,1% (49)	3,7% (26)	2,5% (17)
60 ára og eldri	23,1% (214)	15,0% (139)	14,1% (131)	12,6% (117)	6,2% (57)	7,7% (72)	11,8% (109)	5,2% (48)	4,3% (40)
<b>Búseta</b>									
Reykjavík	18,9% (222)	12,1% (142)	18,0% (211)	13,6% (159)	14,1% (166)	9,8% (114)	7,4% (86)	2,8% (32)	3,4% (40)
Nágr.sveitarfélög Rvk.	27,3% (224)	13,1% (107)	11,0% (90)	13,1% (107)	9,4% (77)	13,4% (110)	6,2% (51)	3,8% (31)	2,5% (21)
Suðurland og Reykjanes	25,5% (112)	21,9% (96)	8,8% (39)	8,4% (37)	5,7% (25)	9,5% (42)	12,6% (55)	3,9% (17)	3,7% (16)
Vesturland og Vestfirðir	21,6% (34)	24,6% (39)	10,0% (16)	14,4% (23)	5,8% (9)	5,0% (8)	9,6% (15)	6,2% (10)	2,8% (4)
Norðurland	16,4% (53)	28,6% (92)	10,6% (34)	15,6% (50)	7,8% (25)	5,8% (19)	5,1% (16)	5,2% (17)	5,0% (16)
Austurland	16,7% (22)	28,5% (37)	13,7% (18)	11,2% (15)	7,9% (10)	2,1% (3)	6,4% (8)	7,8% (10)	5,8% (8)

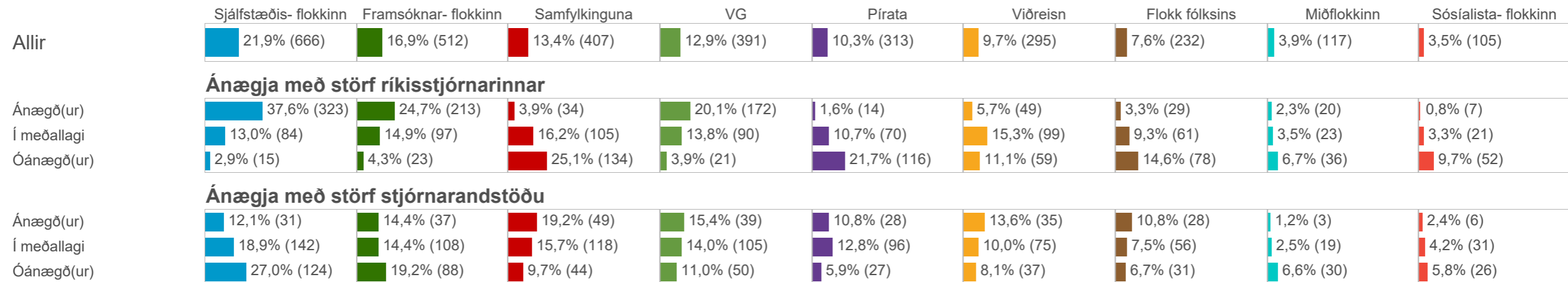
Fjöldatölur eru í sviga.

## Ef kosið yrði til Alþingis í dag hvaða flokk eða lista myndir þú kjósa?



Fjöldatölur eru í sviga.

Ef kosið yrði til Alþingis í dag hvaða flokk eða lista myndir þú kjósa?



Fjöldatölur eru í sviga.