

Maskínukönnun

Væntingar til ráðherra

Desember 2021



Markmið og framkvæmd

Könnunin var lögð fyrir **Þjóðgátt Maskínu**, sem er þjóðhópur fólks (e. panel) sem dreginn er með tilviljun úr Þjóðskrá, á netinu. Svarendur eru alls staðar að af landinu og á aldrinum 18 ára og eldri. Svör voru vegin samkvæmt mannfjöldatölum Hagstofunnar um kyn, aldur og búsetu, þannig að þau endurspeglu þjóðina þrýðilega. Við vigtun svara getur birst örlítið misræmi í fjöldatölum og hlutföllum sem orsakast af námundun.

Könnunin fór fram dagana **15. til 28. desember 2021** og voru svarendur **956** talsins.

Stuttar skýringar á tölfræðihugtökum í mælaborði

Meðaltal í könnunum er mæligildi á svonefnda miðsækni svara. Það segir til um hvar þungamiðja svara við tiltekinni spurningu liggur. Formúla meðaltals í orðum er einfaldlega að tölugildi svara allra þátttakenda eru lögð saman og deilt í með fjölda svara.

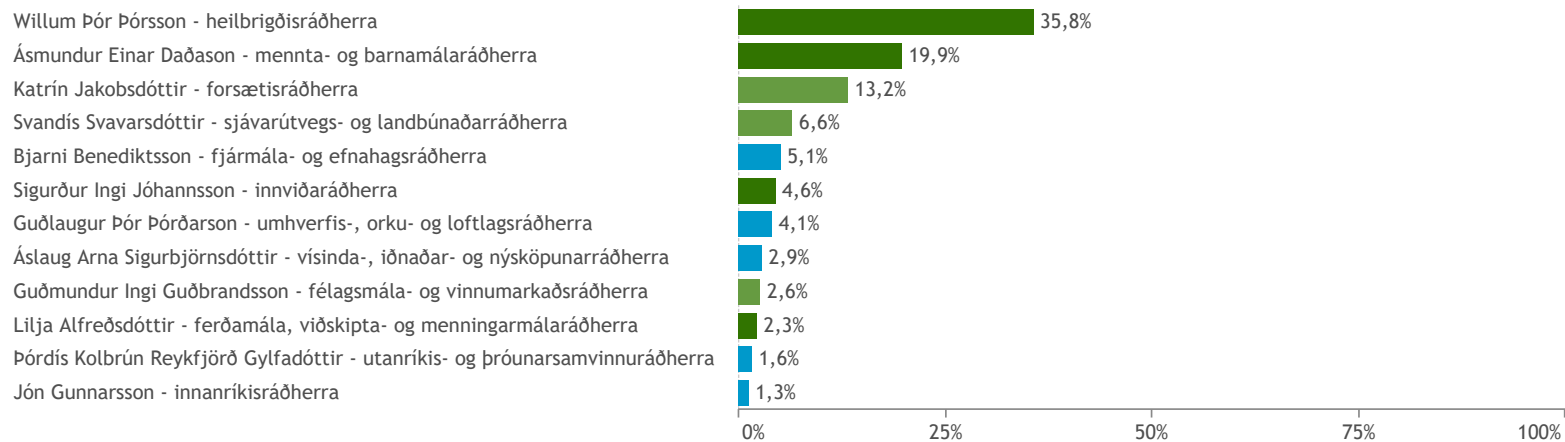
Staðalfrávik í könnunum er mæligildi á það hve mikið svör við tiltekinni spurningu sem er mæld á samfelldan kvarða dreifast í kringum meðaltal hennar. Þannig að í tiltekinni viðhorfsspurningu þýðir lágt staðalfrávik að lítill munur sé á viðhorfi svarenda og meira að marka meðaltalsviðhorfið en þegar staðalfrávik er hátt, sem myndi þýða að meiri munur væri á viðhorfi svarenda.

Vikmörk eru talnabil utan um meðaltal sem inniheldur raunverulegt meðaltal í þýði (allir) með 95% vissu.

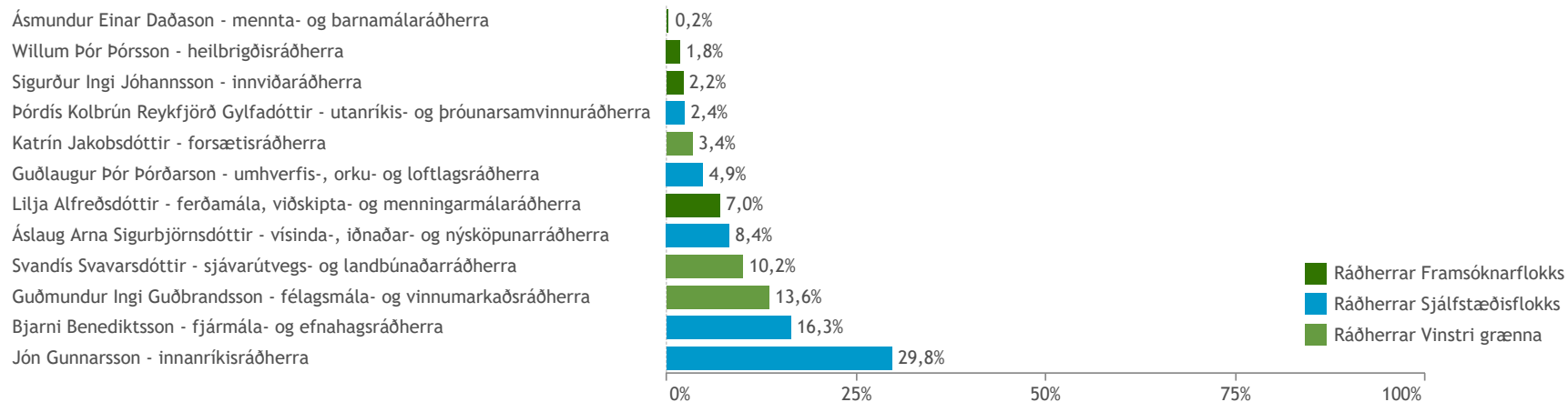
Efni skýrslunnar er bæði gagnlegt og áhugavert.
Opinber dreifing og umtal eru heimil svo lengi sem heimilda (Maskínu) er getið.
Sendu póst á maskina@maskina.is ef þú vilt víta meira.

Allur réttur áskilinn: © Maskína-rannsóknir ehf.
Maskína er skrásett vörumerki Maskína-rannsókna ehf.

Hvaða ráðherra hefur þú mestu væntingar til á komandi kjörtímabili?

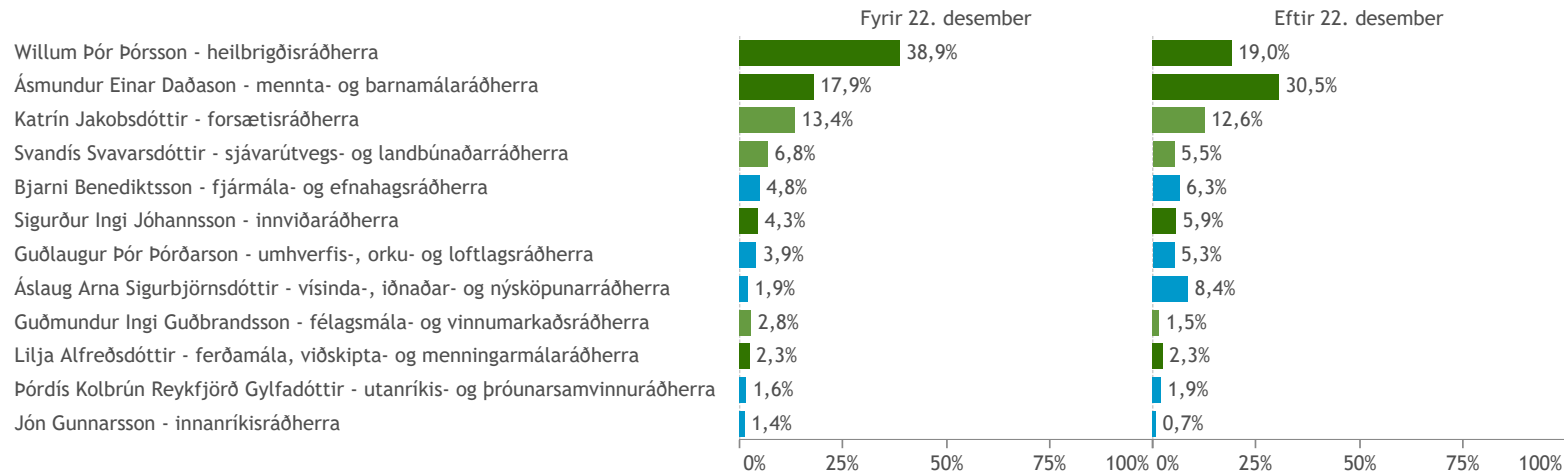


Hvaða ráðherra hefur þú minnstu væntingar til á komandi kjörtímabili?

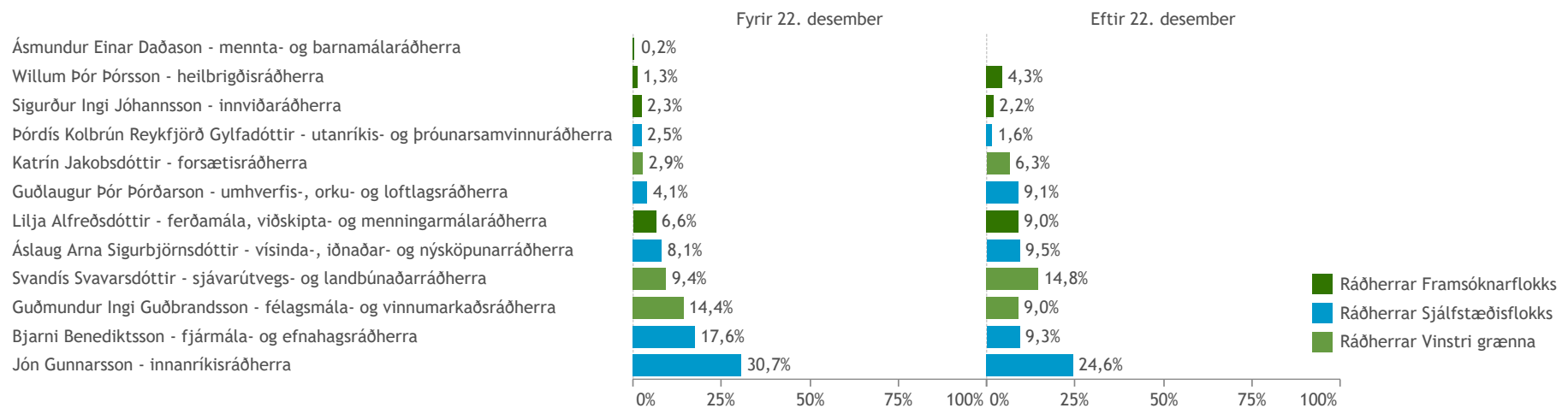


■ Ráðherrar Framsóknarflokks
■ Ráðherrar Sjálfstæðisflokks
■ Ráðherrar Vinstri grænna

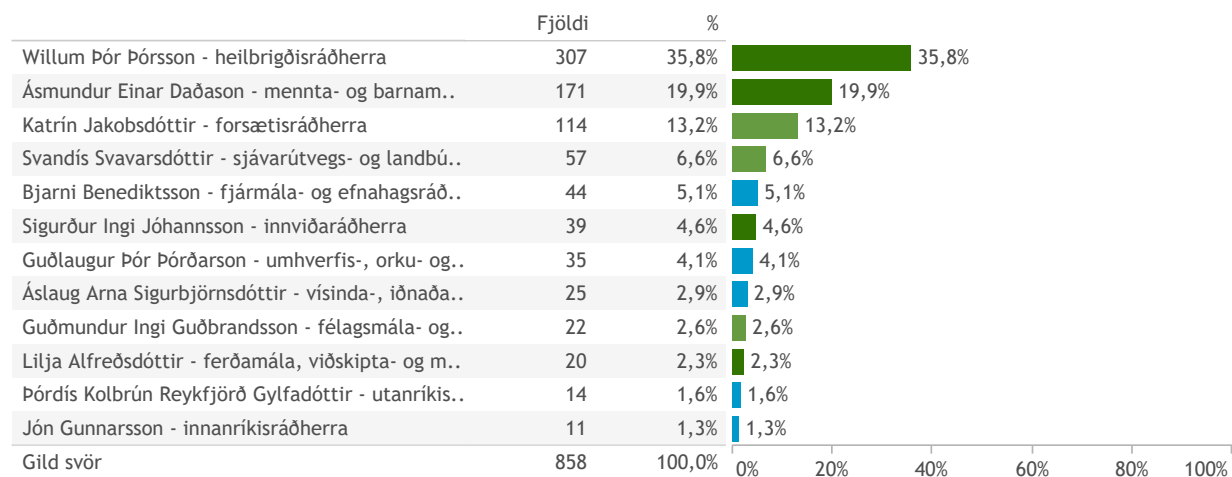
Hvaða ráðherra hefur þú mestu væntingar til á komandi kjörtímabili?



Hvaða ráðherra hefur þú minnstu væntingar til á komandi kjörtímabili?



Hvaða ráðherra hefur þú mestu væntingar til á komandi kjörtímabili?



Hvaða ráðherra hefur þú mestu væntingar til á komandi kjörtímabili?

	Willum Þór Þórsson - heilbrigðisr.	Ásmundur Einar Daðason - barnamála..	Katrín Jakobsdóttir - forsætisráð.	Svandís Svavarsdóttir - sj áv..	Bjarni Benediktsson - fj ármá..	Sigurður Ingi Jóhannsson - fj innviðaráðh.	Guðlaugur Þór Þórðarson - umhverfis- orku- og lo..	Áslaug Arna Sigurbjörnsdóttir - ótti..	Guðmundur Lilja Alfreðs Guðbransson - dsson ..	Lilja Alfreðs ferð am..	Pórdís Kolbrún Reykfjörð Gylfadóttir - utanríkis- ..	Jón Gunnarsson - innanríkisrá.
Allir	11,8% (307)	9,9% (171)	13,2% (114)	6,6% (57)	5,1% (44)	4,6% (39)	4,1% (35)	2,9% (25)	2,6% (22)	2,3% (20)	1,6% (14)	1,3% (11)
Kyn												
Karl	5% (175)	13,4% (61)	10,7% (48)	7,4% (34)	6,3% (29)	5,9% (27)	5,3% (24)	3,5% (16)	3,1% (14)	2,5% (11)	1,1% (5)	2,4% (11)
Kona	17,7% (133)	7,2% (110)	16,1% (65)	5,7% (23)	3,6% (15)	3,1% (13)	2,9% (12)	2,3% (9)	2,0% (8)	2,0% (8)	2,2% (9)	0,1% (1)
Aldur												
18-29 ára	2,2% (59)	23,8% (43)	14,3% (26)	7,8% (14)	4,6% (8)	4,8% (9)	4,0% (7)	3,9% (7)		1,5% (3)	3,1% (6)	
30-39 ára	28,5% (47)	28,8% (47)	13,2% (22)	4,8% (8)	2,6% (4)	4,2% (7)	4,6% (7)	6,4% (11)	1,0% (2)	3,3% (5)	1,7% (3)	1,0% (2)
40-49 ára	4,2% (51)	20,7% (31)	14,5% (22)	5,3% (8)	3,1% (5)	1,8% (3)	3,7% (5)	2,1% (3)	6,1% (9)	5,8% (9)	1,0% (1)	1,6% (2)
50-59 ára	4,2% (59)	13,7% (19)	10,6% (14)	5,7% (8)	8,6% (12)	5,0% (7)	5,1% (7)	0,7% (1)	2,2% (3)	1,1% (1)	1,8% (2)	2,3% (3)
60 ára og eldri	10,5% (93)	13,5% (31)	13,2% (30)	8,3% (19)	6,4% (15)	6,2% (14)	3,6% (8)	1,5% (3)	3,7% (9)	0,6% (1)	0,7% (2)	1,8% (4)
Búseta												
Reykjavík	11,7% (106)	20,1% (65)	17,2% (56)	6,8% (22)	3,8% (12)	3,3% (11)	4,1% (13)	3,8% (12)	2,9% (9)	3,4% (11)	0,7% (2)	1,2% (4)
Nágr. sveitarfélög Rvk.	4,2% (97)	18,1% (39)	10,4% (22)	6,0% (13)	5,8% (13)	4,2% (9)	2,7% (6)	2,0% (4)	2,9% (6)	1,9% (4)		0,9% (2)
Suðurland og Reykjanes	6,8% (49)	12,9% (17)	11,8% (16)	5,8% (8)	8,3% (11)	8,0% (11)	5,0% (7)	0,7% (1)	2,8% (4)	1,3% (2)	4,1% (5)	2,6% (3)
Vesturland og Vestfirðir	19,5% (13)	29,4% (19)	13,0% (9)	1,4% (1)	0,9% (1)	2,7% (2)	9,5% (6)	7,8% (5)	1,2% (1)	3,5% (2)	9,3% (6)	1,8% (1)
Norðurland	3,3% (32)	25,3% (21)	9,7% (8)	10,0% (8)	5,4% (5)	3,3% (3)	3,3% (3)	2,5% (2)	1,4% (1)	0,7% (1)		
Austurland	27,6% (9)	24,9% (8)	8,5% (3)	13,0% (4)	7,4% (3)	12,4% (4)	1,5% (1)		2,3% (1)			2,3% (1)

Fjöldatölur eru í sviga.

Hvaða ráðherra hefur þú mestu væntingar til á komandi kjörtímabili?

	Willum Þór Þórsson - heilbrigðisr.	Ásmundur Einar Daðason - barnamála- og mennta- og forsætisráð.	Katrín Jakobsdóttir - Svandís Svavarsdóttir - sj ársdóttir - fj áv..	Bjarni Benediktsson - fj ármá..	Sigurður Ingi Jóhannsson - fj innviðaráðh.	Guðlaugur Þór Þórðarson - umhverfis- orku- og loftslagsráðgjafi	Áslaug Arna Sigurbjörnsdóttir - ótti..	Guðmundur Lilja Alfreðs Guðbransson - dsson ..	Lilja Alfreðs am..	Pórdís Kolbrún Reykfjörð Gylfadóttir - utanríkis- ..	Jón Gunnarsson - innanríkisrá.	
Allir	11,8% (307)	9,9% (171)	13,2% (114)	6,6% (57)	5,1% (44)	4,6% (39)	4,1% (35)	2,9% (25)	2,6% (22)	2,3% (20)	1,6% (14)	1,3% (11)
Menntun												
Grunnskólapróf	4,8% (45)	15,9% (17)	13,1% (14)	6,4% (7)	5,1% (5)	6,0% (6)	4,6% (5)	0,9% (1)	1,8% (2)	1,3% (1)	2,3% (3)	0,7% (1)
Framhaldsskólapróf/lönnme..	3,9% (39)	23,9% (27)	6,4% (7)	5,6% (6)	8,4% (10)	4,1% (5)	1,7% (2)	1,7% (2)	5,0% (6)	4,2% (5)	3,2% (4)	1,8% (2)
Háskólapróf-grunnám	10,4% (94)	20,3% (47)	14,9% (35)	8,4% (20)	2,9% (7)	3,2% (7)	0,9% (2)	2,9% (7)	2,2% (5)	3,2% (7)	0,7% (2)	
Háskólapróf-framhaldsnám	27,4% (60)	23,1% (51)	15,6% (34)	7,6% (17)	4,6% (10)	4,9% (11)	6,3% (14)	4,6% (10)	0,8% (2)	1,9% (4)	1,9% (4)	1,5% (3)
Heimilistekjur												
Lægr en 400 þúsund	25,4% (14)	21,9% (12)	13,6% (8)	8,9% (5)	6,4% (4)	5,2% (3)	6,8% (4)	2,8% (2)	2,9% (2)	6,1% (3)		
400 til 549 þúsund	6,2% (19)	29,5% (16)	8,2% (4)	9,5% (5)	2,6% (1)	2,4% (1)			5,6% (3)	1,1% (1)	1,7% (1)	3,1% (2)
550 til 799 þúsund	4,1% (45)	24,5% (32)	18,5% (25)	5,0% (7)	7,0% (9)	3,5% (5)	2,4% (3)	0,7% (1)	3,4% (5)	0,8% (1)		
800 til 999 þúsund	4,3% (34)	13,7% (14)	23,1% (23)	10,4% (10)	2,2% (2)	3,5% (4)	5,0% (5)	1,6% (2)	4,7% (5)			1,6% (2)
Milljón til 1.199 þúsund	7,2% (34)	15,1% (14)	9,8% (9)	11,1% (10)	3,8% (3)	7,0% (6)	0,8% (1)	1,8% (2)	1,8% (2)	2,4% (2)	7,8% (7)	1,3% (1)
1.200 þúsund eða hærr	10,8% (25)	20,5% (16)	11,2% (9)	3,3% (3)	6,6% (5)	10,8% (9)	7,1% (6)	1,3% (1)	2,7% (2)	3,5% (3)	2,1% (2)	
Hjúskaparstaða												
Gift/Kvæntur/Í sambúð	11,4% (209)	10,4% (117)	11,3% (65)	7,0% (40)	5,8% (33)	5,2% (30)	3,5% (20)	3,0% (17)	2,4% (14)	1,6% (9)	2,0% (11)	1,4% (8)
Einhleyp(ur)	10,9% (32)	19,7% (20)	25,3% (26)	4,6% (5)	3,9% (4)	1,6% (2)	2,8% (3)	3,1% (3)	2,8% (3)	4,4% (5)		0,9% (1)
Fráskilin(n)/Ekkja/Ekkill	11,2% (15)	13,7% (7)	15,3% (7)	13,1% (6)	2,8% (1)	6,2% (3)	4,6% (2)	1,9% (1)	7,2% (4)	1,2% (1)	1,2% (1)	1,6% (1)

Fjöldatölur eru í sviga.

Hvaða ráðherra hefur þú mestu væntingar til á komandi kjörtímabili?

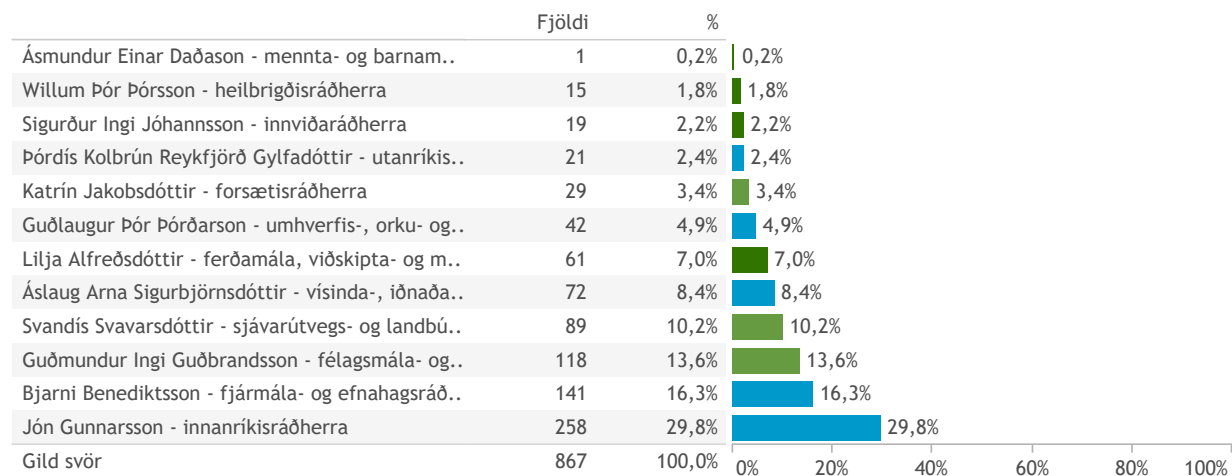
	Willum Þór Þórsson - heilbrigðisr.	Ásmundur Einar Daðason - mennta- og barnamála..	Katrín Jakobsdóttir - forsætisráð.	Svandís Svavarsdóttir - sjá. áv..	Bjarni Benediktsson - fjármála..	Sigurður Ingi Jóhannsson - fjárhagsráðh.	Guðlaugur Þór Þórðarson - orku- og loftslagsráðh.	Áslaug Arna Sigurbjörnsdóttir - ótti..	Guðmundur Ingi Guðbrandsson - dsson ..	Lilja Alfreðsdóttir - am..	Pórdís Kolbrún Reykfjörð Gylfadóttir - utanríkis- ..	Jón Gunnarsson - innanríkisrá.
Allir	11,8% (307)	9,9% (171)	13,2% (114)	6,6% (57)	5,1% (44)	4,6% (39)	4,1% (35)	2,9% (25)	2,6% (22)	2,3% (20)	1,6% (14)	1,3% (11)

Hvaða flokk myndir þú kjósa ef kosið yrði til Alþingis í dag?

Flokk fólksins	5,3% (24)	13,1% (6)	7,2% (3)	7,9% (4)	1,9% (1)	1,7% (1)	7,3% (3)	1,5% (1)	5,8% (3)	1,5% (1)	1,7% (1)	
Framsóknarflokkinn	4,6% (47)	1,4% (33)	3,9% (4)	2,5% (3)		13,0% (14)	1,6% (2)			2,4% (3)		0,5% (1)
Miðflokkinn	4,4% (10)	6,0% (1)	4,4% (1)	4,0% (1)	2,6% (1)			16,8% (3)	3,0% (1)			14,8% (3)
Pírata	18,2% (13)	1,6% (23)	15,7% (11)	12,9% (9)		5,8% (4)	3,7% (3)		6,8% (5)	5,3% (4)		
Samfylkinguna	22,3% (14)	16,8% (11)	25,4% (16)	17,1% (11)		5,9% (4)	3,4% (2)		7,8% (5)		1,2% (1)	
Sjálfstæðisflokkinn	19,8% (62)	10,9% (17)	5,6% (9)	1,3% (2)	19,5% (31)	3,0% (5)	3,6% (6)	9,0% (14)	0,3% (0)		5,1% (8)	1,7% (3)
Sósíalístaflokkinn	32,4% (8)	29,3% (7)	9,8% (2)	14,4% (4)	4,1% (1)				6,5% (2)			3,5% (1)
Viðreisn	5,2% (28)	12,7% (7)	6,7% (4)	3,3% (2)	5,2% (3)	6,1% (3)	1,4% (1)		2,2% (1)	4,1% (2)	3,1% (2)	4,9% (3)
Vinstrihreyfinguna - grænt ..	23,5% (16)	20,7% (14)	7,4% (25)	14,9% (10)		1,9% (1)				1,5% (1)		

Fjöldatölur eru í sviga.

Hvaða ráðherra hefur þú minnstu væntingar til á komandi kjörtímabili?



Hvaða ráðherra hefur þú minnstu væntingar til á komandi kjörtímabili?

	Ásmundur Einar Daðason - barnamála..	Willum Þór Þórsson - heilbrigðis.	Þór Sigurður Jóhannsson - innviðaráðh.	Þórdís Kolbrún Reykjaförð - utanríkis- ..	Katrín Jakobsdóttir - forsætisráð.	Guðlaugur Þór Þórðarson - umhverfis- orku- og lo..	Lilja Alfreðs dóttir - am..	Áslaug Arna Sigurbjörnsdóttir - ferð ötti..	Svandís Svavarsdóttir - sj áv..	Guðmundur Ingibjörnsson - diktsson ..	Bjarni Benediktsson - fj ármá..	Jón Gunnarsson - innanríkisrá.
Allir	0,2% (1)	1,8% (15)	2,2% (19)	2,4% (21)	3,4% (29)	4,9% (42)	7,0% (61)	8,4% (72)	10,2% (89)	13,6% (118)	16,3% (141)	29,8% (258)
Kyn												
Karl	0,2% (1)	1,4% (7)	1,7% (8)	1,7% (8)	4,1% (19)	4,6% (21)	8,0% (37)	9,1% (42)	10,7% (50)	18,0% (83)	12,7% (59)	27,7% (128)
Kona	0,1% (1)	2,1% (9)	2,9% (12)	3,1% (13)	2,6% (10)	5,2% (21)	5,9% (24)	7,5% (30)	9,6% (39)	8,5% (34)	20,4% (83)	32,1% (130)
Aldur												
18-29 ára		1,5% (3)	3,0% (6)	1,6% (3)	5,5% (10)	8,3% (15)	9,4% (17)	6,2% (11)	6,9% (13)	10,2% (18)	20,7% (37)	26,7% (49)
30-39 ára		2,2% (4)	2,6% (4)	1,9% (3)	3,7% (6)	5,3% (9)	2,9% (5)	6,1% (10)	14,0% (23)	7,7% (12)	18,1% (29)	35,6% (58)
40-49 ára		2,9% (5)	3,1% (5)	1,2% (2)	2,0% (3)	2,7% (4)	7,1% (11)	8,4% (13)	9,1% (14)	12,8% (20)	20,6% (32)	30,1% (47)
50-59 ára		0,3% (0)	0,9% (1)	3,3% (5)	2,4% (3)	4,4% (6)	6,8% (9)	8,1% (11)	13,0% (18)	18,3% (25)	11,5% (16)	31,0% (42)
60 ára og eldri	0,6% (1)	1,7% (4)	1,6% (4)	3,5% (8)	3,1% (7)	3,7% (9)	8,1% (19)	11,7% (27)	9,2% (21)	18,0% (42)	11,6% (27)	27,1% (63)
Búseta												
Reykjavík	0,3% (1)	2,0% (7)	3,0% (10)	2,3% (8)	2,9% (10)	6,9% (23)	8,1% (27)	8,2% (27)	9,8% (33)	8,3% (28)	12,4% (41)	35,8% (119)
Nágr. sveitarfélög Rvk.	0,3% (1)	2,2% (5)	1,0% (2)	2,4% (5)	2,4% (5)	3,0% (6)	7,2% (15)	8,9% (19)	11,1% (24)	15,2% (33)	16,4% (35)	30,1% (65)
Suðurland og Reykjanes		1,8% (2)	2,1% (3)	1,0% (1)	5,2% (7)	3,5% (5)	0,7% (1)	7,2% (10)	10,9% (15)	22,5% (31)	21,5% (29)	23,7% (32)
Vesturland og Vestfirðir			1,3% (1)		7,2% (5)	4,9% (3)	3,4% (2)	13,1% (8)	10,0% (6)	12,5% (8)	31,4% (20)	16,4% (10)
Norðurland		1,8% (2)	4,6% (4)	4,2% (4)	3,5% (3)	3,1% (3)	15,2% (13)	5,4% (5)	10,2% (9)	12,6% (11)	12,4% (11)	27,1% (23)
Austurland				8,1% (3)		7,5% (3)	6,6% (2)	9,8% (3)	5,9% (2)	22,7% (8)	14,6% (5)	24,8% (9)

Fjöldatölur eru í sviga.

Hvaða ráðherra hefur þú minnstu væntingar til á komandi kjörtímabili?

	Ásmundur Einar Daðason - barnamála..	Willum Þór Þórsson - heilbrigðisr. mennta- og heilbrigðisr. barnamála..	Þórður Jóhannsson - innviðaráðh. utanríkis- ..	Þórdís Kolbrún Reykjalá - Gylfadóttir - forsætisráð. ..	Katrín Jakobsdóttir - forsætisráð. ..	Guðlaugur Þór Þórðarson - umhverfis- orku- og lo..	Lilja Alfreðs dóttir - ferð am..	Áslaug Sigurbjörnsdóttir - sjötti..	Arna Svandís Svavarsdóttir - sjávar- og loftslagsmála..	Guðmundur Bjarni Benediktsson - fjárfestingarmála..	Bjarni Benediktsson - fjárfestingarmála..	Jón Gunnarsson - innanríkisrá..
Allir	0,2% (1)	1,8% (15)	2,2% (19)	2,4% (21)	3,4% (29)	4,9% (42)	7,0% (61)	8,4% (72)	10,2% (89)	13,6% (118)	16,3% (141)	29,8% (258)
Menntun												
Grunnskólapróf	0,5% (1)	2,1% (2)	1,0% (1)	1,8% (2)	8,3% (10)	5,5% (6)	3,2% (4)	16,3% (19)	10,9% (13)	15,9% (18)	24,7% (28)	10,0% (11)
Framhaldsskólapróf/löngun		2,4% (3)	3,3% (4)	3,0% (3)	2,2% (2)	7,1% (8)	8,4% (9)	5,3% (6)	11,0% (12)	12,7% (14)	18,8% (21)	25,8% (28)
Háskólapróf-grunnám		1,5% (4)	3,1% (7)	4,6% (11)	2,7% (6)	7,5% (17)	7,4% (17)	6,0% (14)	7,0% (16)	8,2% (19)	12,9% (30)	39,1% (90)
Háskólapróf-framhaldsnám	0,4% (1)	1,5% (3)	1,3% (3)	1,7% (4)	1,4% (3)	1,8% (4)	8,2% (18)	7,1% (16)	11,9% (26)	12,1% (27)	12,7% (28)	39,8% (89)
Heimilistekjur												
Lægr en 400 þúsund	0,9% (1)	6,2% (4)	4,3% (3)	8,2% (5)	6,2% (4)	8,3% (5)	4,7% (3)	7,1% (4)	12,5% (8)	11,3% (7)	16,3% (10)	14,0% (9)
400 til 549 þúsund			1,7% (1)	0,9% (0)	1,0% (1)	8,3% (5)	6,6% (4)	9,1% (5)	7,3% (4)	12,8% (7)	22,0% (12)	30,4% (17)
550 til 799 þúsund		0,4% (1)	3,6% (5)	0,8% (1)	5,8% (8)	3,5% (5)	4,9% (7)	7,5% (10)	11,7% (16)	8,8% (12)	23,3% (31)	29,7% (40)
800 til 999 þúsund	0,9% (1)	2,3% (2)	1,0% (1)	1,9% (2)	4,4% (4)	6,0% (6)	4,2% (4)	8,7% (8)	3,6% (3)	12,8% (12)	18,2% (17)	36,0% (34)
Milljón til 1.199 þúsund			3,1% (3)	0,8% (1)	2,6% (2)	4,8% (4)	10,7% (10)	6,5% (6)	17,9% (16)	7,9% (7)	17,6% (16)	28,1% (26)
1.200 þúsund eða hærra		1,0% (1)		2,6% (2)	3,2% (3)	9,1% (7)	2,7% (2)	11,0% (9)	5,6% (4)	20,2% (16)	15,5% (12)	29,0% (23)
Hjúskaparstaða												
Gift/Kvæntur/Í sambúð	0,2% (1)	1,4% (8)	1,9% (11)	2,7% (16)	3,6% (21)	4,7% (27)	7,9% (45)	8,6% (50)	11,6% (67)	14,2% (82)	14,3% (83)	29,0% (167)
Einhleyp(ur)		3,1% (3)	5,3% (6)	2,0% (2)	2,2% (2)	5,8% (6)	3,7% (4)	6,2% (6)	4,3% (4)	10,3% (11)	21,3% (22)	35,7% (37)
Fráskilin(n)/Ekkja/Ekkill	1,1% (1)	3,8% (2)	2,3% (1)	2,7% (1)	4,0% (2)	5,7% (3)	3,2% (2)	13,1% (7)	12,9% (6)	10,8% (5)	21,0% (10)	19,3% (10)

Fjöldatölur eru í sviga.

Hvaða ráðherra hefur þú minnstu væntingar til á komandi kjörtímabili?

	Ásmundur Einar Daðason - barnamála..	Willum Þór Þórsson - mennta- og heilbrigðisr. barnamála..	Sigurður Ingi Jóhannsson - innviðaráðh. utanríkis- ..	Pórdís Kolbrún Reykfjörð Gylfadóttir - forsætisráð.	Katrín Jakobsdóttir	Guðlaugur Þór Þórðarson - Lilja Alfreðs dóttir - ferð umhverfis- orku- og lo.. am..	Áslaug Arna Svandís Svav Guðmundur Ingí Guðbra ndsson ..	Bjarni Benediktsson - fj innanríkisrá.	Jón Gunnarsson			
Allir	0,2% (1)	1,8% (15)	2,2% (19)	2,4% (21)	3,4% (29)	4,9% (42)	7,0% (61)	8,4% (72)	10,2% (89)	13,6% (118)	16,3% (141)	29,8% (258)

Hvaða flokk myndir þú kjósa ef kosið yrði til Alþingis í dag?

Flokk fólksins		2,0% (1)	1,2% (1)	2,6% (1)	1,3% (1)	7,6% (4)	13,3% (6)	13,0% (6)	12,5% (6)	2,1% (15)	14,4% (7)	
Framsóknarflokkinn	0,7% (1)	1,0% (1)	2,0% (2)	2,2% (2)	1,7% (2)	0,5% (1)	13,3% (14)	18,4% (19)	29,0% (30)	8,8% (9)	22,3% (23)	
Miðflokkinn		9,1% (2)		4,4% (1)	4,7% (1)	8,9% (2)	4,0% (1)	14,4% (3)	41,0% (8)	11,0% (2)	2,6% (1)	
Pírata	0,7% (1)	2,5% (2)	3,5% (3)	1,1% (1)	7,6% (6)	2,6% (2)	11,5% (9)	1,2% (1)		21,4% (18)	47,9% (39)	
Samfylkinguna		7,6% (5)	1,4% (1)	2,1% (1)	4,7% (3)	4,9% (3)	2,2% (1)	6,0% (4)	2,4% (2)	2,6% (2)	15,5% (10)	50,5% (34)
Sjálfstæðisflokkinn	0,6% (1)	1,6% (2)	1,6% (2)	2,6% (4)	5,7% (9)	2,4% (4)	12,3% (19)	3,1% (5)	26,5% (40)	28,3% (43)		15,4% (23)
Sósíalístaflokkinn		3,8% (1)		4,5% (1)	2,1% (1)	6,4% (2)	3,3% (1)	6,4% (2)	3,8% (1)		5,5% (10)	34,1% (9)
Viðreisn			3,4% (2)	1,5% (1)	6,1% (3)	11,5% (6)	9,1% (5)	8,0% (4)	6,4% (4)	5,4% (3)	14,1% (8)	34,5% (19)
Vinstrihreyfinguna - grænt ..	0,9% (1)	1,1% (1)		6,7% (4)		0,8% (1)	16,0% (11)	9,0% (6)	0,8% (1)	0,8% (1)	11,0% (7)	53,0% (35)

Fjöldatölur eru í sviga.