

Maskínukönnun

**Frammistaða formanna  
flokka í  
kosningabaráttu**

Desember 2021



## Markmið og framkvæmd

Könnunin var lögð fyrir **Þjóðgátt Maskínu**, sem er þjóðhópur fólks (e. panel) sem dreginn er með tilviljun úr Þjóðskrá, á netinu. Svarendur eru alls staðar að af landinu og á aldrinum 18 ára og eldri. Svör voru vegin samkvæmt mannfjöldatölum Hagstofunnar um kyn, aldur og búsetu, þannig að þau endurspeglu þjóðina þrýðilega. Við vigtun svara getur birst örlítið misræmi í fjöldatölum og hlutföllum sem orsakast af námundun.

Könnunin fór fram dagana **15. til 28. desember 2021** og voru svarendur **956** talsins.

## Stuttar skýringar á tölfræðihugtökum í mælaborði

**Meðaltal** í könnunum er mæligildi á svonefnda miðsækni svara. Það segir til um hvar þungamiðja svara við tiltekinni spurningu liggur. Formúla meðaltals í orðum er einfaldlega að tölugildi svara allra þátttakenda eru lögð saman og deilt í með fjölda svara.

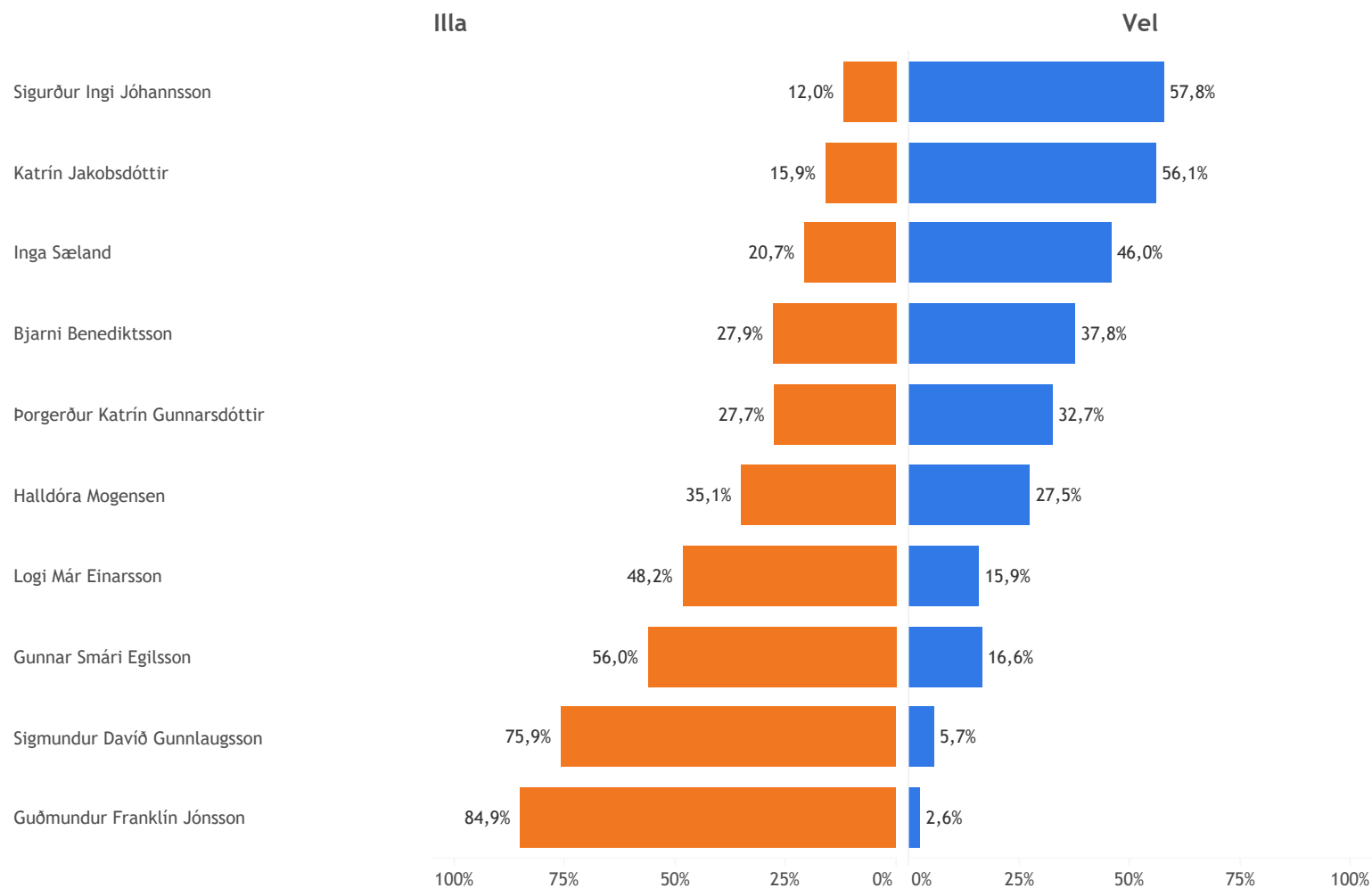
**Staðalfrávik** í könnunum er mæligildi á það hve mikið svör við tiltekinni spurningu sem er mæld á samfelldan kvarða dreifast í kringum meðaltal hennar. Þannig að í tiltekinni viðhorfsspurningu þýðir lágt staðalfrávik að lítill munur sé á viðhorfi svarenda og meira að marka meðaltalsviðhorfið en þegar staðalfrávik er hátt, sem myndi þýða að meiri munur væri á viðhorfi svarenda.

**Vikmörk** eru talnabil utan um meðaltal sem inniheldur raunverulegt meðaltal í þýði (allir) með 95% vissu.

Efni skýrslunnar er bæði gagnlegt og áhugavert.  
Opinber dreifing og umtal eru heimil svo lengi sem heimilda (Maskínu) er getið.  
Sendu póst á [maskina@maskina.is](mailto:maskina@maskina.is) ef þú vilt víta meira.

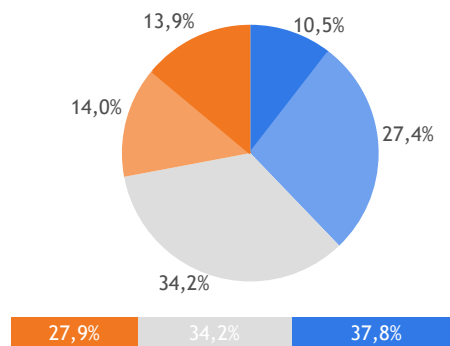
Allur réttur áskilinn: © Maskína-rannsóknir ehf.  
Maskína er skrásett vörumerki Maskína-rannsókna ehf.

## Hversu vel eða illa fannst þér formenn flokkanna standa sig í kosningabaráttunni?



## Hversu vel eða illa fannst þér formenn flokkanna standa sig í kosningabaráttunni? - Bjarni Benediktsson

	Fjöldi	%
Mjög vel (5)	89	10,5%
Fremur vel (4)	233	27,4%
Í meðallagi (3)	292	34,2%
Fremur illa (2)	120	14,0%
Mjög illa (1)	119	13,9%
Gild svör	853	100,0%

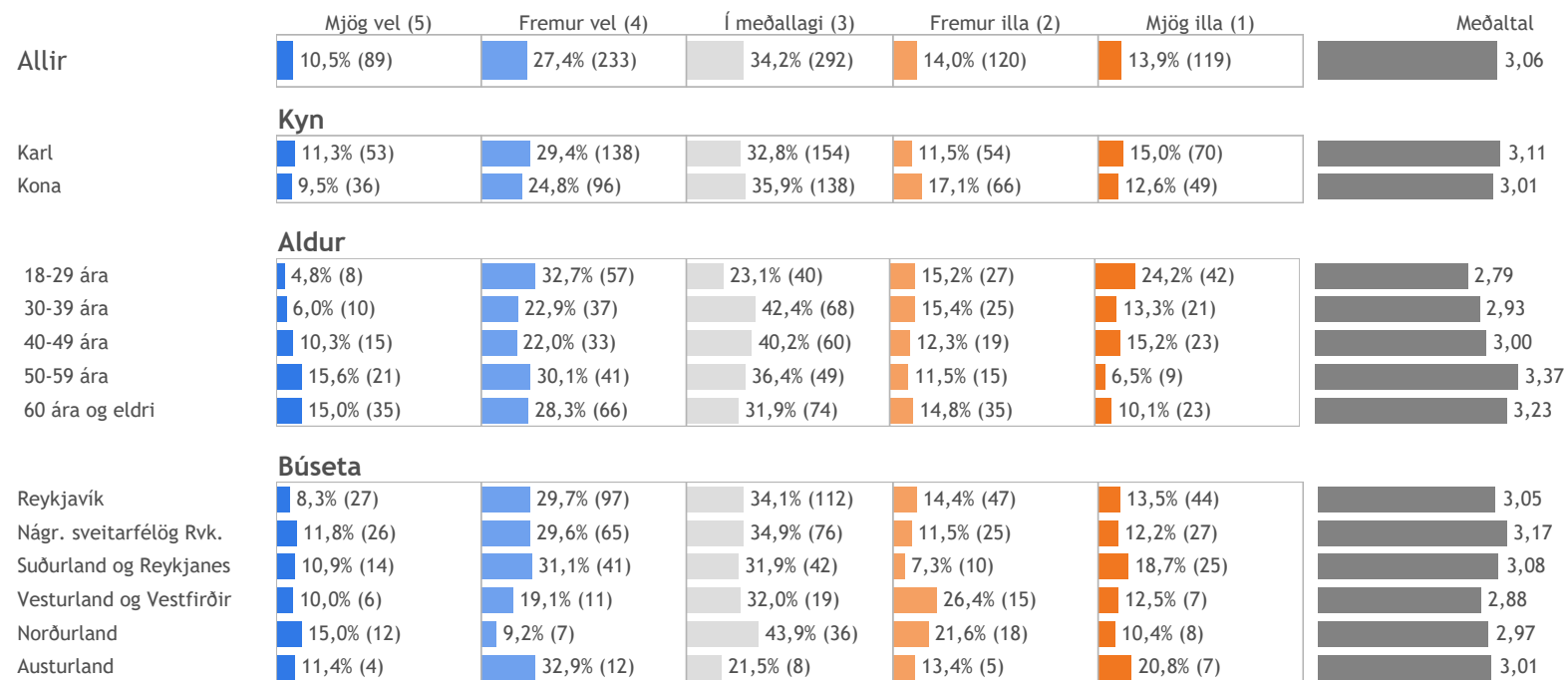


Meðaltal:	3,06
Vikmörk (±):	0,04
Staðalfrávik:	0,67



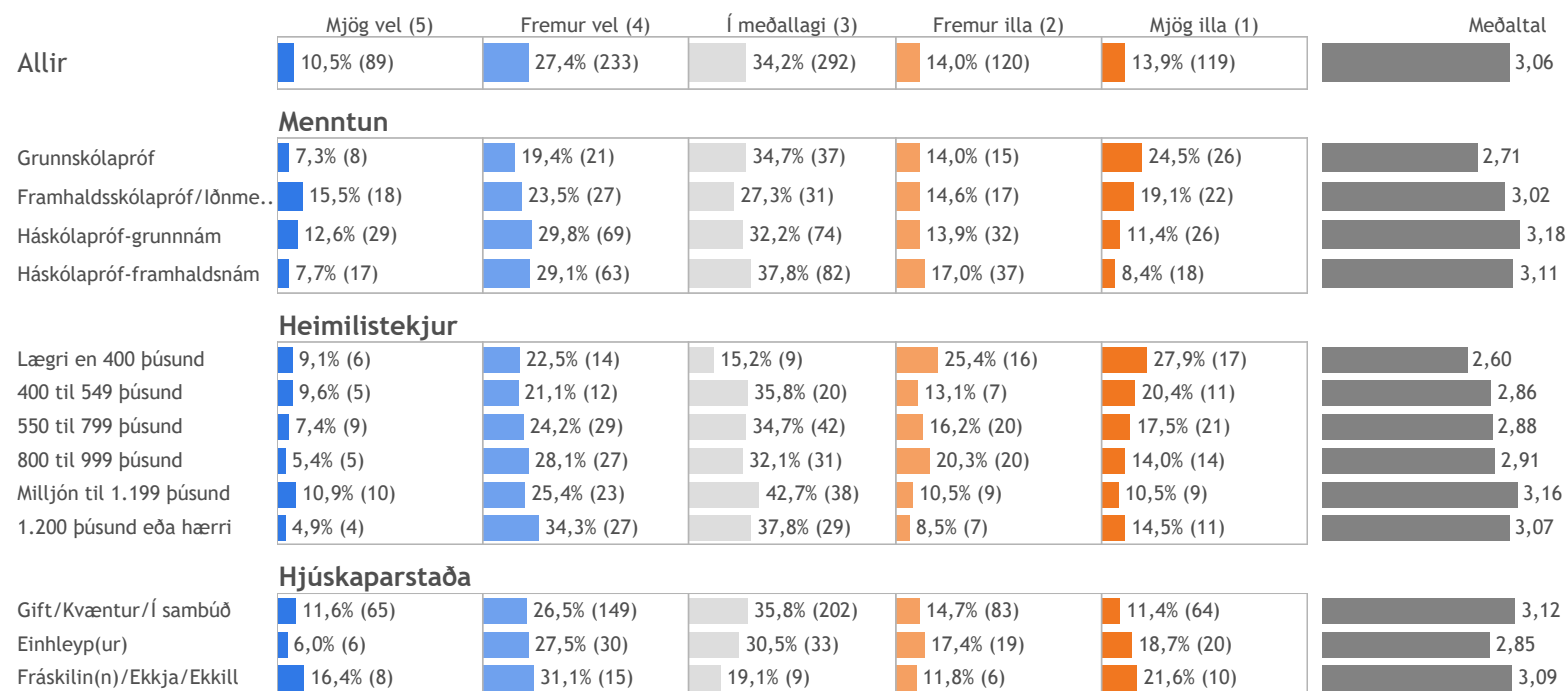
Hér er reiknað meðaltal á fimm punkta kvarða þar sem efsti valmöguleikinn fær gildið 5 en neðsti valmöguleikinn fær gildið 1, aðrir svarkostir eru þar á milli.

## Hversu vel eða illa fannst þér formenn flokkanna standa sig í kosningabaráttunni? - Bjarni Benediktsson



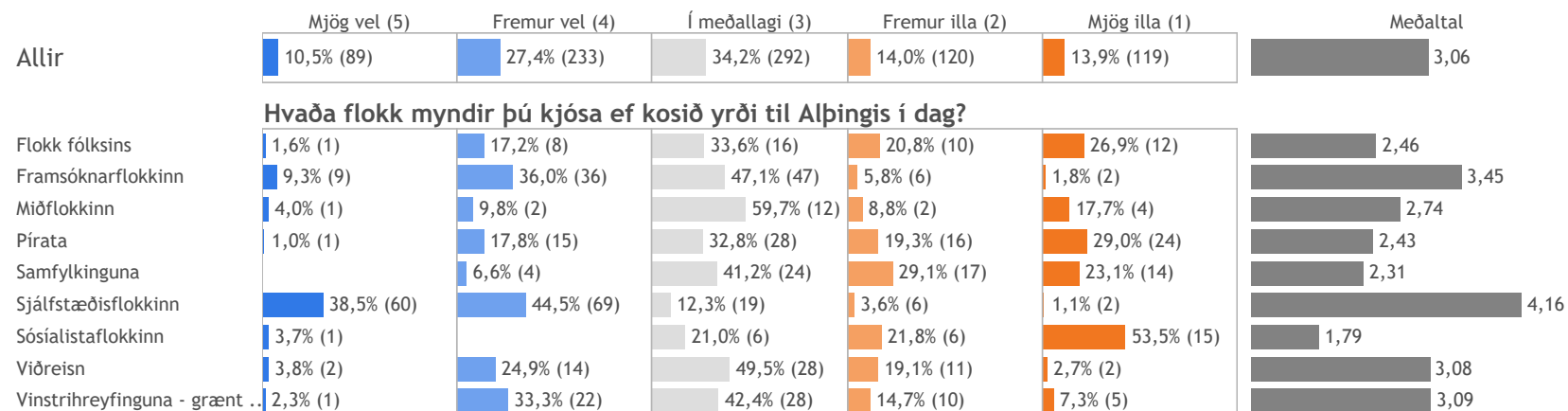
Fjöldatölur eru í sviga.

## Hversu vel eða illa fannst þér formenn flokkanna standa sig í kosningabaráttunni? - Bjarni Benediktsson



Fjöldatölur eru í sviga.

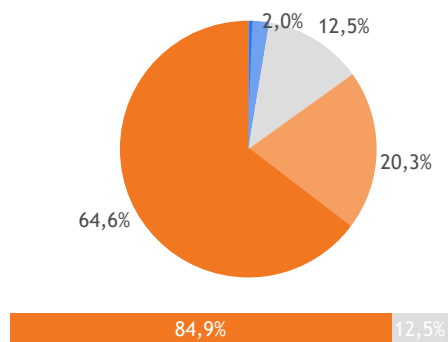
## Hversu vel eða illa fannst þér formenn flokkanna standa sig í kosningabaráttunni? - Bjarni Benediktsson



Fjöldatölur eru í sviga.

## Hversu vel eða illa fannst þér formenn flokkanna standa sig í kosningabaráttunni? - Guðmundur Franklín Jónsson

	Fjöldi	%
Mjög vel (5)	6	0,7%
Fremur vel (4)	16	2,0%
Í meðallagi (3)	104	12,5%
Fremur illa (2)	170	20,3%
Mjög illa (1)	541	64,6%
Gild svör	838	100,0%




Meðaltal:	1,54
Vikmörk (±):	0,05
Staðalfrávik:	0,67



Hér er reiknað meðaltal á fimm punkta kvarða þar sem efsti valmöguleikinn fær gildið 5 en neðsti valmöguleikinn fær gildið 1, aðrir svarkostir eru þar á milli.

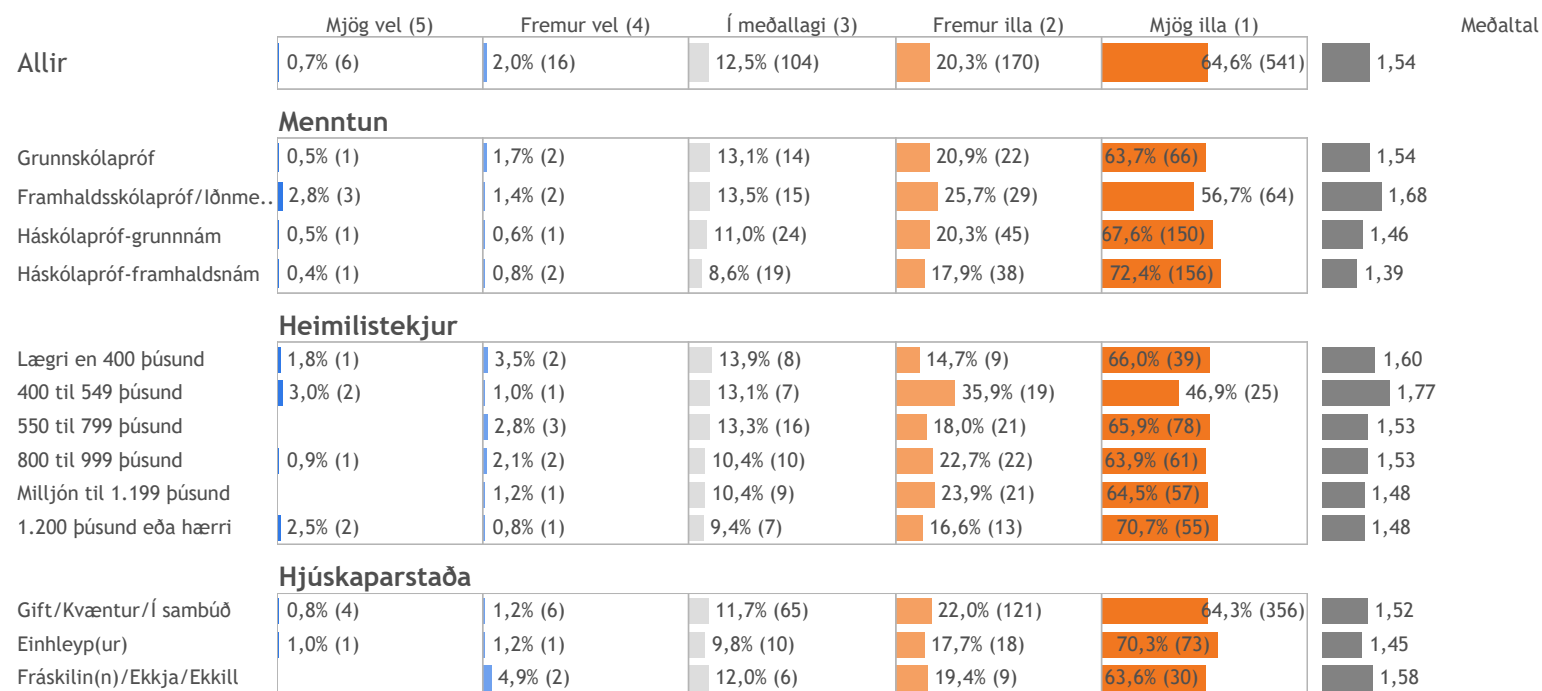


## Hversu vel eða illa fannst þér formenn flokkanna standa sig í kosningabaráttunni? - Guðmundur Franklín Jónsson



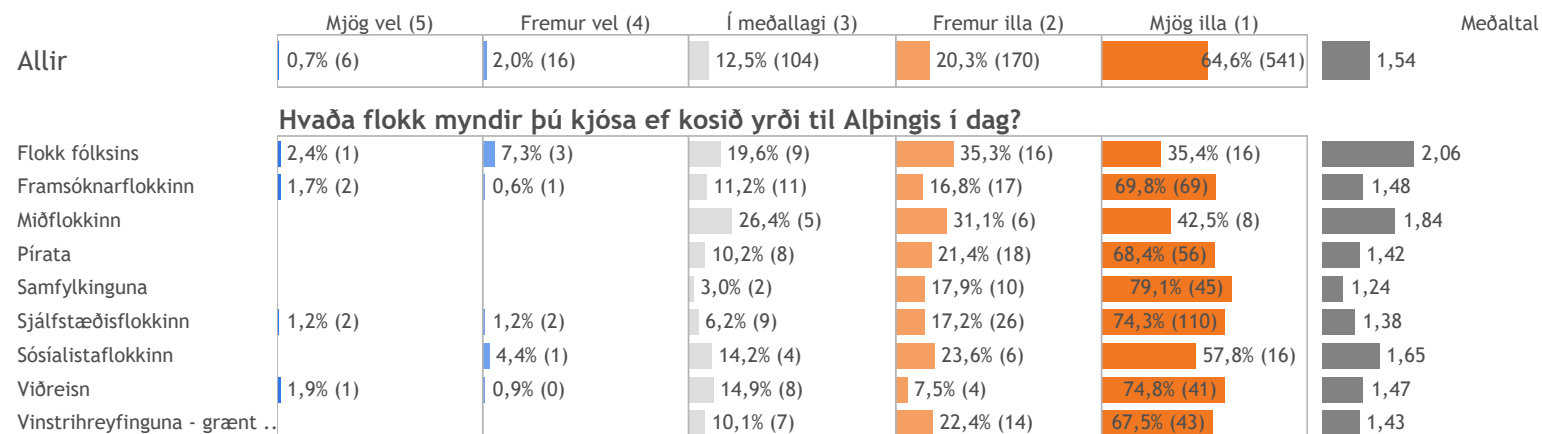
Fjöldatölur eru í sviga.

## Hversu vel eða illa fannst þér formenn flokkanna standa sig í kosningabaráttunni? - Guðmundur Franklín Jónsson



Fjöldatölur eru í sviga.

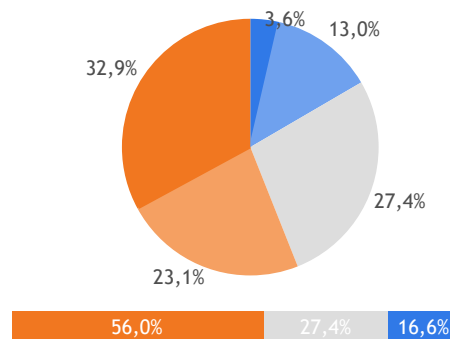
## Hversu vel eða illa fannst þér formenn flokkanna standa sig í kosningabaráttunni? - Guðmundur Franklín Jónsson



Fjöldatölur eru í sviga.

## Hversu vel eða illa fannst þér formenn flokkanna standa sig í kosningabaráttunni? - Gunnar Smári Egilsson

	Fjöldi	%
Mjög vel (5)	30	3,6%
Fremur vel (4)	109	13,0%
Í meðallagi (3)	230	27,4%
Fremur illa (2)	194	23,1%
Mjög illa (1)	276	32,9%
Gild svör	840	100,0%

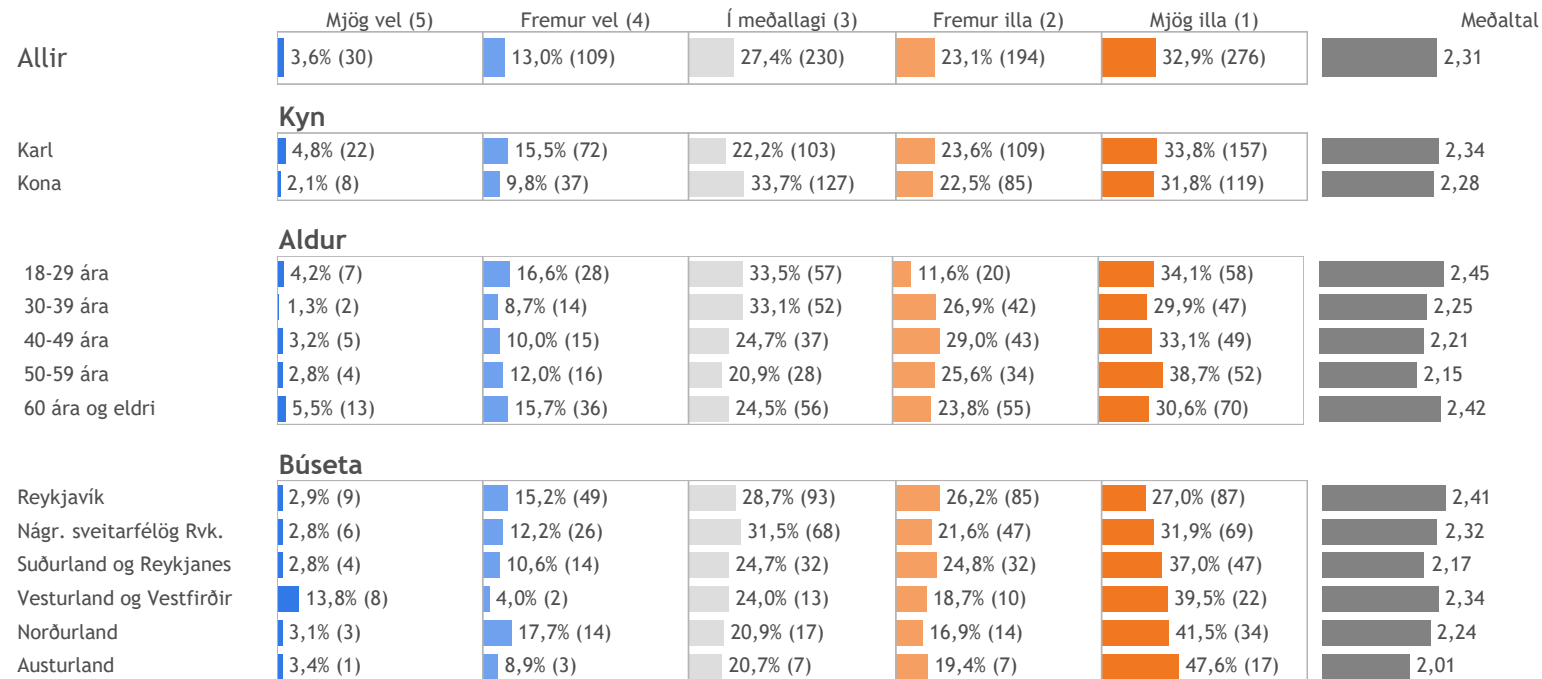


Meðaltal:	2,31
Vikmörk (±):	0,04
Staðalfrávik:	0,66



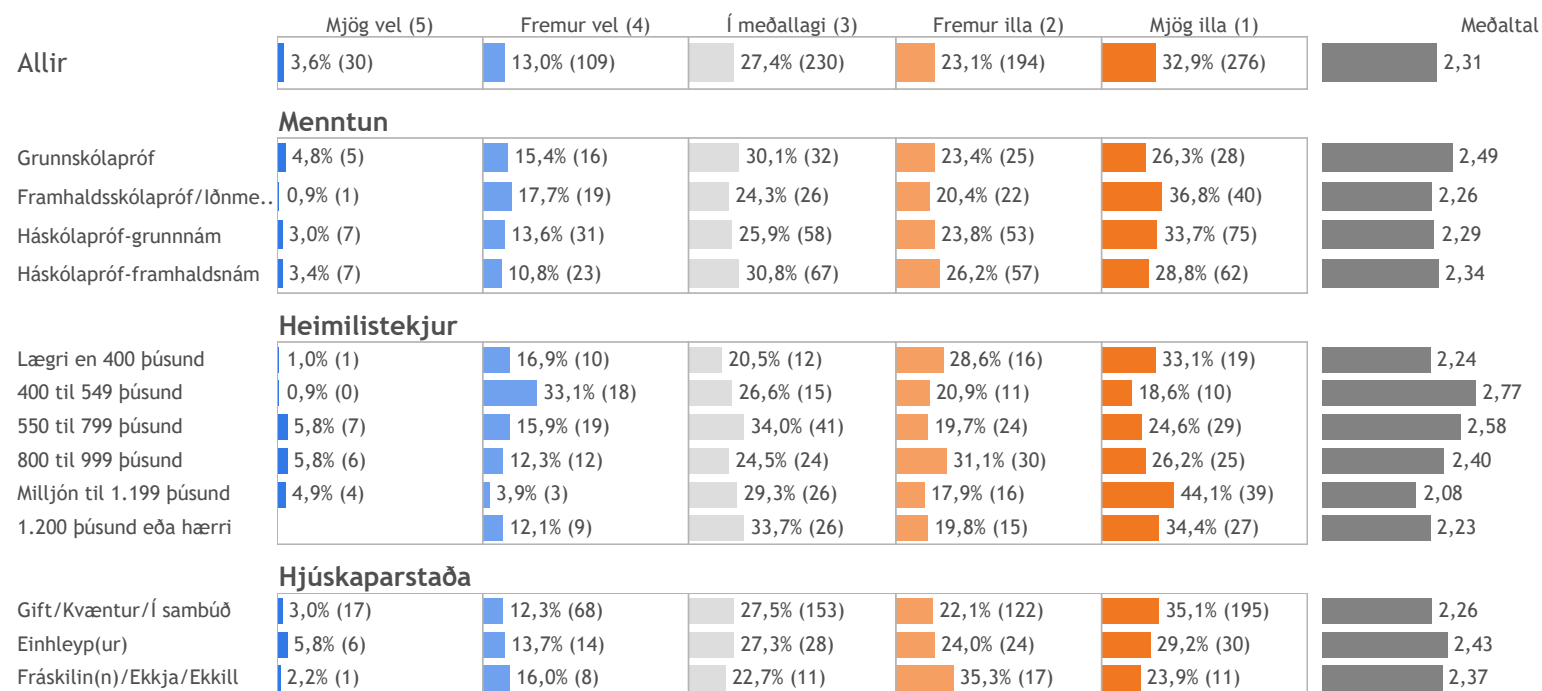
Hér er reiknað meðaltal á fimm punkta kvarða þar sem efsti valmöguleikinn fær gildið 5 en neðsti valmöguleikinn fær gildið 1, aðrir svarkostir eru þar á milli.

## Hversu vel eða illa fannst þér formenn flokkanna standa sig í kosningabaráttunni? - Gunnar Smári Egilsson



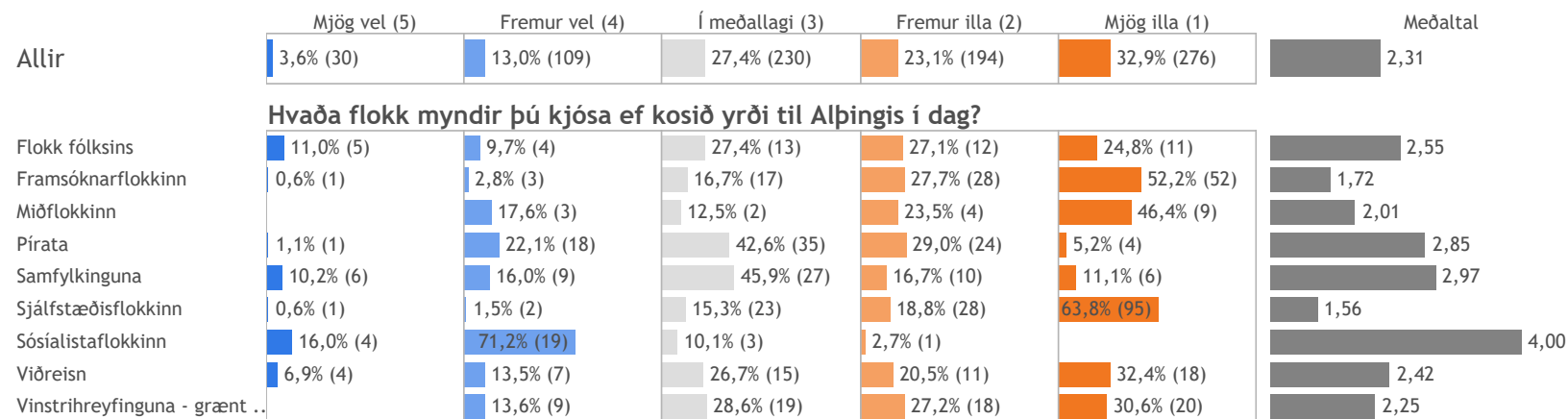
Fjöldatölur eru í sviga.

## Hversu vel eða illa fannst þér formenn flokkanna standa sig í kosningabaráttunni? - Gunnar Smári Egilsson



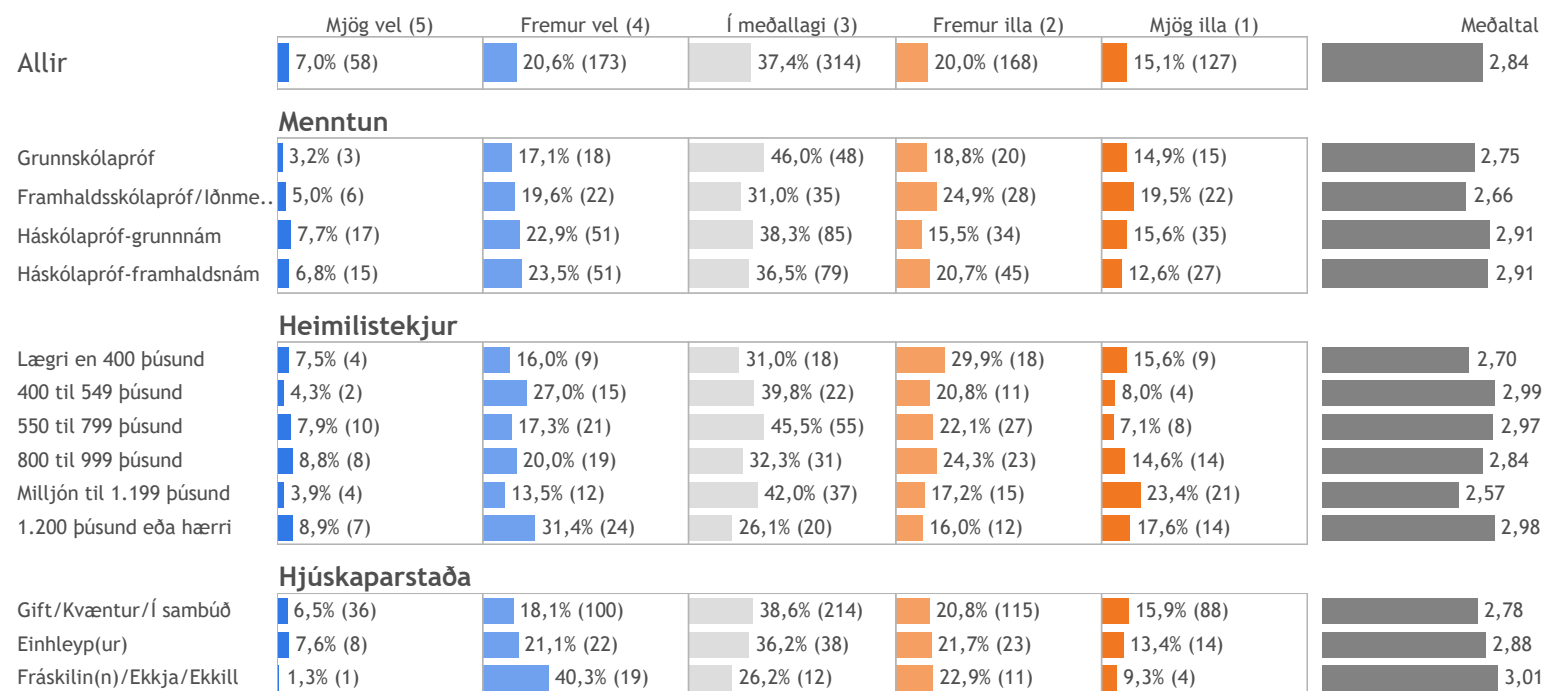
Fjöldatölur eru í sviga.

## Hversu vel eða illa fannst þér formenn flokkanna standa sig í kosningabaráttunni? - Gunnar Smári Egilsson



Fjöldatölur eru í sviga.

## Hversu vel eða illa fannst þér formenn flokkanna standa sig í kosningabaráttunni? - Halldóra Mogensen

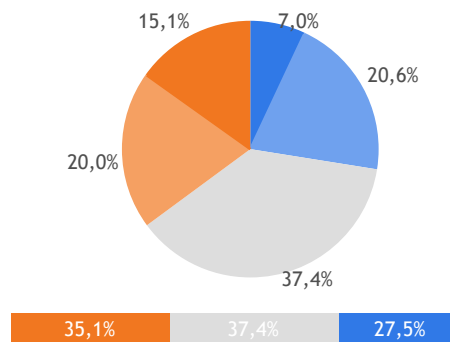


Fjöldatölur eru í sviga.



## Hversu vel eða illa fannst þér formenn flokkanna standa sig í kosningabaráttunni? - Halldóra Mogensen

	Fjöldi	%
Mjög vel (5)	58	7,0%
Fremur vel (4)	173	20,6%
Í meðallagi (3)	314	37,4%
Fremur illa (2)	168	20,0%
Mjög illa (1)	127	15,1%
Gild svör	839	100,0%

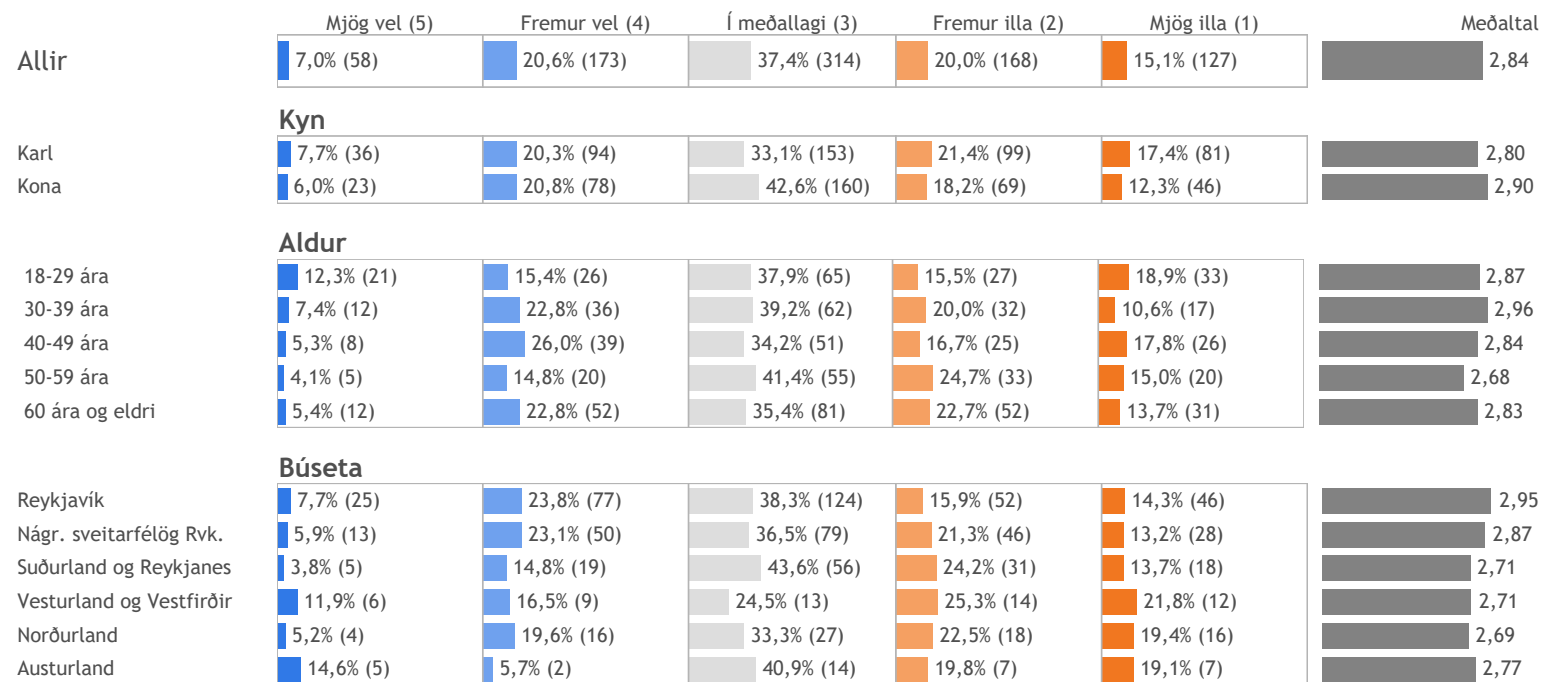


Meðaltal:	2,84
Vikmörk (±):	0,05
Staðalfrávik:	0,67



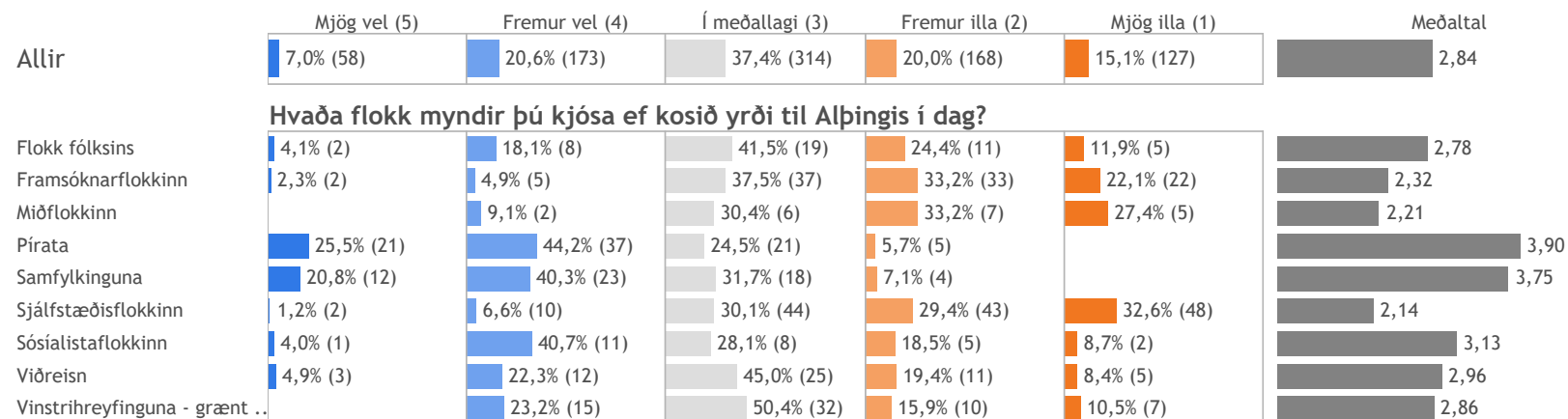
Hér er reiknað meðaltal á fimm punkta kvarða þar sem efsti valmöguleikinn fær gildið 5 en neðsti valmöguleikinn fær gildið 1, aðrir svarkostir eru þar á milli.

## Hversu vel eða illa fannst þér formenn flokkanna standa sig í kosningabaráttunni? - Halldóra Mogensen



Fjöldatölur eru í sviga.

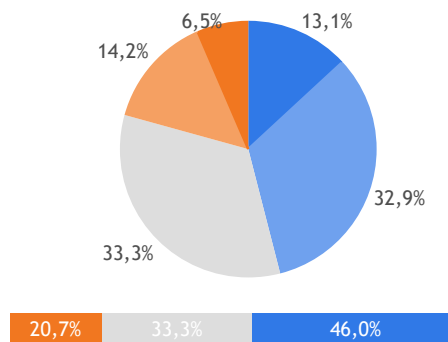
## Hversu vel eða illa fannst þér formenn flokkanna standa sig í kosningabaráttunni? - Halldóra Mogensen



Fjöldatölur eru í sviga.

## Hversu vel eða illa fannst þér formenn flokkanna standa sig í kosningabaráttunni? - Inga Sæland

	Fjöldi	%
Mjög vel (5)	112	13,1%
Fremur vel (4)	280	32,9%
Í meðallagi (3)	283	33,3%
Fremur illa (2)	121	14,2%
Mjög illa (1)	55	6,5%
Gild svör	851	100,0%

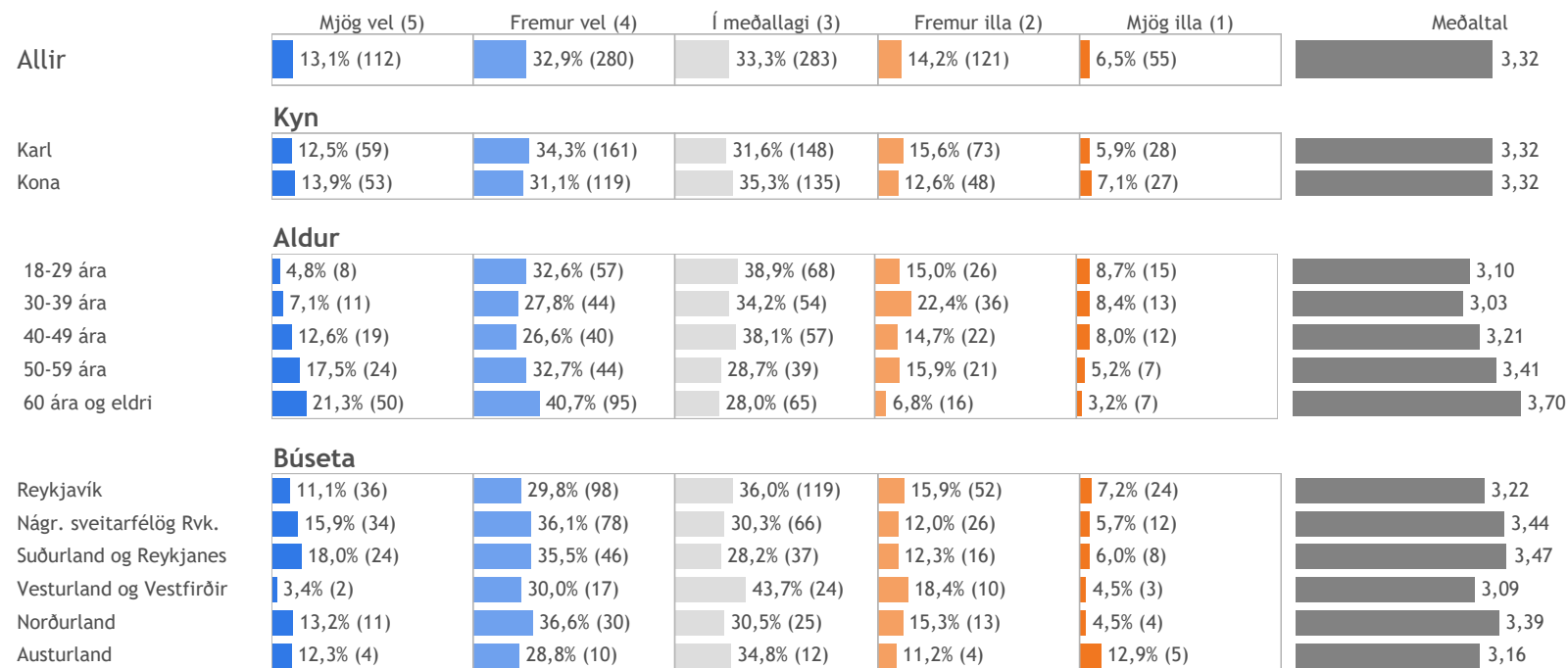


Meðaltal:	3,32
Vikmörk (±):	0,05
Staðalfrávik:	0,67



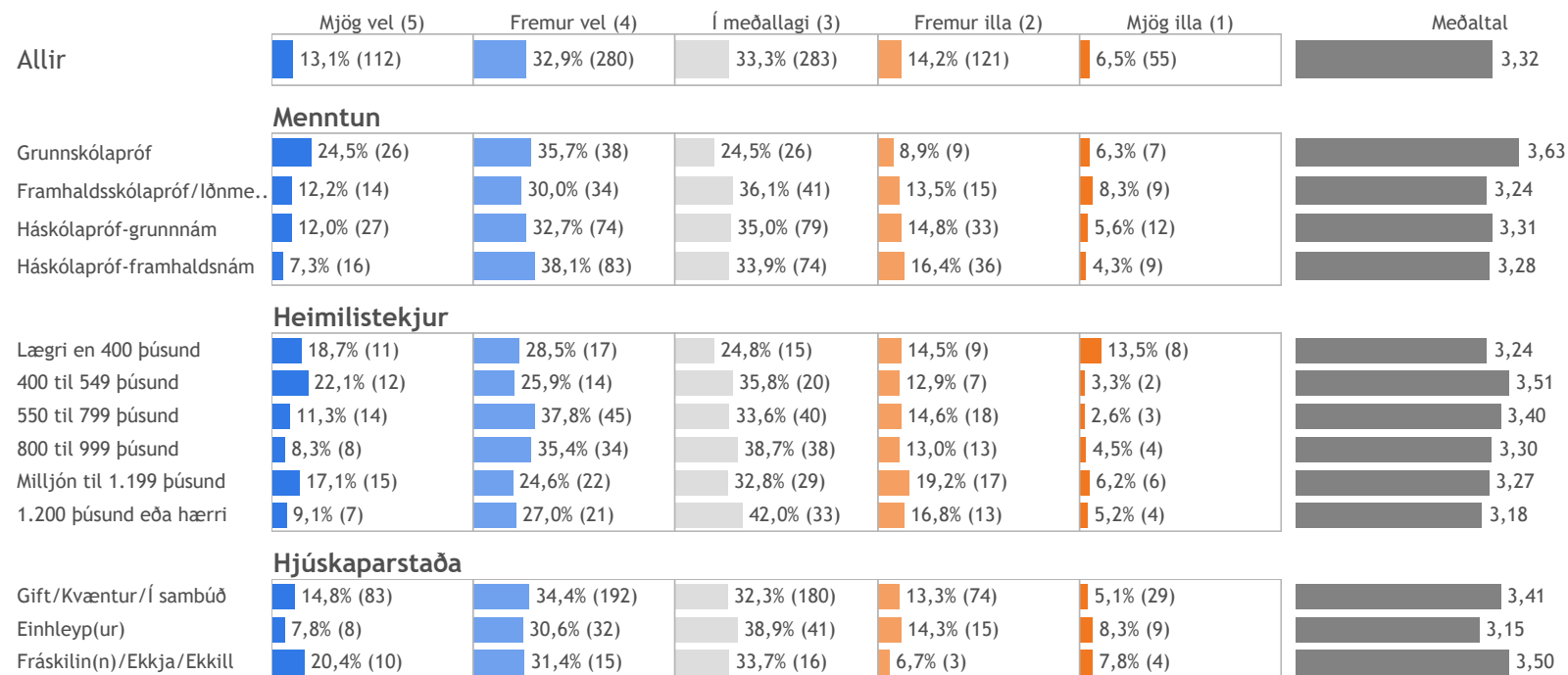
Hér er reiknað meðaltal á fimm punkta kvarða þar sem efsti valmöguleikinn fær gildið 5 en neðsti valmöguleikinn fær gildið 1, aðrir svarkostir eru þar á milli.

## Hversu vel eða illa fannst þér formenn flokkanna standa sig í kosningabaráttunni? - Inga Sæland



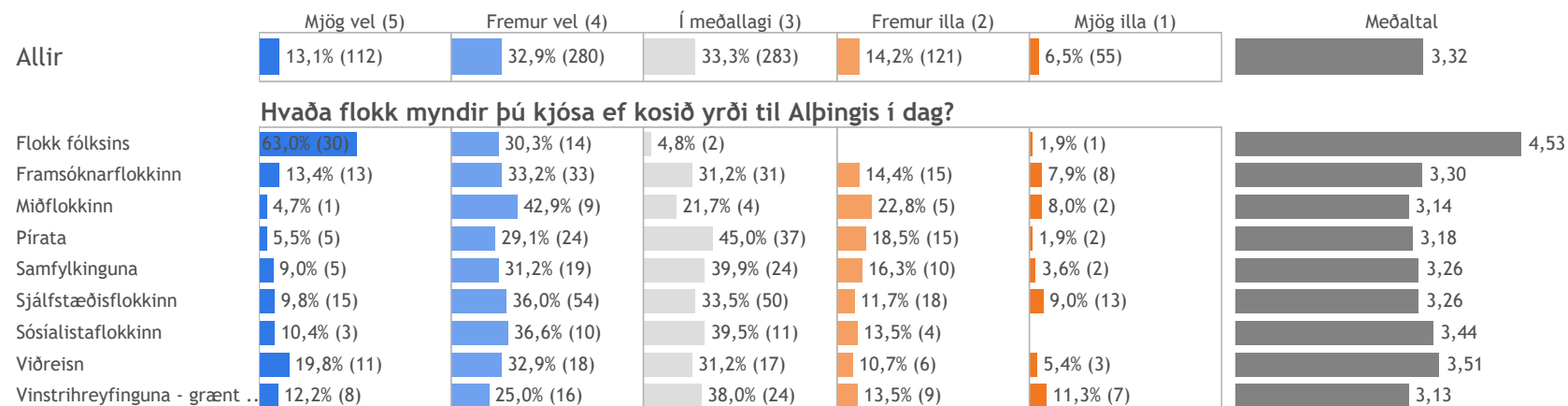
Fjöldatölur eru í sviga.

## Hversu vel eða illa fannst þér formenn flokkanna standa sig í kosningabaráttunni? - Inga Sæland



Fjöldatölur eru í sviga.

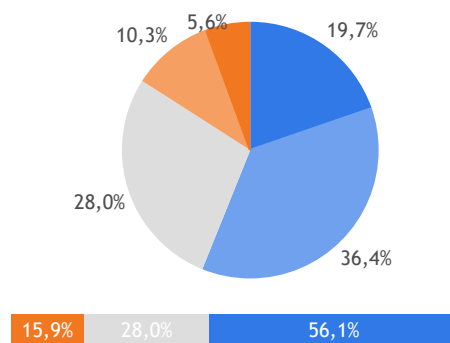
## Hversu vel eða illa fannst þér formenn flokkanna standa sig í kosningabaráttunni? - Inga Sæland



Fjöldatölur eru í sviga.

## Hversu vel eða illa fannst þér formenn flokkanna standa sig í kosningabaráttunni? - Katrín Jakobsdóttir

	Fjöldi	%
Mjög vel (5)	168	19,7%
Fremur vel (4)	310	36,4%
Í meðallagi (3)	239	28,0%
Fremur illa (2)	88	10,3%
Mjög illa (1)	48	5,6%
Gild svör	853	100,0%



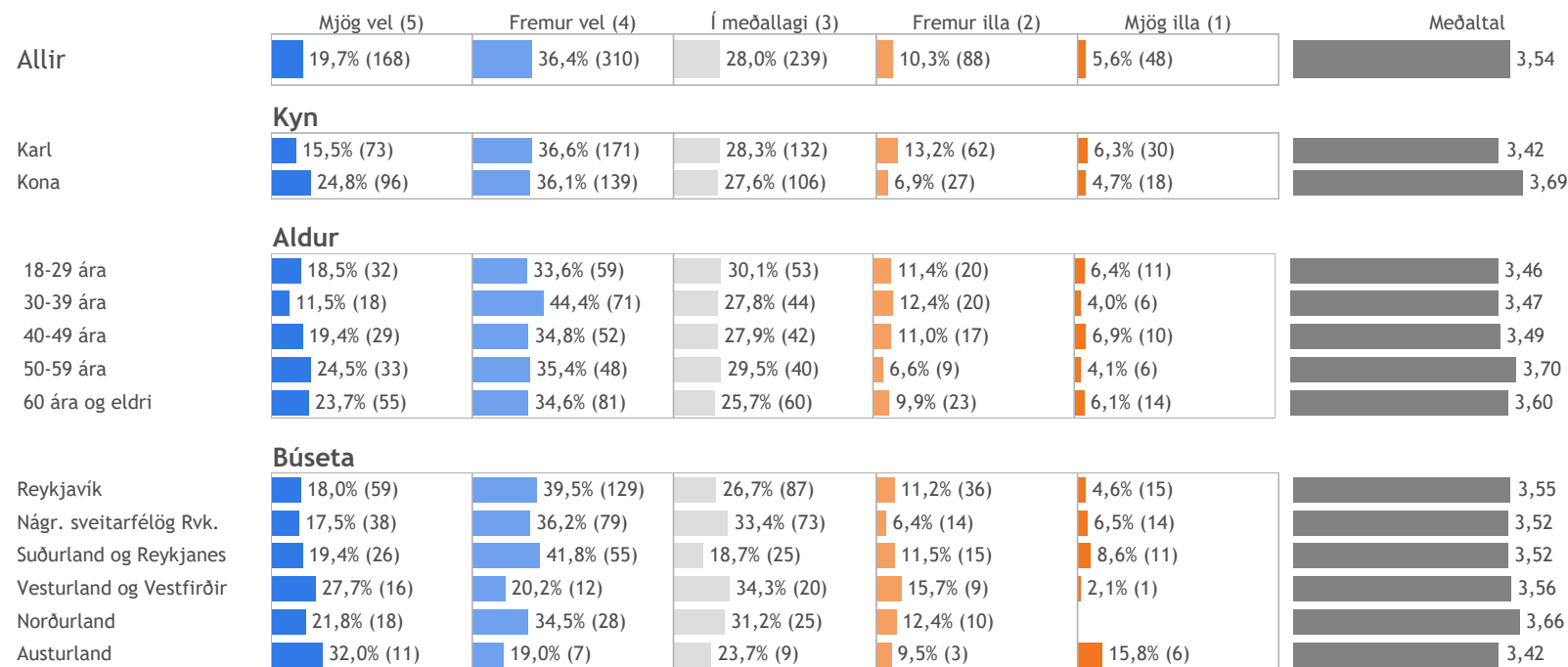
Meðaltal:	3,54
Vikmörk (±):	0,04
Staðalfrávik:	0,67



Hér er reiknað meðaltal á fimm punkta kvarða þar sem efsti valmöguleikinn fær gildið 5 en neðsti valmöguleikinn fær gildið 1, aðrir svarkostir eru þar á milli.

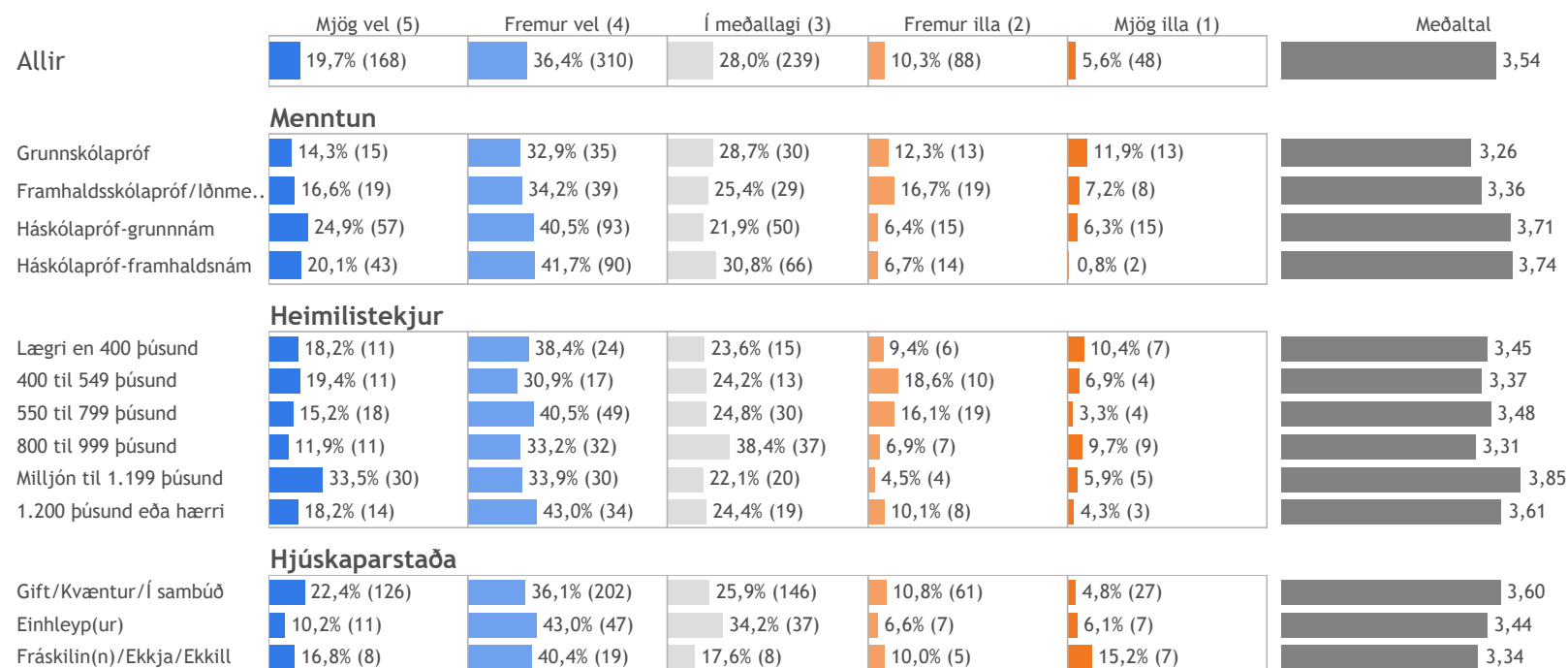


## Hversu vel eða illa fannst þér formenn flokkanna standa sig í kosningabaráttunni? - Katrín Jakobsdóttir



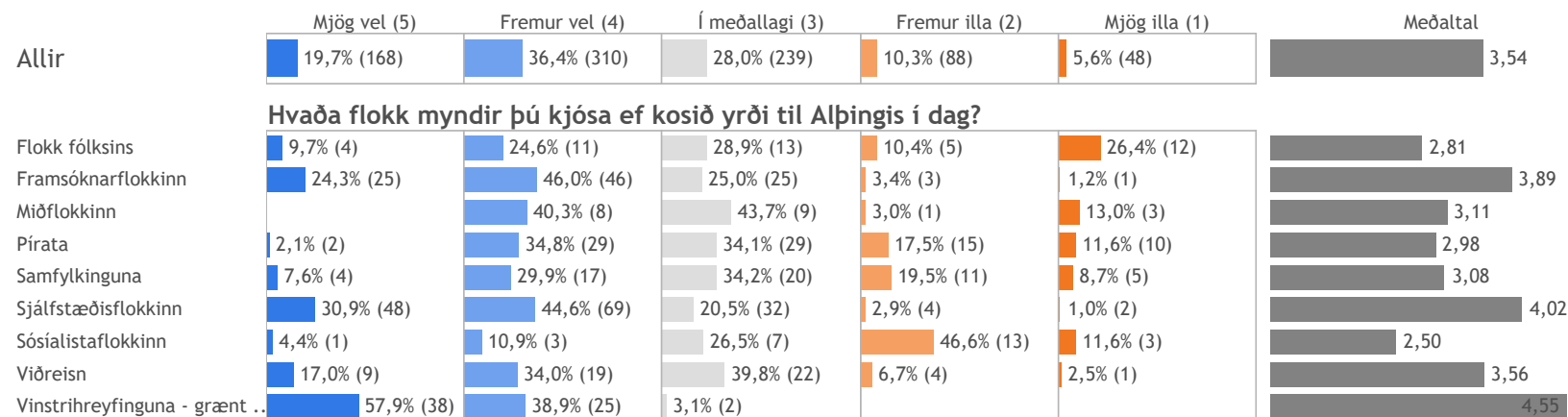
Fjöldatölur eru í sviga.

## Hversu vel eða illa fannst þér formenn flokkanna standa sig í kosningabaráttunni? - Katrín Jakobsdóttir



Fjöldatölur eru í sviga.

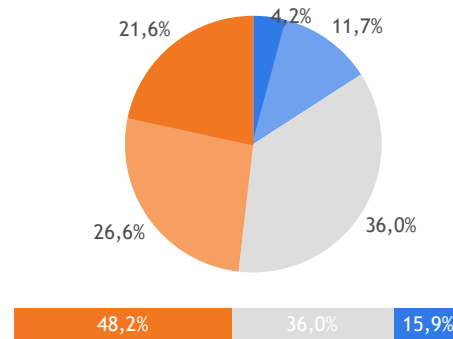
## Hversu vel eða illa fannst þér formenn flokkanna standa sig í kosningabaráttunni? - Katrín Jakobsdóttir



Fjöldatölur eru í sviga.

## Hversu vel eða illa fannst þér formenn flokkanna standa sig í kosningabaráttunni? - Logi Már Einarsson

	Fjöldi	%
Mjög vel (5)	35	4,2%
Fremur vel (4)	98	11,7%
Í meðallagi (3)	303	36,0%
Fremur illa (2)	224	26,6%
Mjög illa (1)	182	21,6%
Gild svör	843	100,0%

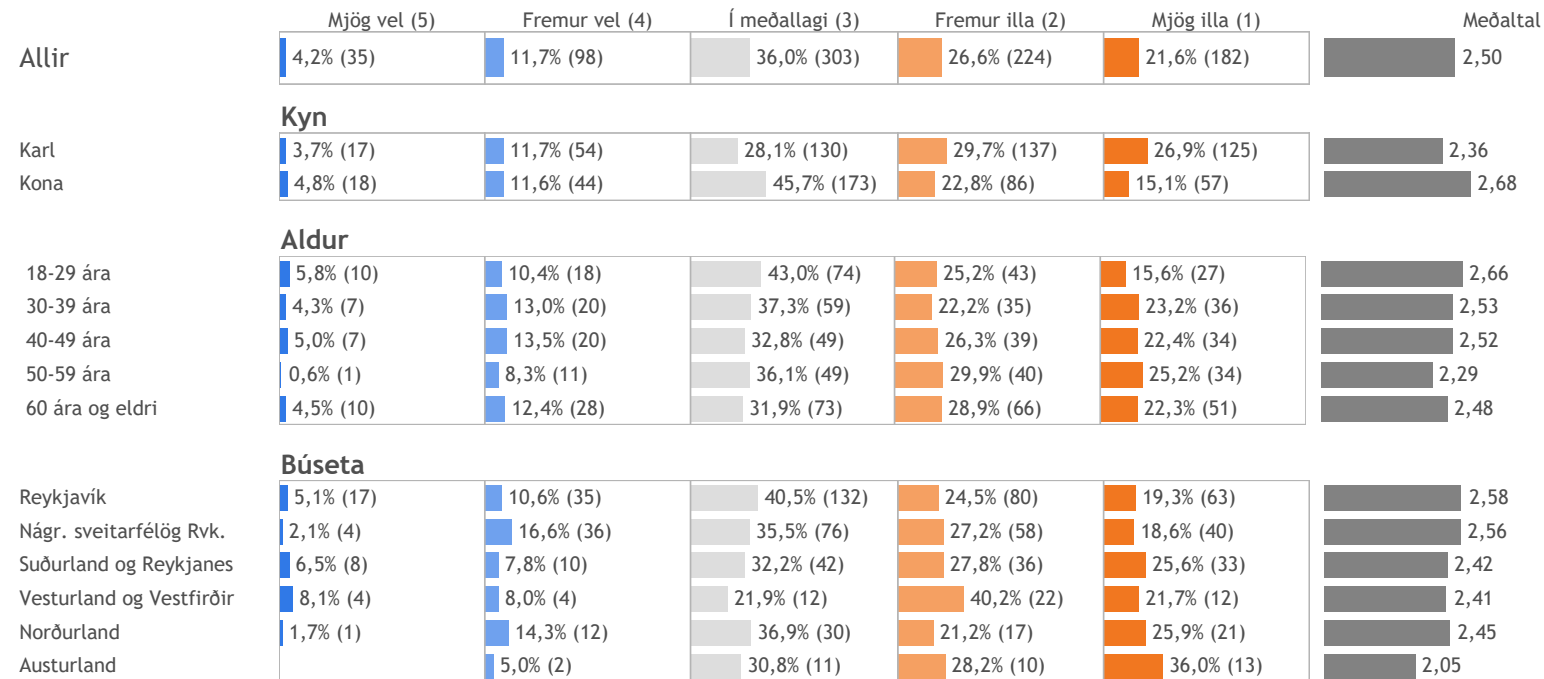


Meðaltal:	2,50
Vikmörk (±):	0,04
Staðalfrávik:	0,67



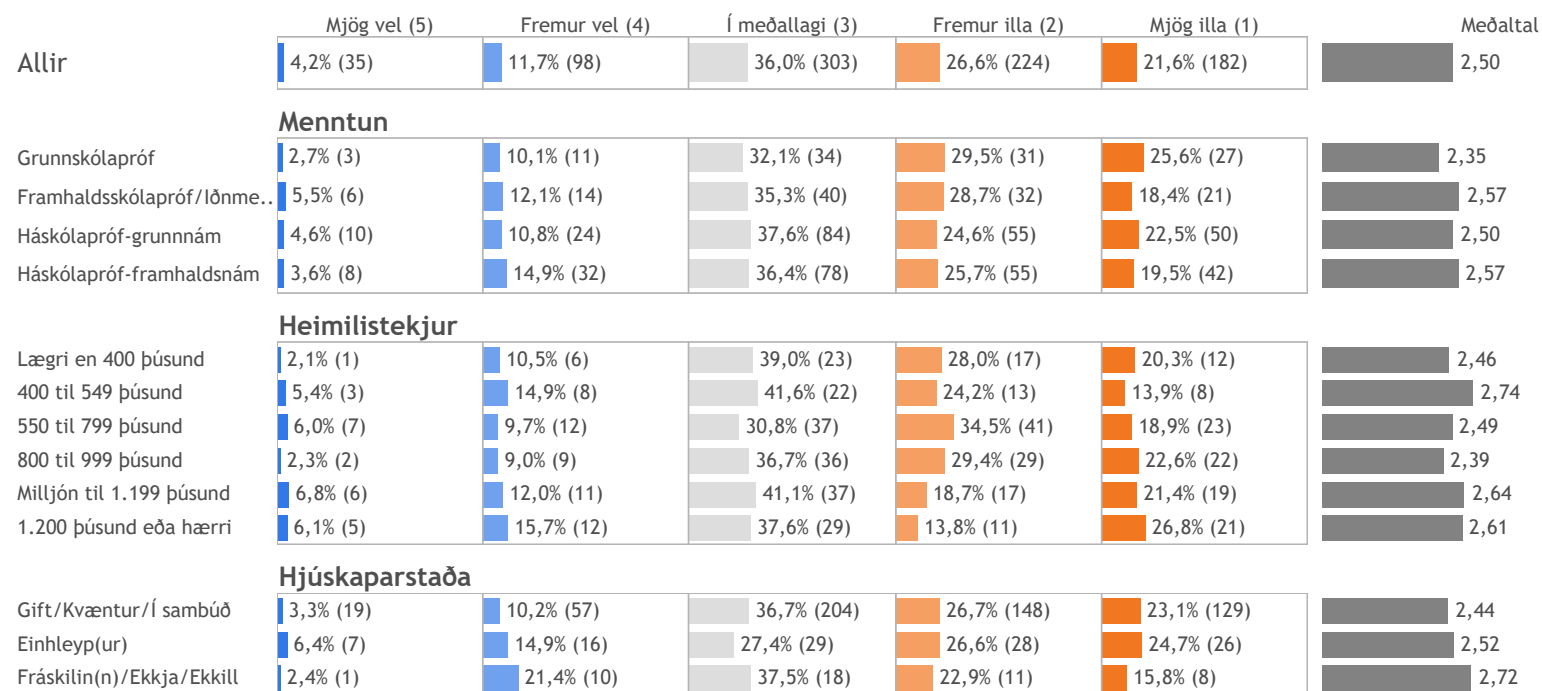
Hér er reiknað meðaltal á fimm punkta kvarða þar sem efsti valmöguleikinn fær gildið 5 en neðsti valmöguleikinn fær gildið 1, aðrir svarkostir eru þar á milli.

## Hversu vel eða illa fannst þér formenn flokkanna standa sig í kosningabaráttunni? - Logi Már Einarsson



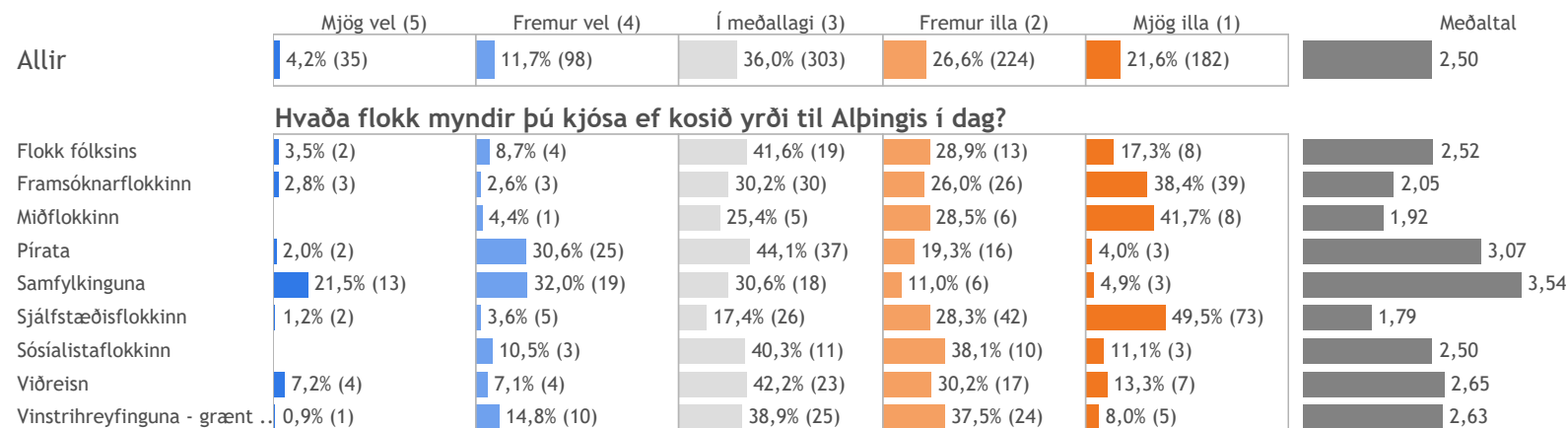
Fjöldatölur eru í sviga.

## Hversu vel eða illa fannst þér formenn flokkanna standa sig í kosningabaráttunni? - Logi Már Einarsson



Fjöldatölur eru í sviga.

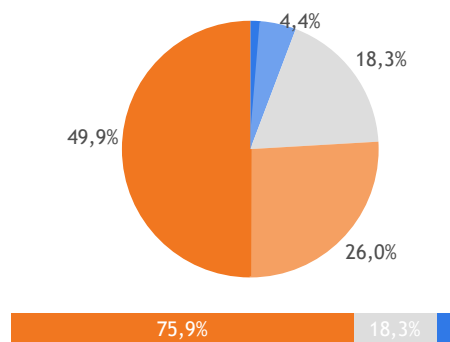
## Hversu vel eða illa fannst þér formenn flokkanna standa sig í kosningabaráttunni? - Logi Már Einarsson



Fjöldatölur eru í sviga.

## Hversu vel eða illa fannst þér formenn flokkanna standa sig í kosningabaráttunni? - Sigmundur Davíð Gunnlaugsson

	Fjöldi	%
Mjög vel (5)	11	1,3%
Fremur vel (4)	38	4,4%
Í meðallagi (3)	156	18,3%
Fremur illa (2)	221	26,0%
Mjög illa (1)	424	49,9%
Gild svör	850	100,0%



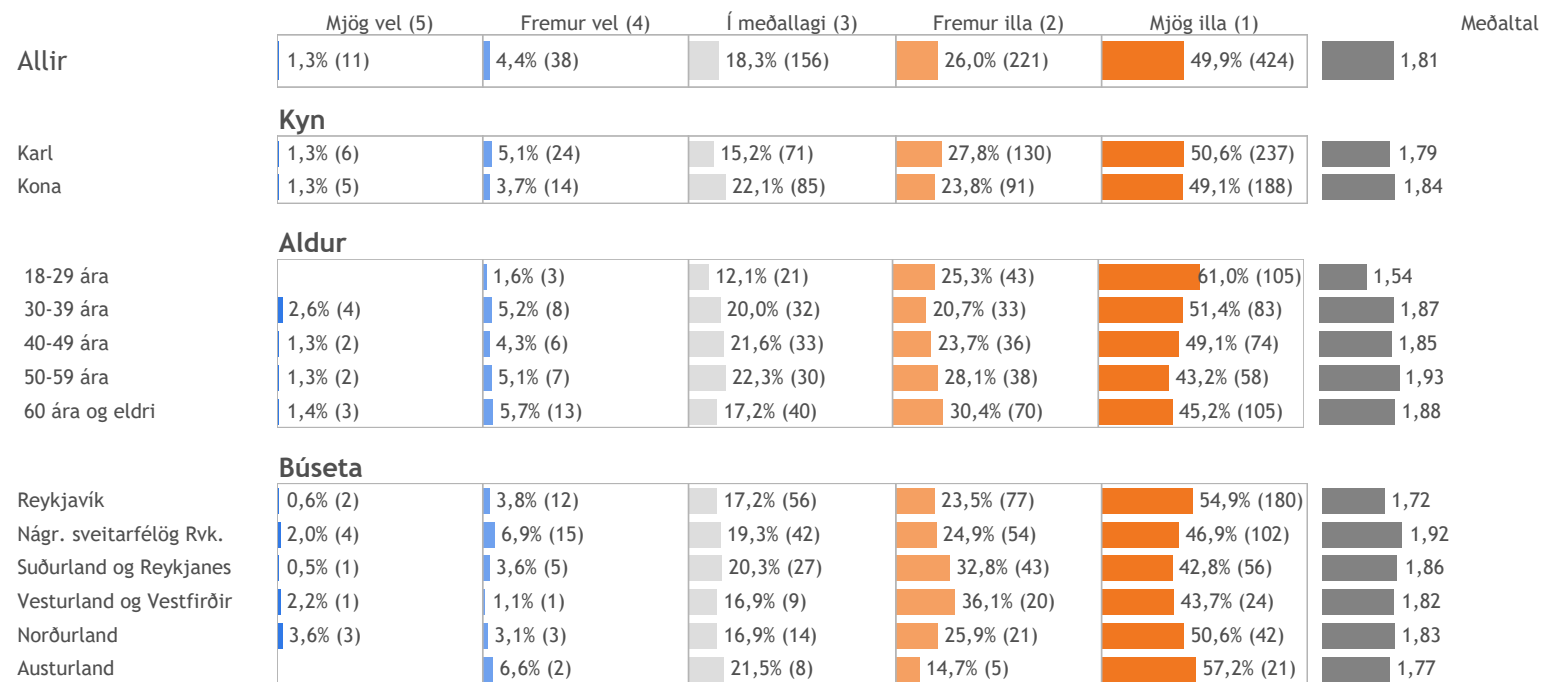
Meðaltal:	1,81
Vikmörk (±):	0,04
Staðalfrávik:	0,66



Hér er reiknað meðaltal á fimm punkta kvarða þar sem efsti valmöguleikinn fær gildið 5 en neðsti valmöguleikinn fær gildið 1, aðrir svarkostir eru þar á milli.

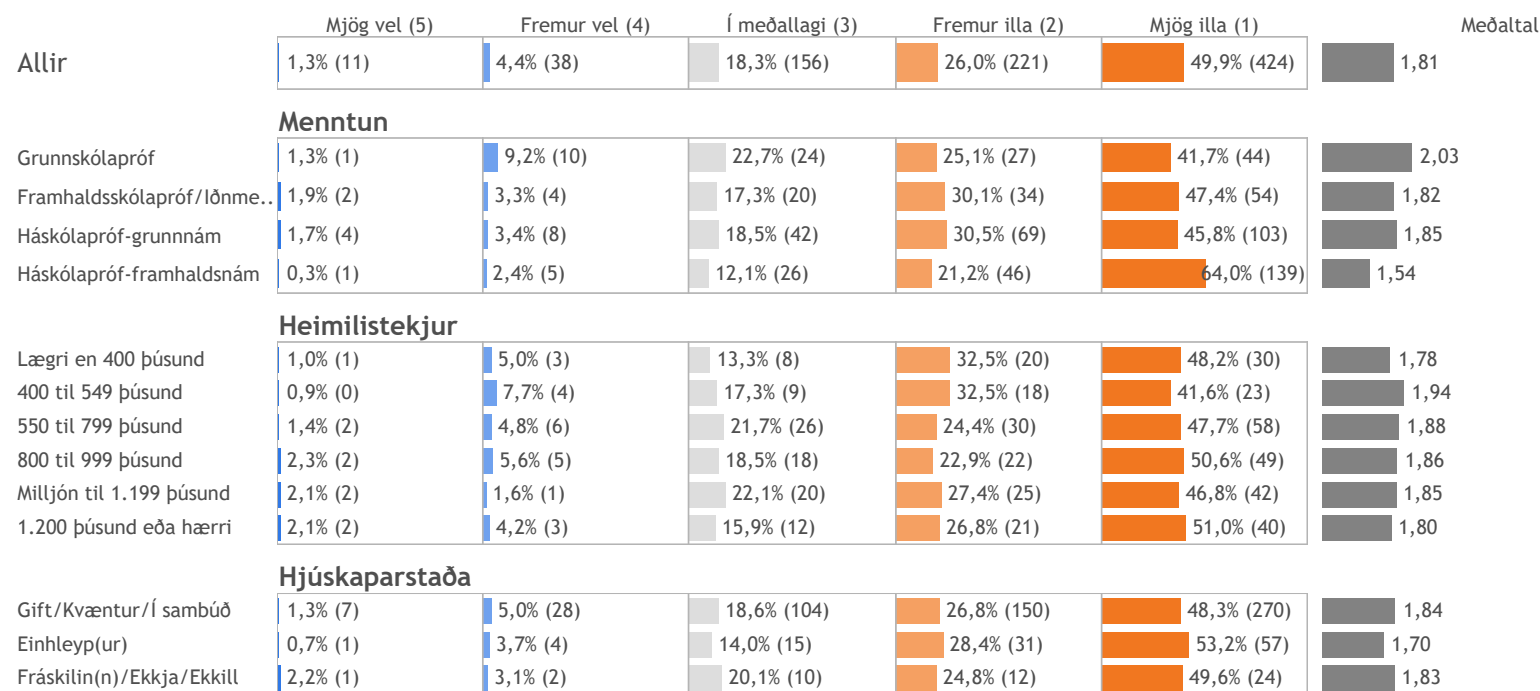


## Hversu vel eða illa fannst þér formenn flokkanna standa sig í kosningabaráttunni? - Sigmundur Davíð Gunnlaugsson



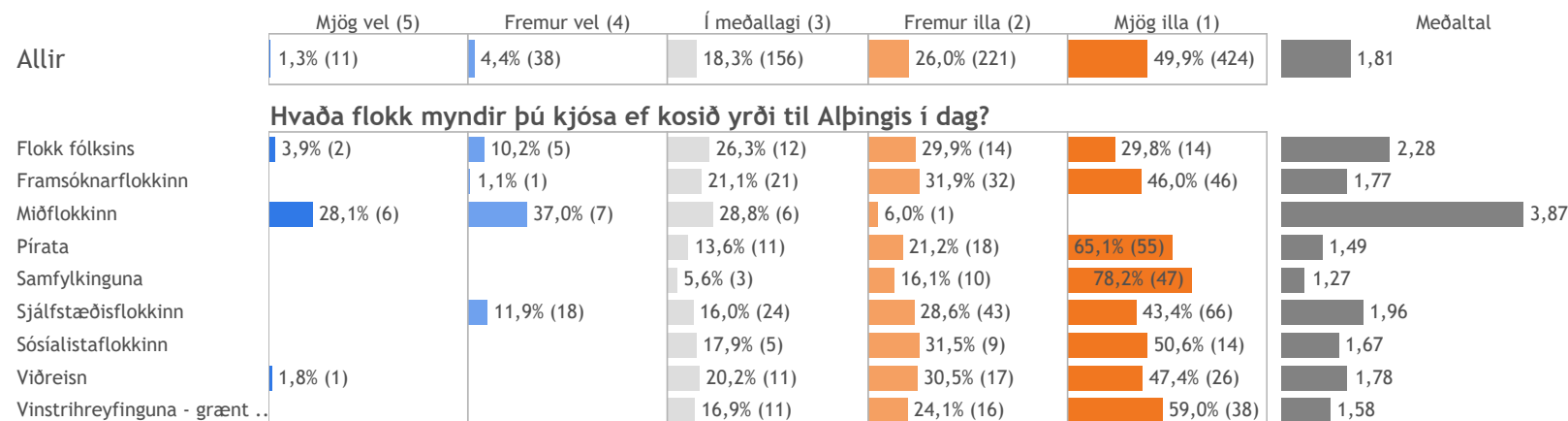
Fjöldatölur eru í sviga.

## Hversu vel eða illa fannst þér formenn flokkanna standa sig í kosningabaráttunni? - Sigmundur Davíð Gunnlaugsson



Fjöldatölur eru í sviga.

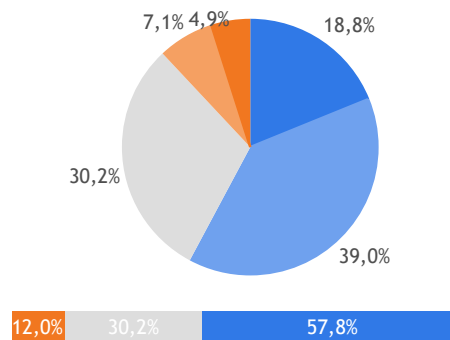
## Hversu vel eða illa fannst þér formenn flokkanna standa sig í kosningabaráttunni? - Sigmundur Davíð Gunnlaugsson



Fjöldatölur eru í sviga.

## Hversu vel eða illa fannst þér formenn flokkanna standa sig í kosningabaráttunni? - Sigurður Ingi Jóhannsson

	Fjöldi	%
Mjög vel (5)	160	18,8%
Fremur vel (4)	331	39,0%
Í meðallagi (3)	256	30,2%
Fremur illa (2)	60	7,1%
Mjög illa (1)	42	4,9%
Gild svör	849	100,0%

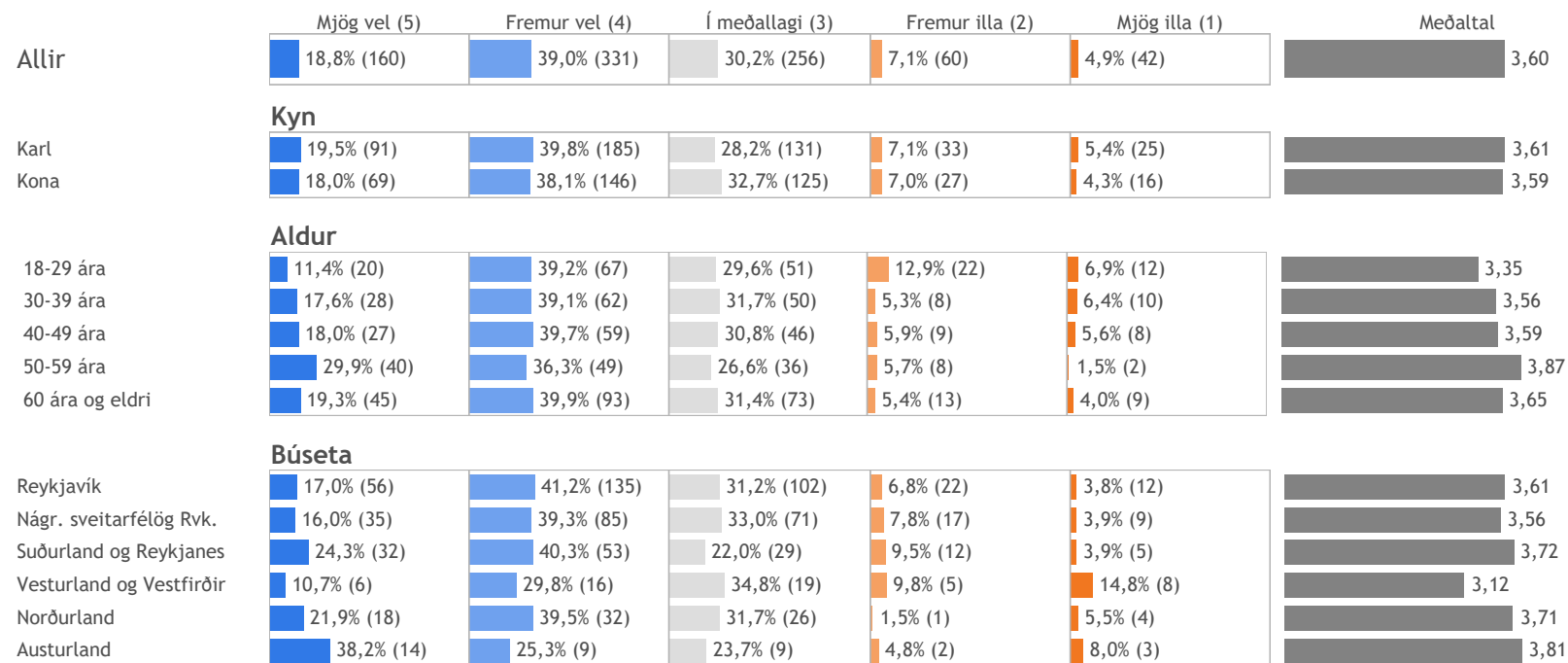


Meðaltal:	3,60
Vikmörk (±):	0,04
Staðalfrávik:	0,66



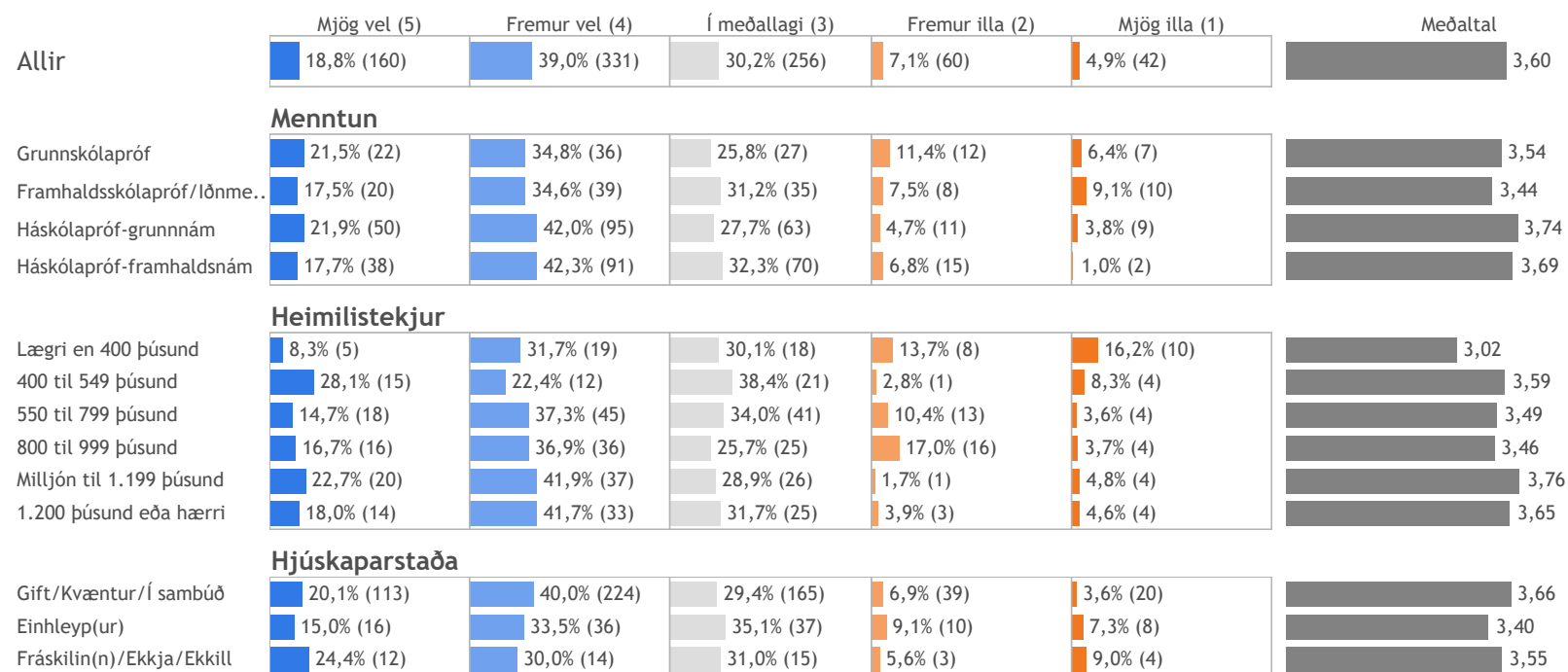
Hér er reiknað meðaltal á fimm punkta kvarða þar sem efsti valmöguleikinn fær gildið 5 en neðsti valmöguleikinn fær gildið 1, aðrir svarkostir eru þar á milli.

## Hversu vel eða illa fannst þér formenn flokkanna standa sig í kosningabaráttunni? - Sigurður Ingi Jóhannsson



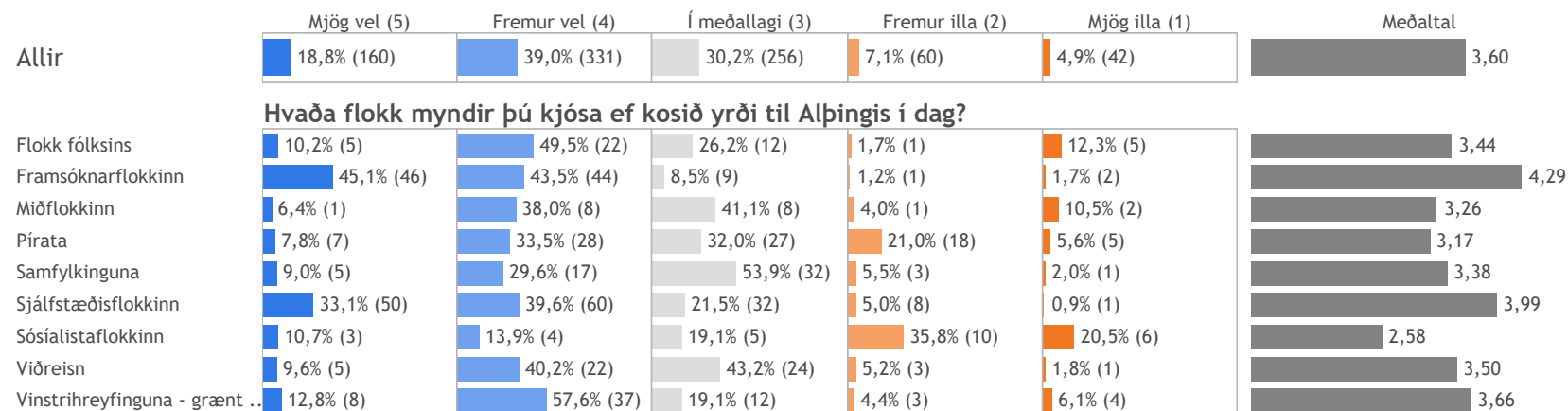
Fjöldatölur eru í sviga.

## Hversu vel eða illa fannst þér formenn flokkanna standa sig í kosningabaráttunni? - Sigurður Ingi Jóhannsson



Fjöldatölur eru í sviga.

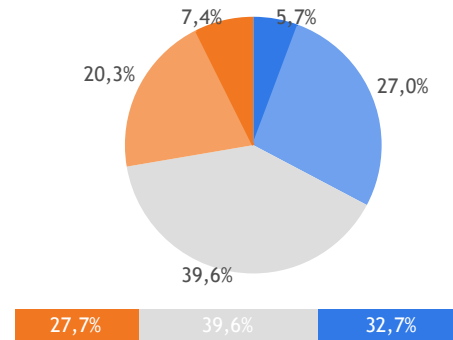
## Hversu vel eða illa fannst þér formenn flokkanna standa sig í kosningabaráttunni? - Sigurður Ingi Jóhannsson



Fjöldatölur eru í sviga.

## Hversu vel eða illa fannst þér formenn flokkanna standa sig í kosningabaráttunni? - Þorgerður Katrín Gunnarsdóttir

	Fjöldi	%
Mjög vel (5)	48	5,7%
Fremur vel (4)	227	27,0%
Í meðallagi (3)	333	39,6%
Fremur illa (2)	171	20,3%
Mjög illa (1)	62	7,4%
Gild svör	840	100,0%



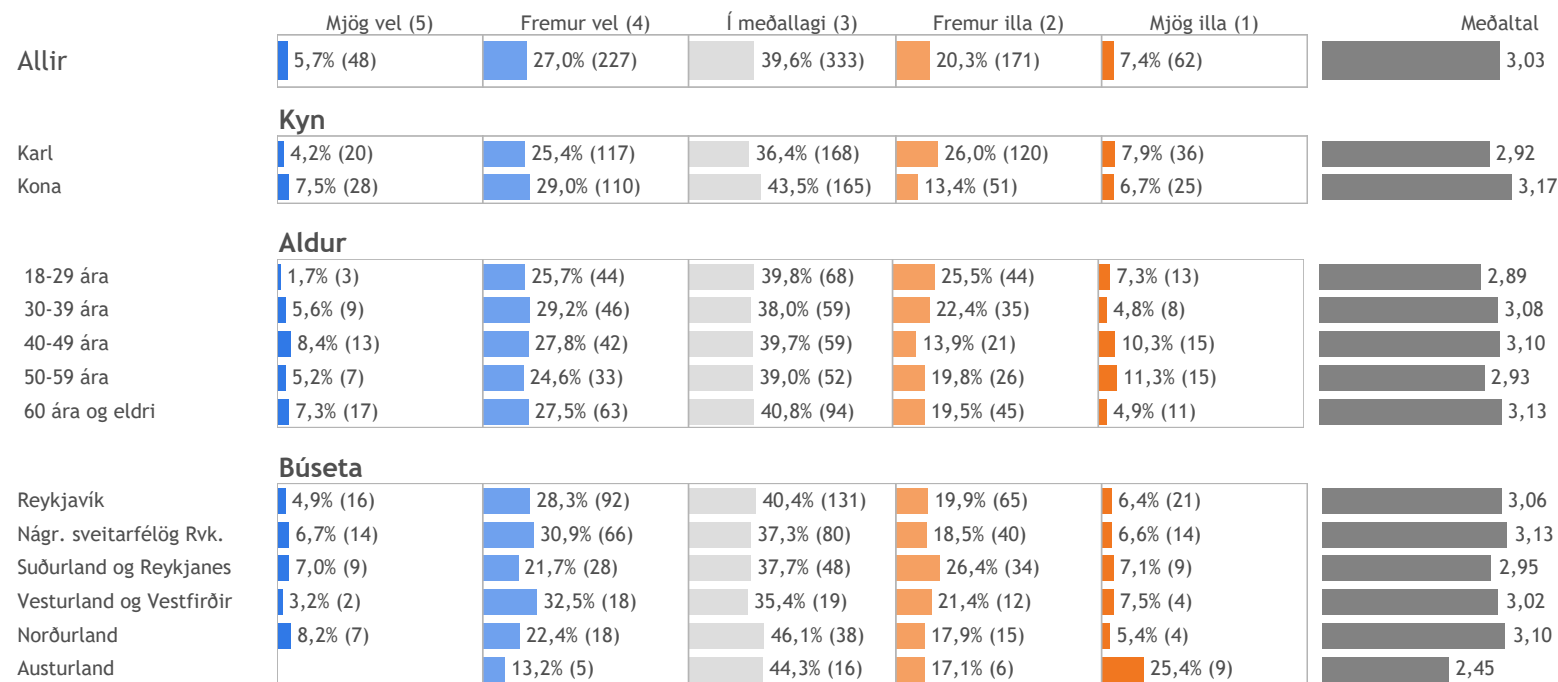
Meðaltal:	3,03
Vikmörk (±):	0,05
Staðalfrávik:	0,67



Hér er reiknað meðaltal á fimm punkta kvarða þar sem efsti valmöguleikinn fær gildið 5 en neðsti valmöguleikinn fær gildið 1, aðrir svarkostir eru þar á milli.

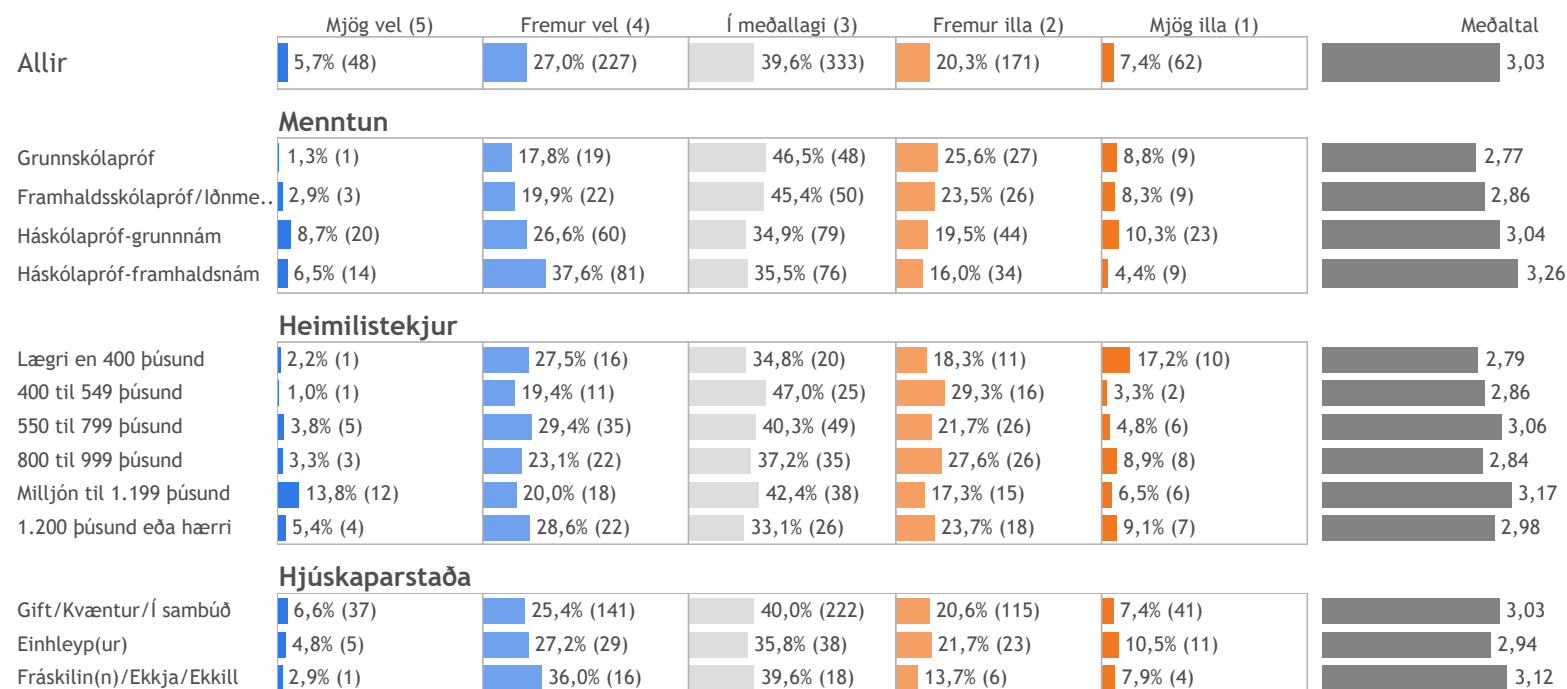


## Hversu vel eða illa fannst þér formenn flokkanna standa sig í kosningabaráttunni? - Þorgerður Katrín Gunnarsdóttir



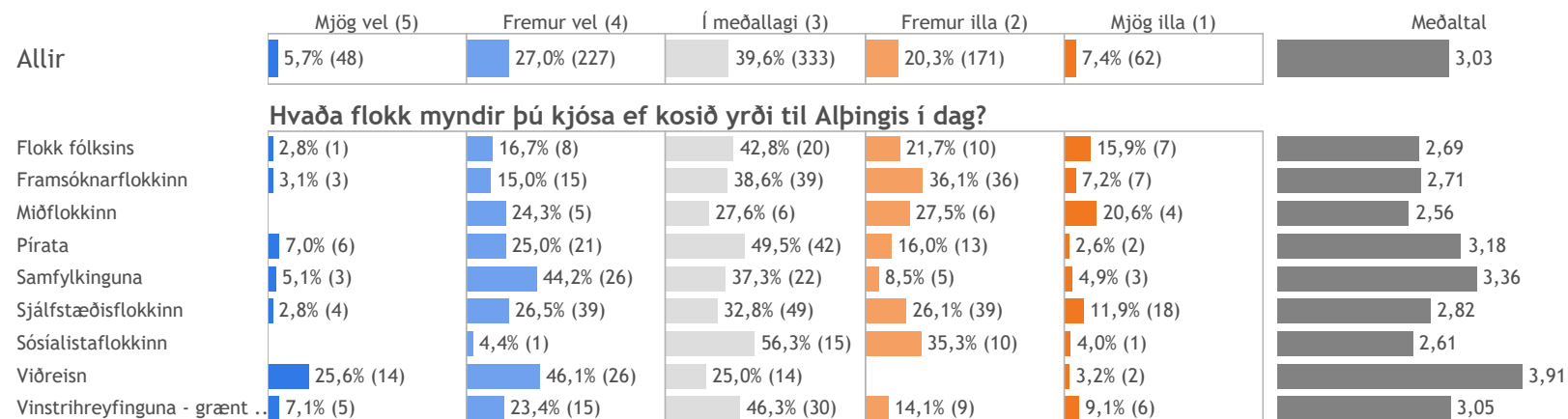
Fjöldatölur eru í sviga.

## Hversu vel eða illa fannst þér formenn flokkanna standa sig í kosningabaráttunni? - Þorgerður Katrín Gunnarsdóttir



Fjöldatölur eru í sviga.

## Hversu vel eða illa fannst þér formenn flokkanna standa sig í kosningabaráttunni? - Þorgerður Katrín Gunnarsdóttir



Fjöldatölur eru í sviga.