

## MARKMIÐ OG FRAMKVÆMD

Könnun þessi er gerð af Maskínu og er hún um áhyggjur almennings af sölu Mílu til erlendra aðila.

Könnunin var lögð fyrir **Þjóðgátt Maskínu**, sem er þjóðhópur fólks (e. Panel) dreginn með tilviljun úr Þjóðskrá. Könnunin fór fram á netinu. Svarendur eru af öllu landinu og á aldrinum 18 ára og eldri. Við úrvinnslu voru gögnin vegin til samræmis við tölur Hagstofunnar þannig að hópurinn sem svara endurspeglar þjóðina út frá kyni, aldri og búsetu. Við vigtun gagna getur birst örlítið misræmi í fjöldatölum og hlutföllum sem orsakast af námundun.

Könnunin fór fram dagana 26. október til 4. nóvember 2021 og voru svarendur 1338 talsins.

# maskína

Reykjavík, 4. nóvember 2021.

Með þökk fyrir gott samstarf,  
starfsfólk Maskínu

## STUTTAR SKÝRINGAR Á TÖLFRÆÐIHUGTÖKUM Í SKÝRSLU

**Meðaltal** í könnunum er mæligildi á svonefnda miðsækni svara. Það segir til um hvar þun gamiðja svara við tiltekinni spurningu liggur. Formúla meðaltals í orðum er einfaldlega að tölugildi svara allra þátttakenda eru lögð saman og deilt í með fjölda svara.

**Staðalfrávik** í könnunum er mæligildi á þ að hve mikið svör við tiltekinni spurningu sem er mæld á samfelldan kvarða dreifast í kringum meðaltal hennar. Þannig að í tiltekinni viðhorfsspurningu þýðir lágt staðalfrávik að lítill munur sé á viðhorfi svarenda og meira að marka meðaltalsviðhorfið en þegar staðalfrávik er hátt, sem myndi þýða að meiri munur væri á viðhorfi svarenda.

**Vikmörk** eru talnabil utan um meðaltal sem inniheldur raunverulegt meðaltal í þýði (allir) með 95% vissu.

**T-próf** er notað til að meta hvort marktækur munur sé á meðaltölum tveggja hópa þegar svörin eru á kvarða.

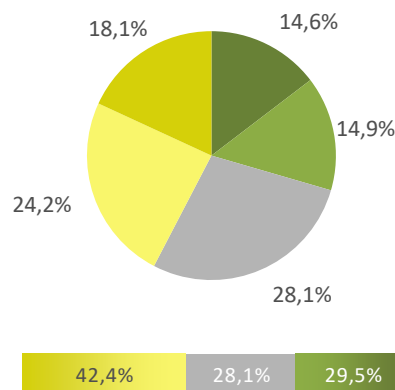
**ANOVA** er skammstöfun á An alysis of Variance sem hefur ýmist verið nefnt ferveikgreining eða dreifigreining á íslensku. ANOVA er notað til að meta hvort marktækur munur sé á meðaltölum tveggja eða fleiri hópa þegar svörin eru á kvarða.

**Kí-kvaðrat próf** er notað er til að meta hvort marktækur munur sé á tveimur eða fleiri hópum þegar svörin eru ekki á kvarða.



Sp. 1. Hefur þú miklar eða litlar áhyggjur af því að Míla hafi verið seld erlendum aðilum?

	Fjöldi	%
Mjög litlar/Engar (5)	193	14,6
Fremur litlar (4)	196	14,9
Í meðallagi (3)	371	28,1
Fremur miklar (2)	320	24,2
Mjög miklar (1)	239	18,1
Gild svör	1318	100,0
Gildir svarendur	1318	98,5
Svöruðu ekki	20	1,5
Heildarfjöldi	1338	100,0



















Meðaltal	2,84
Vikmörk á meðaltalið	+/-0,07
Staðalfrávik	1,29



Hér er reiknað meðaltal á fimm punkta kvarða þar sem valmöguleikinn „Mjög litlar/Engar“ fær gildið 5 en valmöguleikinn „Mjög miklar“ fær gildið 1, aðrir svarkostir eru þar á milli.



Sp. 1. Hefur þú miklar eða litlar áhyggjur af því að Míla hafi verið seld erlendum aðilum?















	Gild	Litlar/Engar	Í meðallagi	Miklar	
	svör				
	Fjöldi	%	%	%	
<b>Allir</b>	<b>1318</b>	<b>29,5</b>	<b>28,1</b>	<b>42,4</b>	 2,84
<b>Kyn</b>					
Karl	681	35,2	22,5	42,3	 2,88
Kona	638	23,4	34,2	42,4	 2,79
<b>Aldur*</b>					
18-29 ára	296	35,9	47,0	17,1	 3,35
30-39 ára	253	36,0	28,4	35,6	 3,07
40-49 ára	224	31,8	22,7	45,4	 2,82
50-59 ára	200	26,9	17,2	55,9	 2,56
60 ára og eldri	345	19,2	21,6	59,2	 2,40
<b>Búseta*</b>					
Reykjavík	475	30,1	28,7	41,2	 2,90
Nágr.sveitarfélög Rvk.	373	33,9	31,9	34,2	 3,01
Suðurland og Reykjanes	70	16,0	32,2	51,8	 2,40
Vesturland og Vestfirðir	256	28,8	21,6	49,6	 2,71
Norðurland	117	26,8	20,3	52,9	 2,62
Austurland	27	10,8	52,2	37,0	 2,53
<b>Menntun*</b>					
Grunnskólapróf	156	17,2	28,8	54,0	 2,46
Framhaldsskólapróf/Iðnmenntun	376	30,0	26,1	44,0	 2,80
Háskólapróf	703	32,7	28,6	38,7	 2,95

\*Marktækur munur á milli hópa skv. ANOVA prófi ( $p < 0,05$ ).

Hér má sjá greiningu eftir bakgrunni svarenda. Þegar meðaltöl eru greind er marktækur munur tilgreindur með stjörnumerkingu auk þess sem láréttar súlur sem sýna meðaltöl hópanna eru dökkgrár.



Sp. 1. Hefur þú miklar eða litlar áhyggjur af því að Míla hafi verið seld erlendum aðilum?

	Gild svör	Litlar/Engar	Í meðallagi	Miklar	
	Fjöldi	%	%	%	
<b>Allir</b>	<b>1318</b>	<b>29,5</b>	<b>28,1</b>	<b>42,4</b>	 2,84
<b>Heimilistekjur*</b>					
Lægri en 400 þúsund	129	33,7	36,4	29,9	 3,02
400 til 549 þúsund	99	31,7	22,1	46,2	 2,89
550 til 799 þúsund	209	26,5	26,4	47,1	 2,71
800 til 999 þúsund	172	28,4	29,3	42,3	 2,89
Milljón til 1.199 þúsund	167	28,8	23,9	47,3	 2,65
1.200 þúsund eða hærr	136	34,9	27,5	37,6	 3,02
<b>Hjúskaparstaða*</b>					
Gift/Kvæntur/Í sambúð	951	28,9	26,9	44,2	 2,78
Einhleyp(ur)	208	38,3	33,4	28,3	 3,25
Fráskilin(n)/Ekkja/Ekkill	90	18,6	22,8	58,7	 2,44
<b>Heimilisgerð</b>					
Ein(n) á heimili	214	31,1	27,9	41,0	 2,93
Fullorðin(n)/Fullorðnir með 1-2 börn	368	31,8	28,9	39,3	 2,91
Fullorðin(n)/Fullorðnir með 3 börn eða fleiri	118	33,2	25,1	41,7	 2,86
Tveir eða fleiri fullorðnir, engin börn	552	26,8	27,9	45,3	 2,75

\*Marktækur munur á milli hópa skv. ANOVA prófi ( $p < 0,05$ ).

Hér má sjá greiningu eftir bakgrunni svarenda. Þegar meðaltöl eru greind er marktækur munur tilgreindur með stjörnumerkingu auk þess sem láréttar súlur sem sýna meðaltöl hópanna eru dökkgráar.



Sp. 1. Hefur þú miklar eða litlar áhyggjur af því að Míla hafi verið seld erlendum aðilum?

	Gild	Litlar/Engar	Í meðallagi	Miklar	
	svör				
	Fjöldi	%	%	%	
Allir	1318	29,5	28,1	42,4	2,84
Hvaða flokk myndir þú kjósa ef kosið yrði til Alþingis í dag?*					
Frjálslynda lýðræðisflokkinn	<5				
Flokk fólksins	55	9,5	31,3	59,2	2,23
Framsóknarflokkinn	191	20,3	33,0	46,7	2,64
Miðflokkinn	43	13,9	14,4	71,7	2,04
Pírata	111	33,9	18,5	47,6	2,86
Samfylkinguna	122	25,6	30,1	44,2	2,76
Sjálfstæðisflokkinn	243	49,5	26,4	24,1	3,45
Sósíalístaflokkinn	47	10,9	20,3	68,8	1,96
Viðreisn	134	50,8	26,6	22,6	3,43
Vinstrihreyfinguna - grænt framboð	157	16,7	36,2	47,1	2,58

\*Marktækur munur á milli hópa skv. ANOVA prófi ( $p < 0,05$ ).

Hér má sjá greiningu eftir bakgrunni svarenda. Þegar meðaltöl eru greind er marktækur munur tilgreindur með stjörnumerkingu auk þess sem láréttar súlur sem sýna meðaltöl hópanna eru dökkgráar.