

TRAUST ÍSLENDINGA TIL ALÞINGISKOSNINGANNA 2021

MARKMIÐ OG FRAMKVÆMD

Könnun þessi er gerð af Maskínu og er hún um traust almennings til úrslita alþingiskosninganna 2021.

Könnunin var lögð fyrir Þjóðgátt Maskínu, sem er þjóðhópur fólks (e. panel) sem dreginn er með tilviljun úr Þjóðskrá. Könnunin fór fram á netinu. Svarendur eru af öllu landinu og á aldrinum 18 ára og eldri. Við úrvinnslu voru gögnin vegin til samræmis við tölur Hagstofunnar þannig að hópurinn sem svarar endurspeglar þjóðina út frá kyni, aldri og búsetu. Við vigtun gagna getur birst örlítið misræmi í fjöldataölum og hlutföllum sem orsakast af námundun.

Könnunin fór fram daga 27. september til 7. október 2021 og voru svarendur 946 talsins.

maskína

Reykjavík, 8. október 2021.
Með þökk fyrir gott samstarf,
starfsfólk Maskínu

STUTTAR SKÝRINGAR Á TÖLFRÆÐIHUGTÖKUM Í MÆLABORÐI

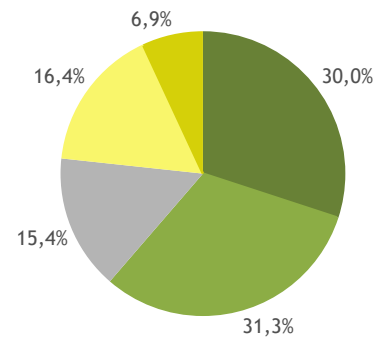
Meðaltal í könnunum er mæligildi á svonefnda miðsækni svara. Það segir til um hvar þungamiðja svara við tiltekinni spurningu liggur. Formúla meðaltals í orðum er einfaldlega að tölugildi svara allra þátttakenda eru lögð saman og deilt í með fjölda svara.

Staðalfrávik í könnunum er mæligildi á það hve mikið svör við tiltekinni spurningu sem er mæld á samfelldan kvarða dreifast í kringum meðaltal hennar. Þannig að í tiltekinni viðhorfsspurningu þýðir lágt staðalfrávik að lítill munur sé á viðhorfi svarenda og meira að marka meðaltalsviðhorfið en þegar staðalfrávik er hátt, sem myndi þýða að meiri munur væri á viðhorfi svarenda.

Vikmörk eru talnabil utan um meðaltal sem inniheldur raunverulegt meðaltal í þýði (allir) með 95% vissu.

Treystir þú niðurstöðum nýafstaðinna þingkosninganna vel eða illa?

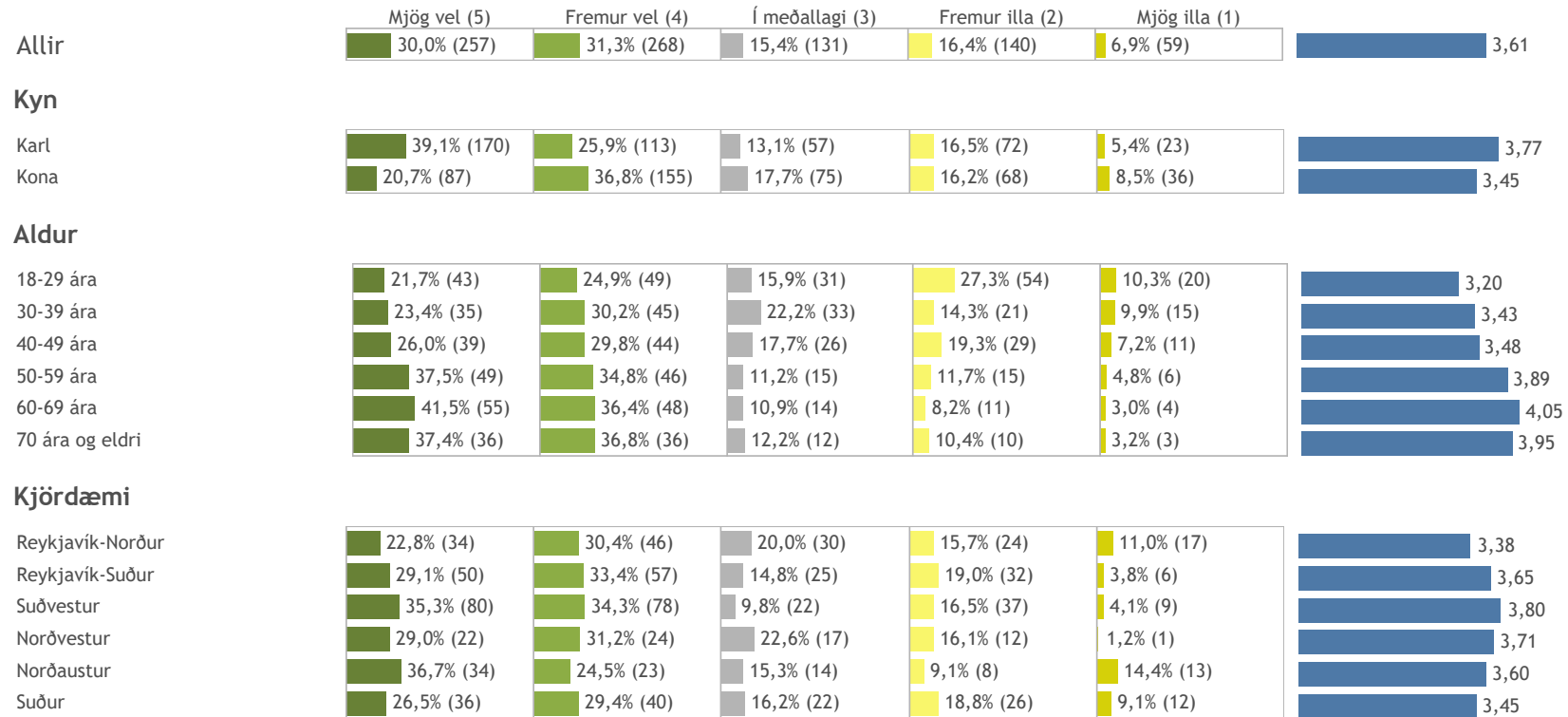
	Fjöldi	%
Mjög vel (5)	257	30,0%
Fremur vel (4)	268	31,3%
Í meðallagi (3)	131	15,4%
Fremur illa (2)	140	16,4%
Mjög illa (1)	59	6,9%
Gild svör	855	100,0%
Svöruðu ekki	91	9,6%
Heildarfjöldi	946	100,0%



Meðaltal:	3,61
Vikmörk (±):	0,04
Staðalfrávik:	0,64

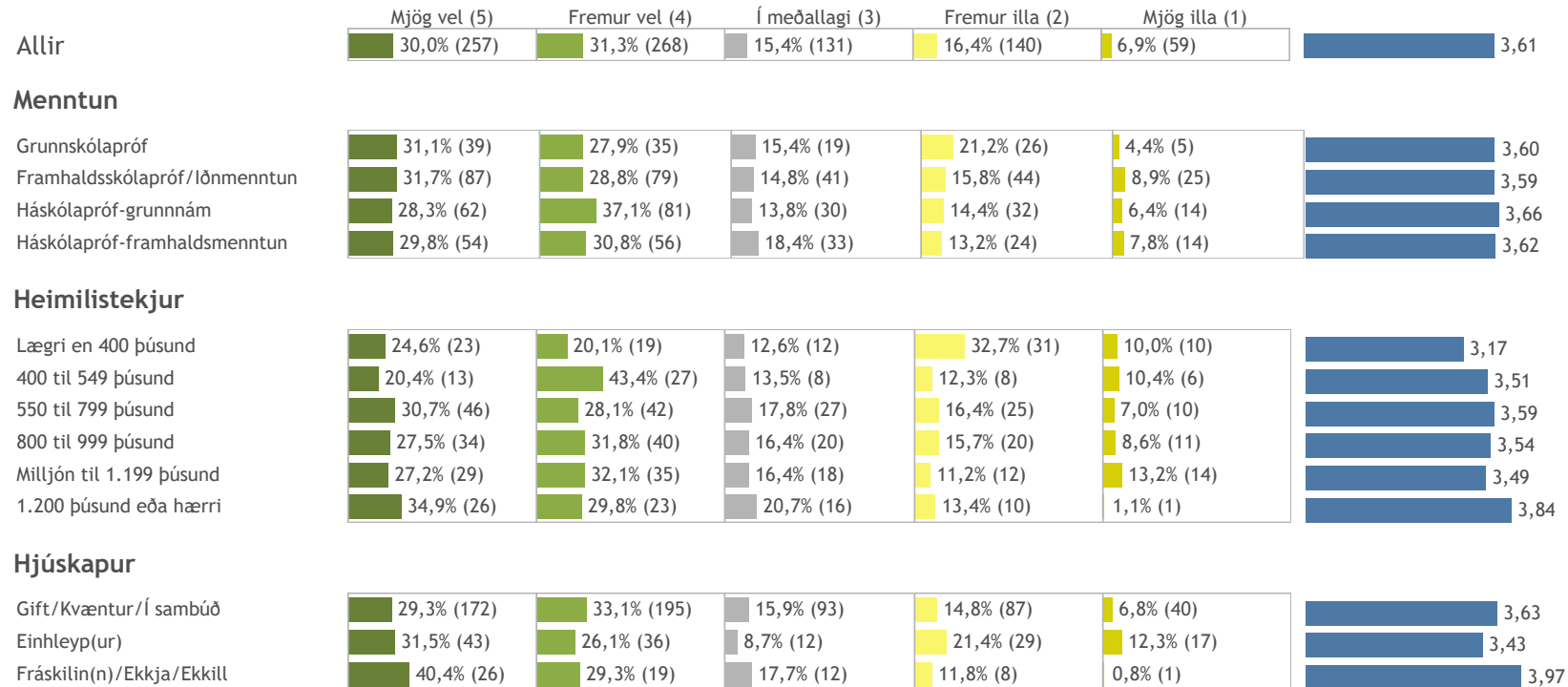


Treystir þú niðurstöðum nýafstaðinna þingkosninganna vel eða illa?



Niðurstöður eru eingöngu birtar fyrir hópa sem telja 5 eða fleiri.
Fjöldatölur eru í sviga.

Treystir þú niðurstöðum nýafstaðinna þingkosninganna vel eða illa?

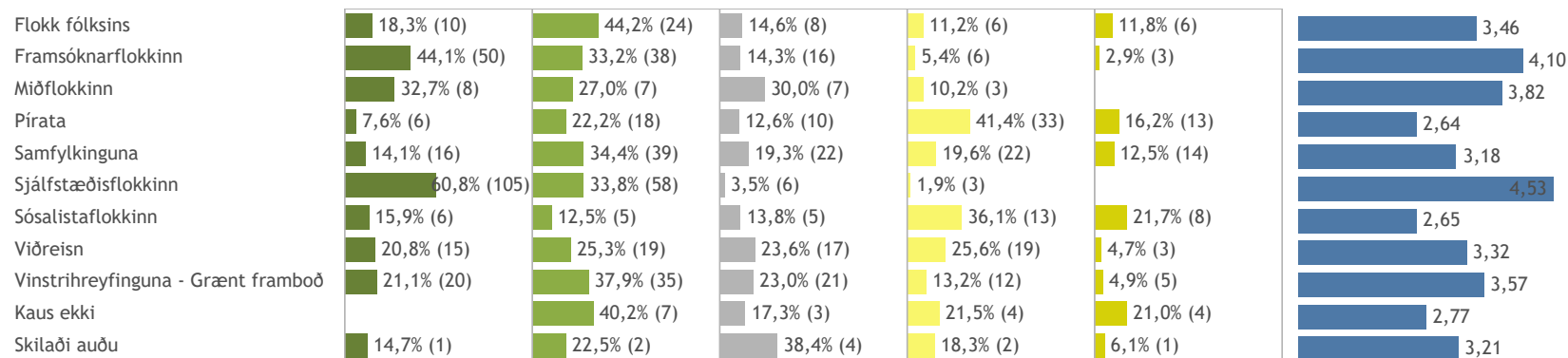


Niðurstöður eru eingöngu birtar fyrir hópa sem telja 5 eða fleiri.
Fjöldatölur eru í sviga.

Treystir þú niðurstöðum nýafstaðinna þingkosninganna vel eða illa?



Hvað kaust þú í Alþingiskosningunum 25. september?



Niðurstöður eru eingöngu birtar fyrir hópa sem telja 5 eða fleiri.
Fjöldatölur eru í sviga.