

NÆSTI FORSÆTISRÁÐHERRA

MARKMIÐ OG FRAMKVÆMD

Könnun þessi er gerð af Maskínu og er hún um hvern almenningur vill sjá sem næsta forsætisráðherra.

Könnunin var lögð fyrir Þjóðgátt Maskínu, sem er þjóðhópur fólks (e. panel) sem dreginn er með tilviljun úr Þjóðskrá. Könnunin fór fram á netinu. Svarendur eru af öllu landinu og á aldrinum 18 ára og eldri. Við úrvinnslu voru gögnin vegin til samræmis við tölur Hagstofunnar þannig að hópurinn sem svarar endurspeglar þjóðina út frá kyni, aldri og búsetu. Við vigtun gagna getur birst örlítið misræmi í fjöldatölum og hlutföllum sem orsakast af námundun.

Könnunin fór fram daga 27. september til 7. október 2021 og voru svarendur 946 talsins.

maskína

Reykjavík, 8. október 2021.
Með þökk fyrir gott samstarf,
starfsfólk Maskínu

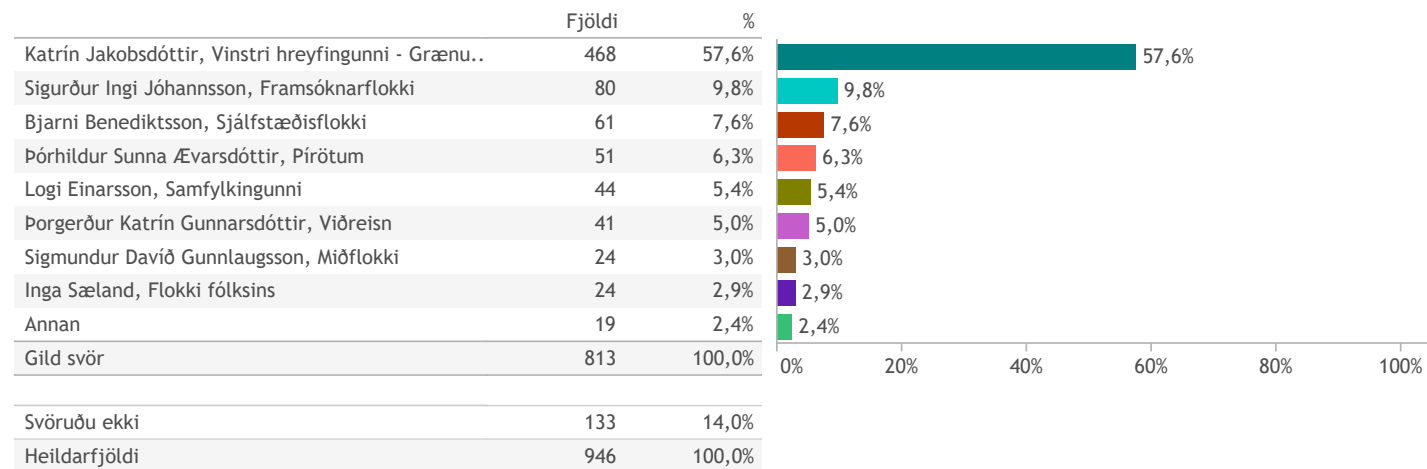
STUTTAR SKÝRINGAR Á TÖLFRÆÐIHUGTÖKUM Í MÆLABORÐI

Meðaltal í könnunum er mæligildi á svonefnda miðsækni svara. Það segir til um hvar þungamiðja svara við tiltekinni spurningu liggur. Formúla meðaltals í orðum er einfaldlega að tölugildi svara allra þátttakenda eru lögð saman og deilt í með fjölda svara.

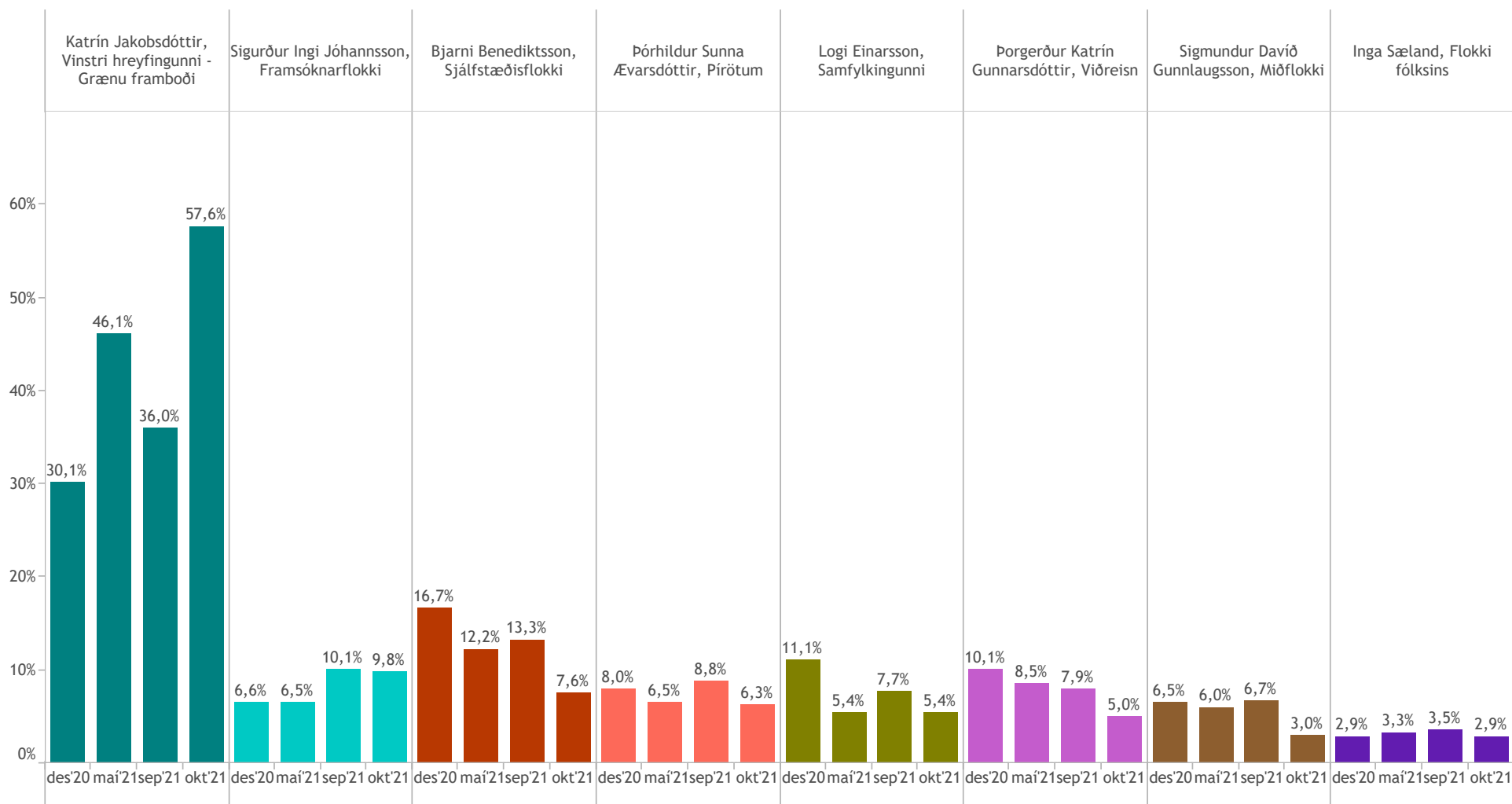
Staðalfrávik í könnunum er mæligildi á það hve mikið svör við tiltekinni spurningu sem er mæld á samfelldan kvarða dreifast í kringum meðaltal hennar. Þannig að í tiltekinni viðhorfsspurningu þýðir lágt staðalfrávik að lítill munur sé á viðhorfi svarenda og meira að marka meðaltalsviðhorfið en þegar staðalfrávik er hátt, sem myndi þýða að meiri munur væri á viðhorfi svarenda.

Vikmörk eru talnabil utan um meðaltal sem inniheldur raunverulegt meðaltal í þýði (allir) með 95% vissu.

Hver af eftirtöldum leiðtogum stjórnmálaflokka sem kosnir hafa verið til Alþingis vilt þú helst að verði forsætisráðherra?



Hver af eftirtöldum leiðtogum stjórnmálaflokka sem kosnir hafa verið til Alþingis vilt þú helst að verði forsætisráðherra?



Hver af eftirtöldum leiðtogum stjórnmalaflokka sem kosnir hafa verið til Alþingis vilt þú helst að verði forsætisráðherra?

	Katrín Jakobsdóttir, ..	Sigurður Ingi Jóhannsson, F..	Bjarni Benediktsson,..	Pórhildur Sunna Ævarsdóttir, ..	Logi Einarsson, Samfylkingunni	Porgerður Katrín Gunnar..	Sigmundur Davíð Gunnla..	Inga Sæland, Flokki fólksins	Annan
Allir	57,6% (468)	9,8% (80)	7,6% (61)	6,3% (51)	5,4% (44)	5,0% (41)	3,0% (24)	2,9% (24)	2,4% (19)

Kyn

Karl	47,9% (194)	11,6% (47)	11,1% (45)	6,8% (27)	5,8% (23)	6,5% (26)	4,5% (18)	2,4% (10)	3,3% (13)
Kona	67,3% (275)	8,1% (33)	4,1% (17)	5,9% (24)	5,1% (21)	3,6% (15)	1,4% (6)	3,3% (14)	1,4% (6)

Aldur

18-29 ára	3,8% (97)	10,3% (18)	3,7% (7)	6,7% (12)	8,5% (15)	9,4% (17)	1,9% (3)	1,7% (3)	4,0% (7)
30-39 ára	5,6% (88)	10,9% (16)	5,7% (8)	5,4% (8)	5,5% (8)	2,2% (3)	3,6% (5)	4,5% (7)	1,4% (2)
40-49 ára	5,8% (83)	7,2% (10)	3,6% (5)	9,2% (13)	3,4% (5)	6,3% (9)	3,5% (5)	4,1% (6)	2,8% (4)
50-59 ára	6,7% (79)	10,6% (14)	10,2% (13)	7,1% (9)	2,5% (3)	3,4% (4)	2,7% (3)	1,9% (2)	
60-69 ára	4,1% (70)	11,9% (15)	11,3% (15)	3,9% (5)	4,2% (5)	6,1% (8)	2,5% (3)	3,4% (4)	2,5% (3)
70 ára og eldri	5,1% (53)	7,1% (7)	14,9% (14)	4,8% (5)	8,3% (8)		4,2% (4)	1,5% (1)	3,2% (3)

Kjördæmi

Reykjavík-Norður	62,5% (196)	4,9% (15)	7,0% (22)	8,9% (28)	6,5% (20)	3,7% (12)	1,2% (4)	2,6% (8)	2,7% (8)
Reykjavík-Suður	54,0% (114)	13,4% (28)	9,5% (20)	5,0% (11)	6,1% (13)	6,1% (13)	3,7% (8)	0,5% (1)	1,7% (4)
Suðvestur	42,5% (65)	9,9% (12)	7,8% (10)	4,0% (5)	3,2% (4)	8,1% (10)	4,5% (6)	7,1% (9)	3,0% (4)
Norðvestur	49,1% (21)	16,9% (7)	8,1% (3)	1,7% (1)	9,5% (4)	1,8% (1)	3,4% (1)	5,1% (2)	4,4% (2)
Norðaustur	62,3% (55)	12,6% (11)	3,5% (3)	5,9% (5)	1,6% (1)	6,6% (6)	3,5% (3)	2,1% (2)	1,9% (2)
Suður	41,2% (17)	16,9% (6)	9,6% (3)	6,3% (2)	4,6% (2)		7,2% (2)	4,2% (1)	

Niðurstöður eru eingöngu birtar fyrir hópa sem telja 5 eða fleiri.
Fjöldatölur eru í sviga.

Hver af eftirtöldum leiðtogum stjórnmalaflokka sem kosnir hafa verið til Alþingis vilt þú helst að verði forsætisráðherra?

	Katrín Jakobsdóttir, ..	Sigurður Ingi Jóhannsson, F..	Bjarni Benediktsson,..	Pórhildur Sunna Ævardsdóttir, ..	Logi Einarsson, Samfylkingunni	Porgerður Katrín Gunnar..	Sigmundur Davíð Gunnla..	Inga Sæland, Flokki fólksins	Annan
Allir	57,6% (468)	9,8% (80)	7,6% (61)	6,3% (51)	5,4% (44)	5,0% (41)	3,0% (24)	2,9% (24)	2,4% (19)

Menntun

Grunnskólapróf	55,3% (68)	16,0% (20)	5,2% (6)	7,3% (9)	2,1% (3)	1,2% (2)	2,1% (3)	7,0% (9)	4,0% (5)
Framhaldsskólapróf/lönnmenntun	65,7% (118)	10,1% (25)	12,1% (30)	6,7% (17)	6,2% (16)	6,1% (15)	5,7% (14)	5,1% (13)	1,3% (3)
Háskólapróf-grunnám	63,7% (136)	11,4% (24)	4,6% (10)	7,3% (16)	4,7% (10)	3,6% (8)	0,7% (2)	0,6% (1)	3,2% (7)
Háskólapróf-framhaldsmenntun	65,1% (114)	5,5% (10)	5,9% (10)	5,5% (10)	8,5% (15)	5,7% (10)	1,6% (3)		2,0% (3)

Heimilistekjur

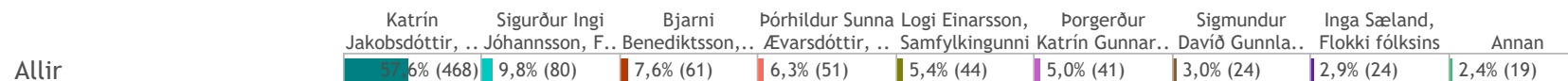
Læгри en 400 þúsund	48,0% (44)	10,6% (10)	2,7% (3)	11,9% (11)	3,1% (3)	7,8% (7)	5,4% (5)	8,7% (8)	1,8% (2)
400 til 549 þúsund	46,6% (27)	7,4% (4)	7,9% (5)	9,6% (6)	15,6% (9)	1,4% (1)	2,9% (2)	1,6% (1)	6,9% (4)
550 til 799 þúsund	47,5% (83)	12,0% (17)	9,4% (14)	5,1% (7)	7,6% (11)	3,9% (6)	0,5% (1)	3,4% (5)	0,6% (1)
800 til 999 þúsund	46,4% (67)	12,2% (14)	5,3% (6)	7,4% (8)	5,6% (6)	2,7% (3)	1,4% (2)	6,3% (7)	0,8% (1)
Milljón til 1.199 þúsund	61,2% (65)	13,5% (14)	4,8% (5)	6,1% (6)	3,5% (4)	1,4% (1)	8,3% (9)	0,6% (1)	0,8% (1)
1.200 þúsund eða hærri	61,1% (44)	8,5% (6)	4,8% (4)	6,2% (4)	7,6% (6)	6,5% (5)	1,2% (1)		4,0% (3)

Hjúskapur

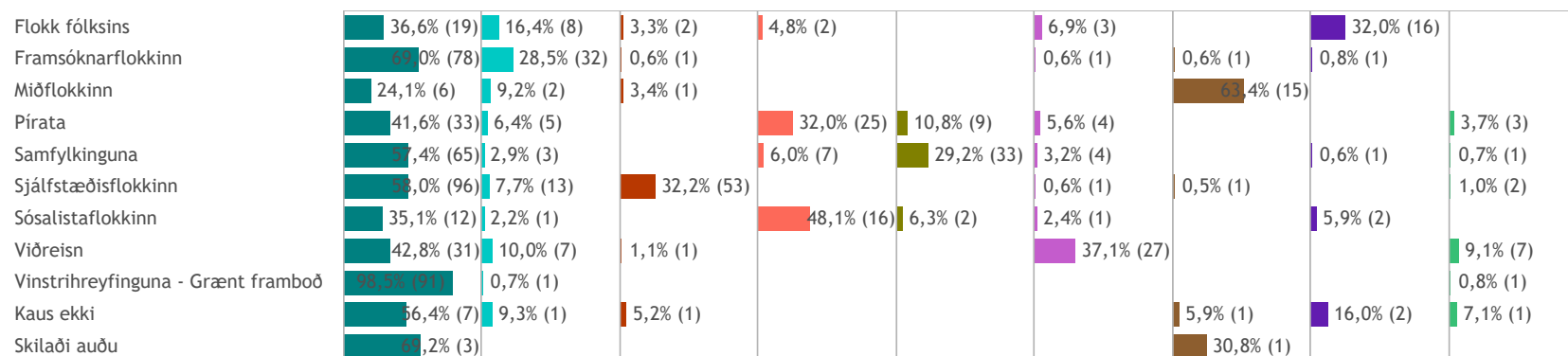
Gift/Kvæntur/Í sambúð	57,9% (324)	11,7% (65)	6,9% (38)	5,1% (28)	6,3% (35)	4,6% (26)	3,2% (18)	2,5% (14)	1,9% (10)
Einhleyp(ur)	44,7% (72)	7,5% (10)	8,5% (11)	13,0% (17)	2,8% (4)	5,7% (8)	0,9% (1)	5,7% (7)	1,3% (2)
Fráskilin(n)/Ekkja/Ekkill	62,8% (40)	6,0% (4)	11,9% (8)	4,6% (3)	7,0% (4)	2,2% (1)	3,5% (2)	2,1% (1)	

Niðurstöður eru eingöngu birtar fyrir hópa sem telja 5 eða fleiri.
Fjöldatölur eru í sviga.

Hver af eftirtöldum leiðtogum stjórnámálaflokka sem kosnir hafa verið til Alþingis vilt þú helst að verði forsætisráðherra?



Hvað kaust þú í Alþingiskosningunum 25. september?



Niðurstöður eru eingöngu birtar fyrir hópa sem telja 5 eða fleiri.
Fjöldatölur eru í sviga.