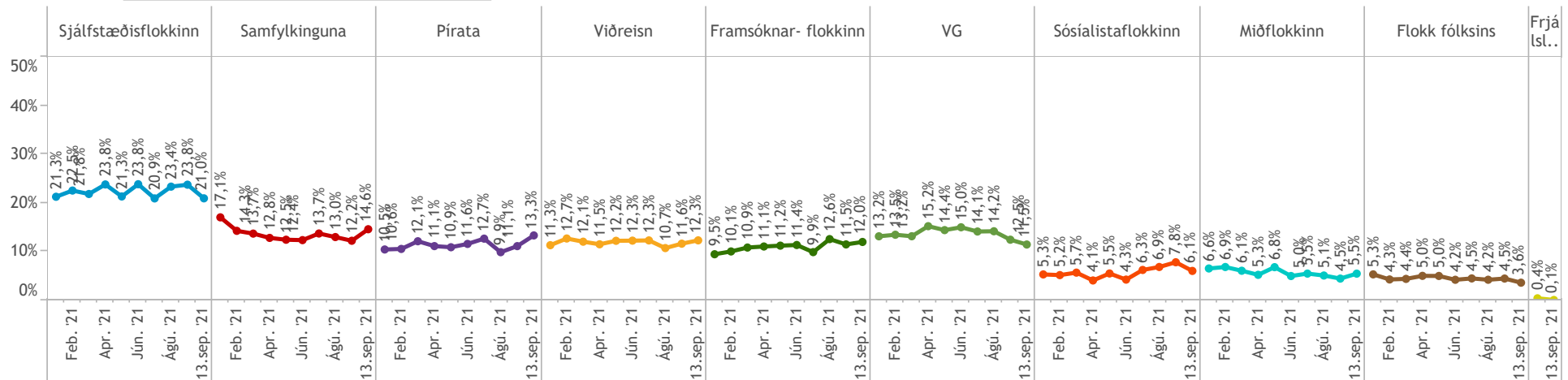
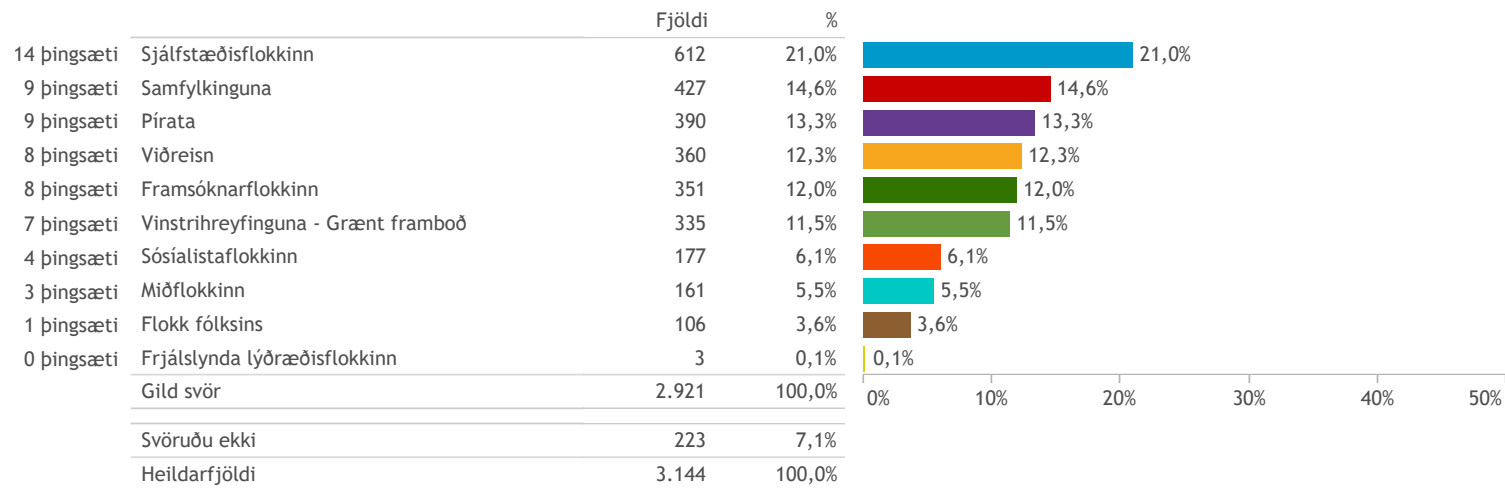
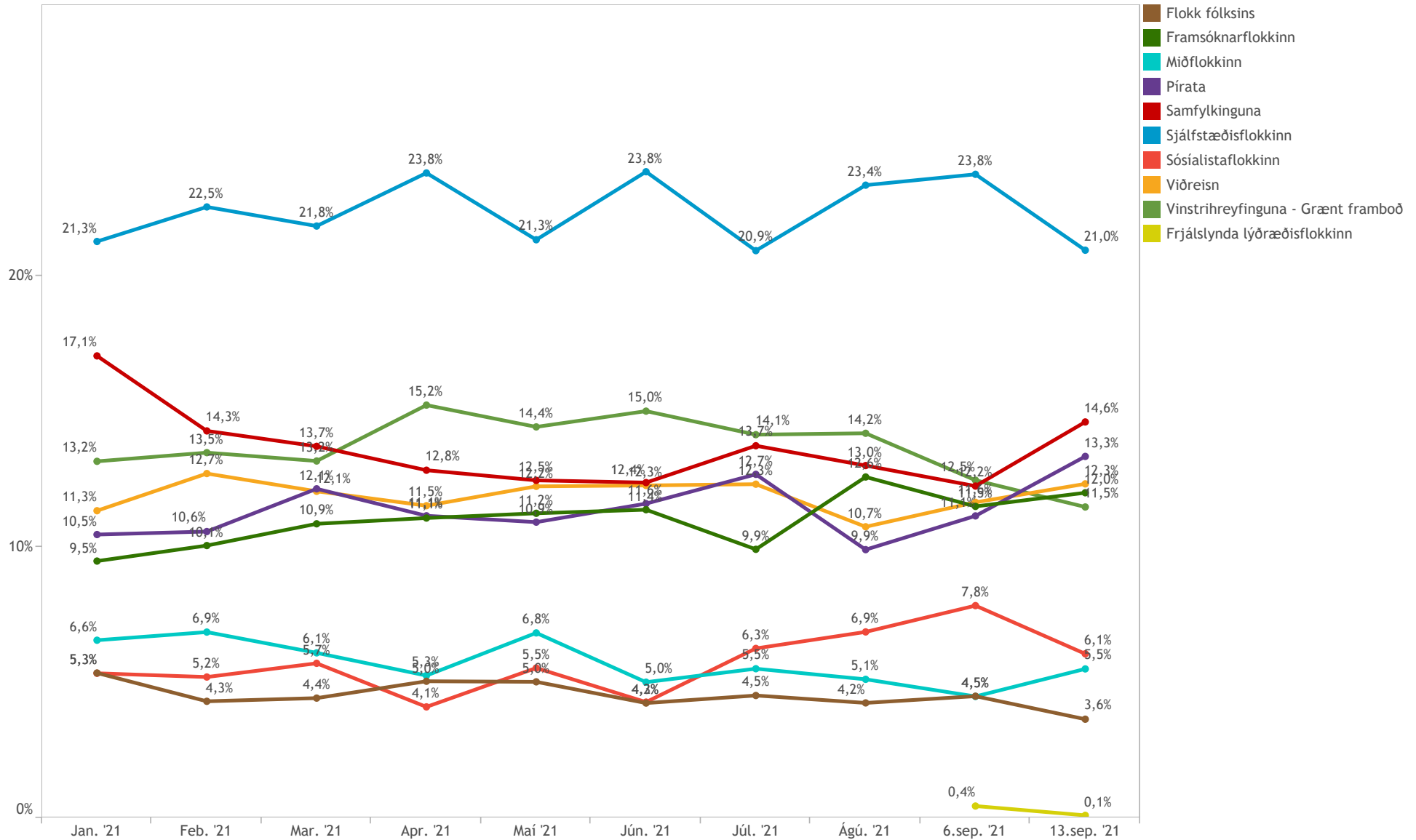


Hvaða flokk myndir þú kjósa ef kosið yrði til Alþingis í dag?



Hvaða flokk myndir þú kjósa ef kosið yrði til Alþingis í dag?



Hvaða flokk myndir þú kjósa ef kosið yrði til Alþingis í dag?

	Sjálfstæðisfl..	Samfylkinguna	Pírata	Viðreisn	Framsóknar- flokkinn	VG	Sósíalistaflok..	Miðflokkinn	Flokk fólksins	Frjálslynda lýð ræðisflokkinn
Allir	21,0% (612)	14,6% (427)	13,3% (390)	12,3% (360)	12,0% (351)	11,5% (335)	6,1% (177)	5,5% (161)	3,6% (106)	0,1% (3)
Kyn										
Karl	24,9% (373)	13,4% (201)	14,0% (210)	11,7% (175)	11,8% (177)	6,9% (104)	5,6% (84)	8,3% (124)	3,2% (48)	0,1% (1)
Kona	16,8% (239)	15,9% (226)	12,6% (180)	13,0% (185)	12,2% (174)	16,2% (231)	6,5% (93)	2,6% (37)	4,1% (58)	0,1% (2)
Aldur										
18-29 ára	17,0% (122)	24,6% (175)	20,4% (145)	14,2% (101)	9,2% (66)	5,5% (40)	4,0% (29)	3,0% (21)	2,1% (15)	
30-39 ára	20,3% (118)	13,5% (78)	14,8% (86)	14,6% (85)	11,1% (64)	13,7% (79)	5,8% (33)	4,7% (27)	1,6% (9)	
40-49 ára	18,5% (96)	9,1% (47)	13,1% (68)	11,5% (59)	15,5% (81)	14,6% (75)	7,3% (38)	5,9% (31)	4,5% (23)	
50-59 ára	25,3% (133)	9,2% (48)	9,6% (50)	12,5% (65)	13,4% (70)	13,5% (71)	6,8% (36)	5,3% (28)	4,1% (22)	0,3% (1)
60 ára og eldri	24,6% (144)	13,3% (77)	6,9% (40)	8,4% (49)	12,0% (70)	12,0% (70)	7,0% (41)	9,2% (54)	6,3% (37)	0,2% (1)

Fjöldatölur eru í sviga.

Hvaða flokk myndir þú kjósa ef kosið yrði til Alþingis í dag?

	Sjálfstæðisfl..	Samfylkinguna	Pírata	Viðreisn	Framsóknar-flokkinn	VG	Sósíalístaflok..	Miðflokkinn	Flokk fólksins	Frjálslynda lýðræðisflokkinn
Allir	21,0% (612)	14,6% (427)	13,3% (390)	12,3% (360)	12,0% (351)	11,5% (335)	6,1% (177)	5,5% (161)	3,6% (106)	0,1% (3)
Menntun										
Grunnskólapróf	26,7% (103)	5,3% (21)	11,2% (43)	9,5% (37)	16,6% (64)	7,6% (29)	5,9% (23)	9,2% (35)	7,7% (30)	0,4% (2)
Framh.próf/lönnmenntun	22,5% (207)	12,8% (117)	12,7% (117)	11,3% (104)	12,8% (117)	6,5% (60)	7,9% (72)	8,6% (79)	4,9% (45)	0,1% (1)
Háskólapróf-grunnám	19,4% (158)	15,1% (123)	12,3% (101)	13,6% (111)	11,4% (93)	15,9% (130)	7,2% (58)	3,2% (26)	1,9% (16)	
Háskólapróf-framhaldsnám	18,4% (120)	21,4% (140)	13,7% (89)	15,0% (98)	10,3% (68)	14,0% (92)	3,1% (20)	2,4% (15)	1,8% (12)	
Heimilistekjur										
Lægri en 400 þúsund	14,3% (59)	21,9% (91)	17,8% (74)	14,9% (62)	6,6% (28)	7,2% (30)	4,9% (20)	7,7% (32)	4,6% (19)	0,1% (0)
400 til 549 þúsund	14,7% (39)	22,6% (60)	16,9% (45)	3,0% (8)	12,5% (33)	7,3% (19)	11,5% (30)	6,8% (18)	4,6% (12)	0,1% (0)
550 til 799 þúsund	17,8% (87)	15,2% (75)	10,7% (52)	15,0% (74)	13,4% (66)	9,2% (45)	9,5% (47)	3,6% (18)	5,4% (26)	0,2% (1)
800 til 999 þúsund	19,2% (69)	14,0% (51)	11,3% (41)	12,6% (46)	12,3% (45)	13,5% (49)	7,6% (28)	6,6% (24)	3,0% (11)	
Milljón til 1.199 þúsund	25,8% (86)	8,2% (27)	13,5% (45)	12,1% (40)	15,4% (51)	14,7% (49)	3,5% (12)	4,8% (16)	2,1% (7)	
1.200 þúsund eða hærrí	23,9% (65)	9,0% (24)	7,6% (21)	14,8% (40)	19,7% (54)	13,1% (36)	5,3% (14)	4,7% (13)	1,8% (5)	0,1% (0)
Hjúskaparstaða										
Einhleyp(ur)	22,7% (118)	17,1% (89)	15,3% (79)	14,8% (77)	8,6% (45)	7,6% (40)	5,4% (28)	6,5% (34)	2,0% (10)	
Fráskilin(n)/Ekkja/Ekkill	21,6% (46)	11,7% (25)	8,8% (19)	6,2% (13)	10,3% (22)	16,6% (36)	12,0% (26)	5,6% (12)	6,5% (14)	0,6% (1)
Gift/Kvæntur/Í sambúð	20,8% (426)	14,1% (289)	12,3% (253)	12,7% (261)	13,5% (276)	11,5% (236)	5,9% (120)	5,3% (109)	3,9% (79)	0,1% (2)

Fjöldatölur eru í sviga.

Hvaða flokk myndir þú kjósa ef kosið yrði til Alþingis í dag?

	Sjálfstæðisfl..	Samfylkinguna	Pírata	Viðreisn	Framsóknar-flokkinn	VG	Sósíalistaflok..	Miðflokkinn	Flokk fólksins	Frjálslynda lýðræðisflokkinn
Allir	21,0% (612)	14,6% (427)	13,3% (390)	12,3% (360)	12,0% (351)	11,5% (335)	6,1% (177)	5,5% (161)	3,6% (106)	0,1% (3)

Ánægja með störf ríkisstjórnarinnar

Ánægð(ur)	38,9% (506)	5,3% (69)	4,1% (53)	8,8% (115)	18,9% (246)	18,7% (244)	1,5% (20)	2,5% (32)	1,3% (17)	
Í meðallagi	10,7% (96)	16,1% (145)	16,6% (150)	20,2% (183)	9,4% (84)	8,4% (76)	4,9% (44)	8,6% (78)	5,0% (45)	0,1% (1)
Óánægð(ur)	1,2% (8)	0,1% (211)	25,9% (181)	8,9% (62)	2,8% (20)	1,6% (11)	16,1% (113)	6,9% (48)	6,2% (43)	0,3% (2)

Ánægja með störf stjórnarandstöðu

Ánægð(ur)	9,3% (40)	0,6% (133)	18,0% (78)	11,1% (48)	9,7% (42)	12,7% (55)	3,3% (14)	3,0% (13)	2,3% (10)	
Í meðallagi	20,3% (315)	14,8% (229)	13,8% (214)	15,7% (243)	10,7% (165)	11,5% (177)	4,0% (62)	5,6% (87)	3,5% (55)	0,1% (1)
Óánægð(ur)	9,4% (249)	6,0% (51)	7,3% (62)	7,6% (64)	16,2% (138)	11,1% (94)	11,3% (96)	6,4% (54)	4,4% (37)	0,2% (2)

Ætlar þú að kjósa til Alþingis þann 25. september næstkomandi?

Já, örugglega	20,6% (504)	14,4% (353)	13,4% (328)	12,8% (315)	12,0% (295)	12,2% (300)	6,1% (149)	5,2% (128)	3,1% (77)	0,1% (2)
Já, sennilega	23,8% (75)	7,0% (22)	13,9% (44)	9,3% (29)	12,9% (41)	9,1% (29)	7,7% (24)	8,6% (27)	7,8% (25)	0,1% (0)
Nei, örugglega ekki	13,0% (1)	4,3% (0)	34,3% (2)	4,3% (0)	11,3% (1)	8,4% (1)	8,4% (1)	11,8% (1)	4,3% (0)	
Hef þegar kosið	21,7% (31)	36,2% (51)	10,4% (15)	10,9% (15)	9,7% (14)	4,1% (6)	1,8% (3)	2,6% (4)	2,6% (4)	

Fjöldatölur eru í sviga.