

STÖÐ 2, Vísir og Bylgjan

MARKMIÐ OG FRAMKVÆMD

Könnun þessi er gerð af Maskínu fyrir fréttastofu Stöðvar 2, Vísir og Bylgjunnar.

Könnunin var lögð fyrir Þjóðgátt Maskínu, sem er þjóðhópur fólks (e. panel) sem dreginn er með tilviljun úr Þjóðskrá, á netinu. Svarendur eru alls staðar að af landinu og á aldrinum 18 ára og eldri. Svör voru vegin samkvæmt mannfjöldatölum Hagstofunnar um kyn, aldur og búsetu, þannig að þau endurspeglu þjóðina þrýðilega. Við vigtun svara getur birst örlítið misræmi í fjöldatölum og hlutföllum sem orsakast af námundun.

Könnunin fór fram dagana 13. til 23. ágúst 2021 og voru svarendur 822 talsins.



Reykjavík, 24. ágúst 2021.
Með þökk fyrir gott samstarf,
starfsfólk Maskínu

STUTTAR SKÝRINGAR Á TÖLFRÆÐIHUGTÖKUM Í MÆLABORÐI

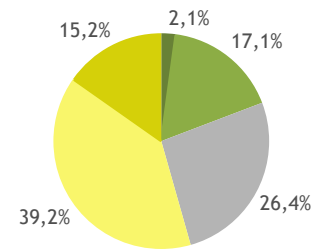
Meðaltal í könnunum er mæligildi á svonefnda miðsækni svara. Það segir til um hvar þungamiðja svara við tiltekinni spurningu liggur. Formúla meðaltals í orðum er einfaldlega að tölugildi svara allra þátttakenda eru lögð saman og deilt í með fjölda svara.

Staðalfrávik í könnunum er mæligildi á það hve mikið svör við tiltekinni spurningu sem er mæld á samfelldan kvarða dreifast í kringum meðaltal hennar. Þannig að í tiltekinni viðhorfsspurningu þýðir lágt staðalfrávik að lítill munur sé á viðhorfi svarenda og meira að marka meðaltalsviðhorfið en þegar staðalfrávik er hátt, sem myndi þýða að meiri munur væri á viðhorfi svarenda.

Vikmörk eru talnabil utan um meðaltal sem inniheldur raunverulegt meðaltal í þýði (allir) með 95% vissu.

Finnst þér heilbrigðiskerfið á Íslandi standa styrkum eða veikum fótum?

	Fjöldi	%
Mjög styrkum (5)	18	2,1%
Fremur styrkum (4)	140	17,1%
Í meðallagi (3)	216	26,4%
Fremur veikum (2)	321	39,2%
Mjög veikum (1)	125	15,2%
Gild svör	820	100,0%
<hr/>		
Svöruðu ekki	2	0,3%
Heildarfjöldi	822	100,0%



Meðaltal:	2,52
Vikmörk (±):	0,04
Staðalfrávik:	0,66



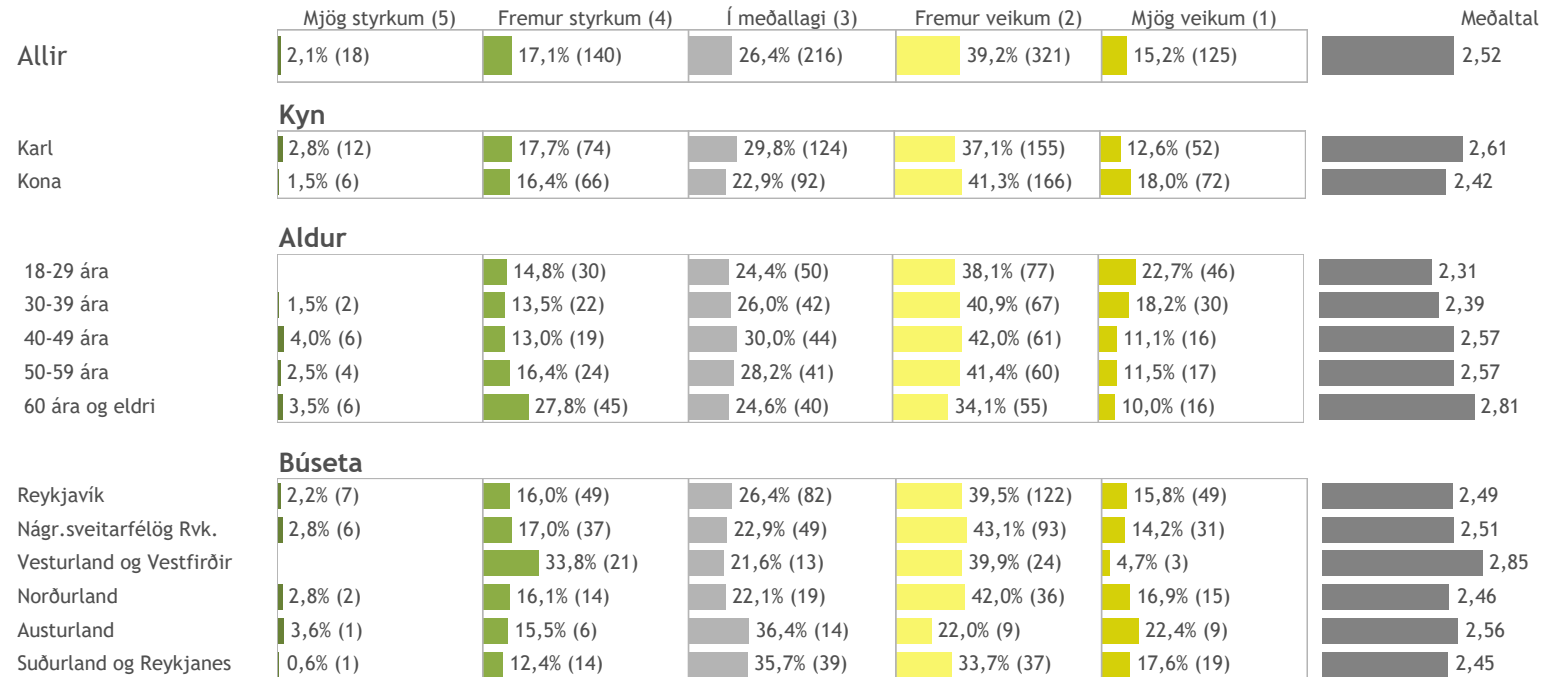
Hér er reiknað meðaltal á fimm punkta kvarða þar sem efsti valmöguleikinn fær gildið 5 en neðsti valmöguleikinn fær gildið 1, aðrir svarkostir eru þar á milli.

54,4%

26,4%

19,2%

Finnst þér heilbrigðiskerfið á Íslandi standa styrkum eða veikum fótum?




Fjöldatölur eru í sviga.

Finnst þér heilbrigðiskerfið á Íslandi standa styrkum eða veikum fótum?

	Mjög styrkum (5)	Fremur styrkum (4)	Í meðallagi (3)	Fremur veikum (2)	Mjög veikum (1)	Meðaltal
Allir	2,1% (18)	17,1% (140)	26,4% (216)	39,2% (321)	15,2% (125)	2,52
Menntun						
Grunnskólapróf	0,7% (1)	15,3% (16)	35,2% (38)	30,1% (32)	18,7% (20)	2,49
Framh.pr./lðnmenntun	2,1% (5)	14,3% (34)	25,8% (61)	38,4% (91)	19,4% (46)	2,42
Háskólapróf-grunnám	1,6% (4)	18,4% (46)	23,7% (59)	42,6% (106)	13,8% (34)	2,52
Háskólapróf-framhaldsnám	3,1% (7)	20,0% (43)	24,6% (53)	41,7% (90)	10,6% (23)	2,63
Heimilistekjur						
Lægri en 400 þúsund	1,1% (1)	12,5% (10)	18,0% (15)	46,6% (39)	21,8% (18)	2,24
400 til 549 þúsund	1,3% (1)	15,2% (11)	34,2% (25)	29,2% (21)	20,2% (14)	2,48
550 til 799 þúsund	3,4% (5)	17,9% (24)	25,6% (35)	34,7% (48)	18,4% (25)	2,53
800 til 999 þúsund	1,2% (1)	13,6% (16)	30,4% (37)	40,3% (49)	14,5% (18)	2,47
Milljón til 1.199 þúsund	0,6% (1)	21,0% (24)	23,9% (28)	41,3% (48)	13,2% (15)	2,55
1.200 þúsund eða hærrí	1,8% (1)	13,3% (11)	20,5% (17)	50,1% (40)	14,3% (12)	2,38
Hjúskaparstaða						
Einhleyp(ur)	2,3% (4)	12,1% (21)	24,9% (42)	39,1% (67)	21,7% (37)	2,34
Fráskilin(n)/Ekkja/Ekkill	6,3% (3)	22,9% (10)	18,7% (8)	41,3% (19)	10,8% (5)	2,73
Gift/Kvæntur/Í sambúð	1,8% (11)	18,2% (108)	27,0% (160)	39,2% (232)	13,8% (81)	2,55

Fjöldatölur eru í sviga.

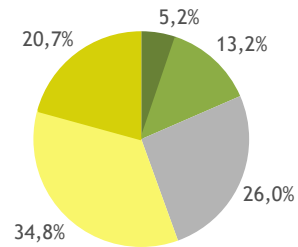
Finnst þér heilbrigðiskerfið á Íslandi standa styrkum eða veikum fótum?



Fjöldatölur eru í sviga.

Hefur þú miklar eða litlar áhyggjur af því að Landspítalinn ráði ekki við álag vegna fjölda sjúklinga með COVID-19?

	Fjöldi	%
Mjög litlar (5)	43	5,2%
Fremur litlar (4)	109	13,2%
Í meðallagi (3)	214	26,0%
Fremur miklar (2)	286	34,8%
Mjög miklar (1)	170	20,7%
Gild svör	821	100,0%
<hr/>		
Svöruðu ekki	1	0,2%
Heildarfjöldi	822	100,0%



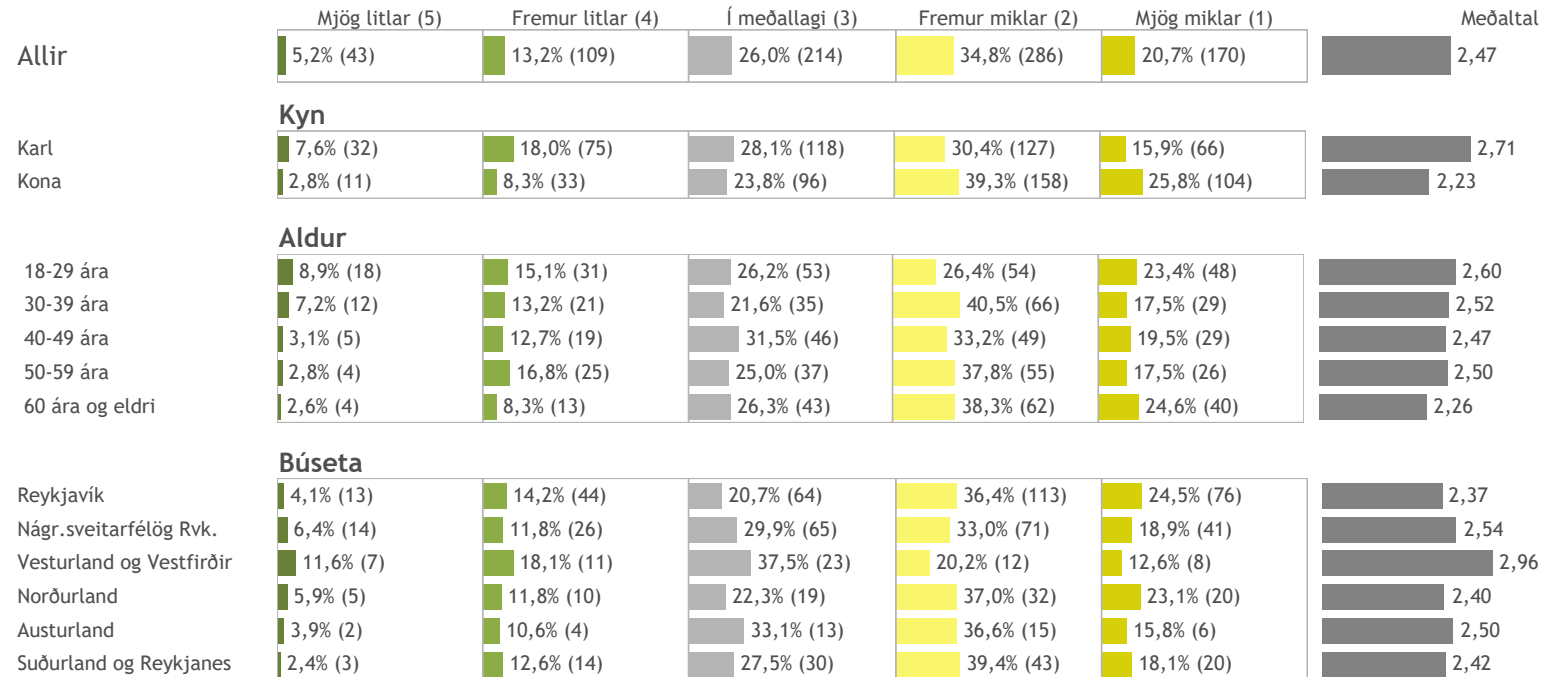
Meðaltal:	2,47
Vikmörk (±):	0,04
Staðalfrávik:	0,66



Hér er reiknað meðaltal á fimm punkta kvarða þar sem efsti valmöguleikinn fær gildið 5 en neðsti valmöguleikinn fær gildið 1, aðrir svarkostir eru þar á milli.

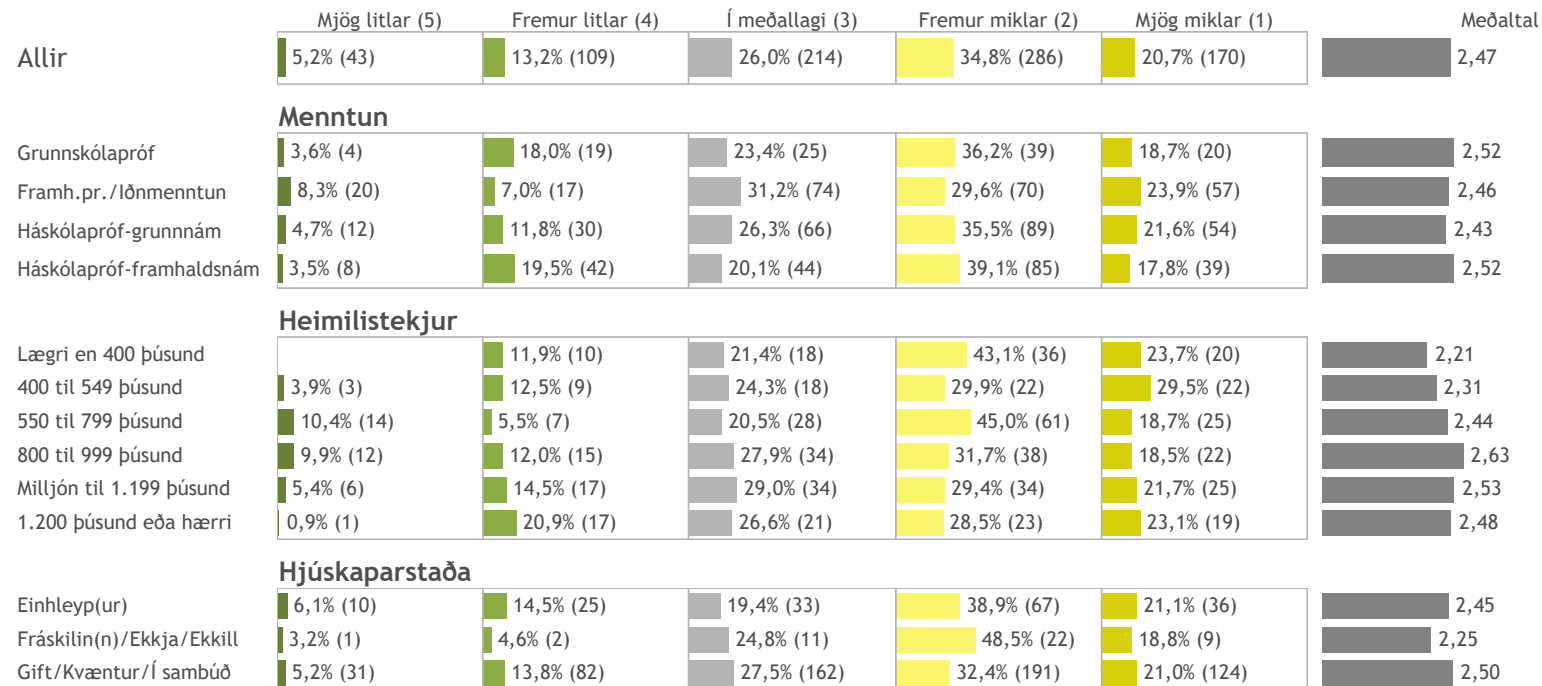


Hefur þú miklar eða litlar áhyggjur af því að Landspítalinn ráði ekki við álag vegna fjölda sjúklinga með COVID-19?




Fjöldatölur eru í sviga.

Hefur þú miklar eða litlar áhyggjur af því að Landspítalinn ráði ekki við álag vegna fjölda sjúklinga með COVID-19?



Fjöldatölur eru í sviga.

Hefur þú miklar eða litlar áhyggjur af því að Landspítalinn ráði ekki við álag vegna fjölda sjúklinga með COVID-19?



Fjöldatölur eru í sviga.