

MARKMIÐ OG FRAMKVÆMD

Könnunin var lögð fyrir Þjóðgátt Maskínu, sem er þjóðhópur fólks (e. panel) sem dreginn er með tilviljun úr Þjóðskrá, á netinu. Svarendur eru alls staðar að af landinu og á aldrinum 18 ára og eldri. Svör voru vegin samkvæmt mannfjöldatölum Hagstofunnar um kyn, aldur og búsetu, þannig að þau endurspeglu þjóðina þrýðilega. Við vigtun svara getur birst örlítið misræmi í fjöldatölum og hlutföllum sem orsakast af námundun.

Könnunin fór fram dagana 14. til 22. júní 2021 og voru svarendur 1.076 talsins.

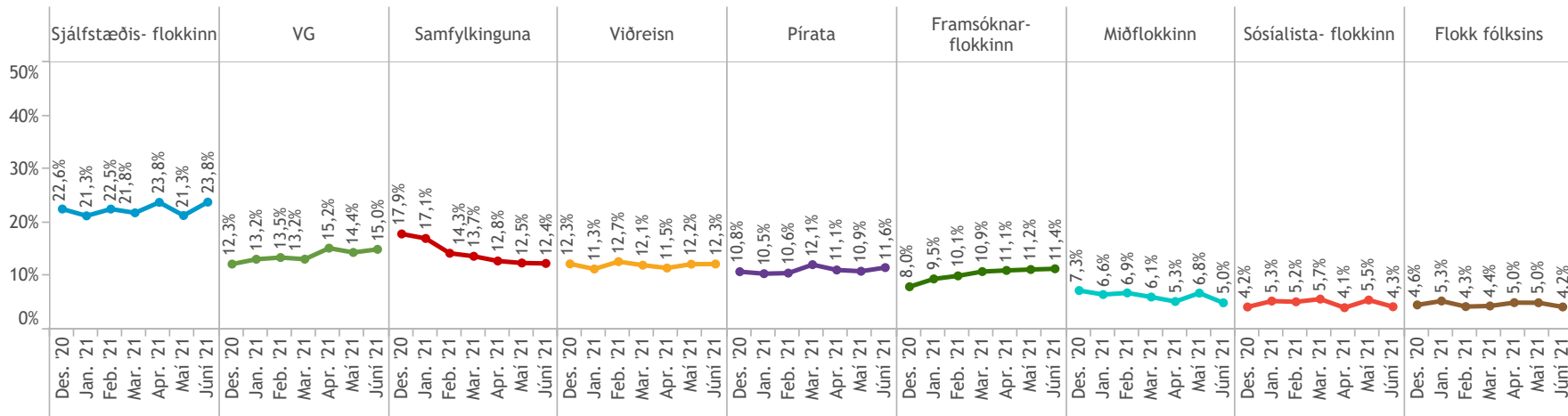
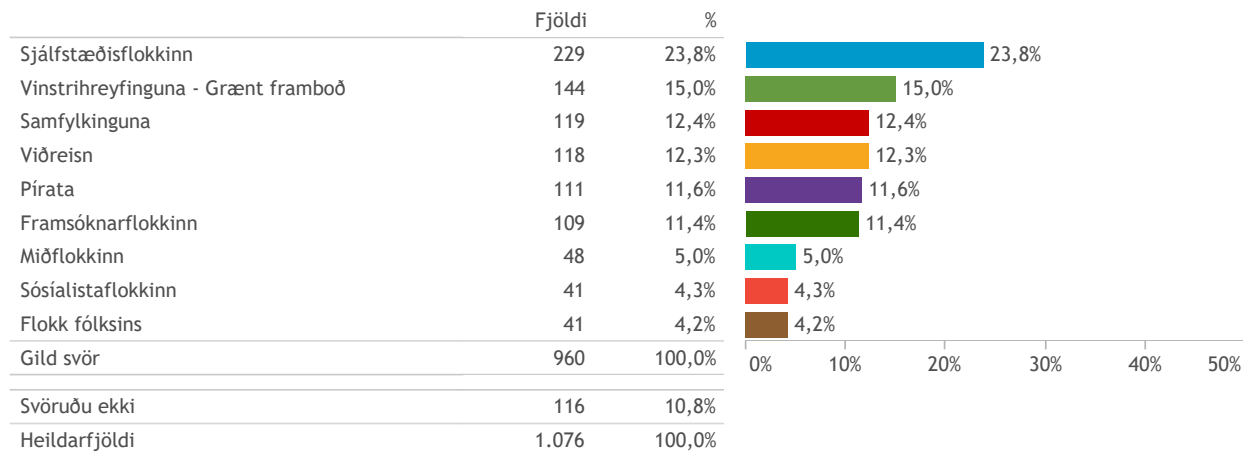
maskína

Reykjavík, 24. júní 2021.
Með þökk fyrir gott samstarf,
starfsfólk Maskínu

STUTTAR SKÝRINGAR Á TÖLFRÆÐIHUGTÖKUM Í MÆLABORÐI

Meðaltal í könnunum er mæligildi á svonefnda miðsækni svara. Það segir til um hvar þungamiðja svara við tiltekinni spurningu liggur. Formúla meðaltals í orðum er einfaldlega að tölugildi svara allra þátttakenda eru lögð saman og deilt í með fjölda svara. Staðalfrávik í könnunum er mæligildi á það hve mikið svör við tiltekinni spurningu sem er mæld á samfelldan kvarða dreifast í kringum meðaltal hennar. Þannig að í tiltekinni viðhorfsspurningu þýðir lágt staðalfrávik að lítill munur sé á viðhorfi svarenda og meira að marka meðaltalsviðhorfið en þegar staðalfrávikid er hátt, sem myndi þýða að meiri munur væri á viðhorfi svarenda. Vikmörk eru talnabil utan um meðaltal sem inniheldur raunverulegt meðaltal í þýði (allir) með 95% vissu.

Hvaða flokk myndir þú kjósa ef kosið yrði til Alþingis í dag?



Hvaða flokk myndir þú kjósa ef kosið yrði til Alþingis í dag?

	Sjálfstæðisflokkinn	VG	Samfylkinguna	Viðreisn	Pírata	Framsóknarflokkinn	Miðflokkinn	Sósíalístaflokkinn	Flokk fólksins
Allir	23,8% (229)	15,0% (144)	12,4% (119)	12,3% (118)	11,6% (111)	11,4% (109)	5,0% (48)	4,3% (41)	4,2% (41)
Kyn									
Karl	25,4% (125)	9,5% (47)	13,5% (67)	14,8% (73)	12,7% (62)	10,1% (50)	6,2% (30)	4,4% (22)	3,2% (16)
Kona	22,2% (104)	20,7% (97)	11,2% (52)	9,6% (45)	10,4% (49)	12,7% (59)	3,8% (18)	4,1% (19)	5,3% (25)
Aldur									
18-29 ára	16,6% (38)	20,9% (48)	14,3% (33)	9,3% (22)	15,0% (35)	13,2% (31)	2,5% (6)	5,7% (13)	2,5% (6)
30-39 ára	25,6% (48)	16,5% (31)	8,8% (16)	14,8% (28)	12,9% (24)	12,2% (23)	3,3% (6)	2,9% (6)	3,1% (6)
40-49 ára	22,9% (39)	14,8% (25)	11,6% (20)	12,9% (22)	13,0% (22)	14,8% (26)	4,5% (8)	2,3% (4)	3,2% (6)
50-59 ára	30,6% (53)	9,5% (16)	10,4% (18)	14,8% (25)	9,9% (17)	9,5% (16)	5,2% (9)	4,7% (8)	5,5% (9)
60 ára og eldri	25,7% (51)	11,7% (23)	15,9% (31)	10,6% (21)	6,7% (13)	7,1% (14)	10,0% (20)	5,2% (10)	7,1% (14)
Búseta									
Reykjavík	19,8% (76)	17,0% (65)	17,7% (68)	12,8% (49)	13,9% (54)	5,9% (23)	3,6% (14)	6,1% (24)	3,2% (12)
Nágr.sveitarfélög Rvk.	30,9% (73)	14,6% (35)	8,1% (19)	17,8% (42)	9,4% (22)	8,9% (21)	4,2% (10)	3,4% (8)	2,7% (6)
Vesturland og Vestfirðir	25,5% (15)	18,0% (11)	4,1% (2)	4,7% (3)	15,1% (9)	18,4% (11)	8,0% (5)	2,5% (1)	3,7% (2)
Norðurland	15,1% (14)	15,1% (14)	8,4% (8)	7,7% (7)	10,5% (9)	21,4% (19)	12,2% (11)	2,5% (2)	7,1% (6)
Austurland	16,3% (6)	12,5% (5)	18,6% (7)	1,9% (1)	9,6% (4)	25,3% (10)	7,2% (3)	5,3% (2)	3,4% (1)
Suðurland og Reykjanes	29,6% (45)	10,1% (15)	9,4% (14)	10,6% (16)	8,9% (13)	17,0% (25)	3,9% (6)	2,4% (4)	8,1% (12)

Fjöldatölur eru í sviga.

Hvaða flokk myndir þú kjósa ef kosið yrði til Alþingis í dag?

	Sjálfstæðis- flokkinn	VG	Samfylkinguna	Viðreisn	Pírata	Framsóknar- flokkinn	Miðflokkinn	Sósíalista- flokkinn	Flokk fólksins
Allir	23,8% (229)	15,0% (144)	12,4% (119)	12,3% (118)	11,6% (111)	11,4% (109)	5,0% (48)	4,3% (41)	4,2% (41)
Menntun									
Grunnskólapróf	21,1% (23)	7,6% (8)	10,4% (11)	9,5% (10)	10,2% (11)	11,2% (12)	10,5% (11)	7,8% (8)	11,6% (12)
Framhaldsskólapróf/ lönmenntun	25,2% (77)	11,4% (35)	8,2% (25)	10,8% (33)	12,9% (40)	15,6% (48)	7,6% (23)	3,8% (12)	4,5% (14)
Háskólapróf-grunnám	23,0% (70)	21,0% (64)	13,0% (40)	9,7% (30)	12,3% (38)	11,0% (33)	3,3% (10)	3,9% (12)	2,9% (9)
Háskólapróf-framhaldsnám	24,3% (57)	15,7% (37)	17,9% (42)	18,9% (44)	9,0% (21)	6,7% (16)	1,3% (3)	3,8% (9)	2,4% (6)
Heimilistekjur									
Lægr en 400 þúsund	16,9% (16)	14,5% (13)	14,4% (13)	7,7% (7)	13,9% (13)	8,0% (7)	6,3% (6)	11,1% (10)	7,1% (7)
400 til 549 þúsund	18,9% (13)	19,3% (13)	17,9% (12)	11,3% (8)	9,1% (6)	7,2% (5)	5,9% (4)	3,6% (2)	6,8% (5)
550 til 799 þúsund	15,3% (26)	20,0% (35)	12,7% (22)	8,3% (14)	11,9% (21)	16,5% (28)	7,1% (12)	5,8% (10)	2,3% (4)
800 til 999 þúsund	20,9% (32)	13,6% (21)	10,3% (16)	12,4% (19)	14,3% (22)	11,1% (17)	5,9% (9)	3,5% (5)	7,9% (12)
Milljón til 1.199 þúsund	26,8% (34)	15,7% (20)	11,2% (14)	14,3% (18)	11,8% (15)	12,9% (17)	4,4% (6)	1,7% (2)	1,2% (1)
1.200 þúsund eða hærr	23,8% (24)	12,2% (12)	16,5% (17)	13,7% (14)	10,0% (10)	12,3% (13)	2,4% (2)	5,2% (5)	4,0% (4)
Hjúskaparstaða									
Einhleyp(ur)	19,2% (28)	16,5% (24)	16,3% (24)	10,3% (15)	18,1% (27)	6,1% (9)	3,8% (6)	6,5% (9)	3,2% (5)
Fráskilin(n)/Ekkja/Ekkill	23,3% (16)	13,9% (10)	7,2% (5)	5,3% (4)	15,1% (10)	7,9% (5)	6,7% (5)	10,7% (7)	9,8% (7)
Gift/Kvæntur/Í sambúð	24,9% (185)	14,9% (110)	12,1% (90)	13,3% (99)	9,8% (73)	12,8% (95)	5,1% (38)	3,2% (24)	3,9% (29)

Fjöldatölur eru í sviga.

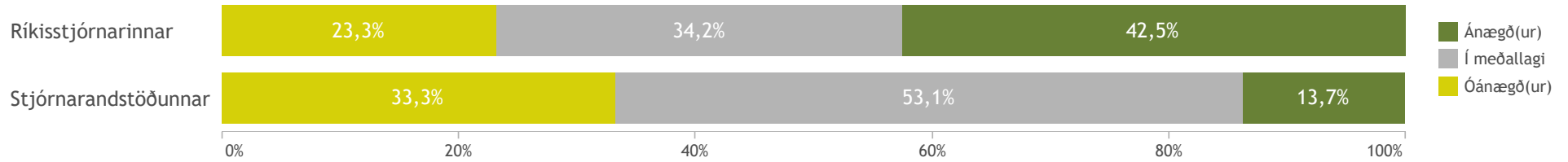
Hvaða flokk myndir þú kjósa ef kosið yrði til Alþingis í dag?

	Sjálfstæðis- flokkinn	VG	Samfylkinguna	Viðreisn	Pírata	Framsóknar- flokkinn	Miðflokkinn	Sósíalista- flokkinn	Flokk fólksins	
Allir	23,8% (229)	15,0% (144)	12,4% (119)	12,3% (118)	11,6% (111)	11,4% (109)	5,0% (48)	4,3% (41)	4,2% (41)	
Ánægja með störf ríkisstjórnarinnar										
Ánægð(ur)	42,9% (178)	21,3% (88)	4,3% (18)	8,1% (34)	2,7% (11)	16,8% (70)	1,5% (6)	0,9% (4)	1,4% (6)	
Í meðallagi	13,4% (44)	14,9% (49)	15,4% (51)	14,9% (49)	13,1% (43)	10,0% (33)	8,3% (27)	5,0% (16)	5,1% (17)	
Óánægð(ur)	3,1% (7)	3,0% (6)	23,9% (50)	16,6% (35)	26,6% (55)	2,9% (6)	6,4% (13)	9,3% (19)	8,2% (17)	
Ánægja með störf stjórnarandstöðu										
Ánægð(ur)	19,7% (26)	18,8% (25)	18,9% (25)	10,3% (14)	13,2% (17)	9,0% (12)	5,9% (8)	1,2% (2)	3,1% (4)	
Í meðallagi	18,6% (93)	17,2% (86)	13,6% (68)	13,6% (68)	11,3% (57)	11,8% (59)	4,9% (24)	4,5% (22)	4,5% (23)	
Óánægð(ur)	34,2% (104)	10,0% (30)	6,7% (20)	11,0% (33)	11,5% (35)	12,2% (37)	5,0% (15)	5,2% (16)	4,2% (13)	

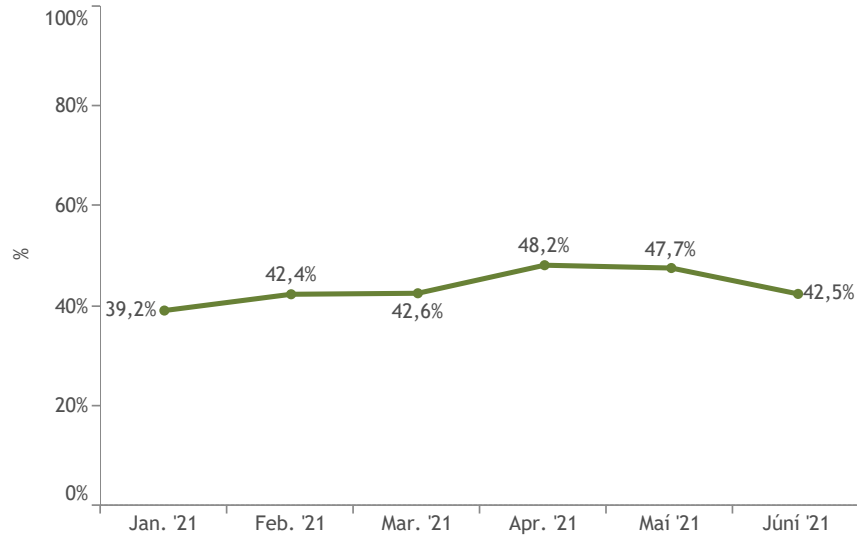
Fjöldatölur eru í sviga.

Hversu ánægð(ur) eða óánægð(ur) ertu almennt með störf:

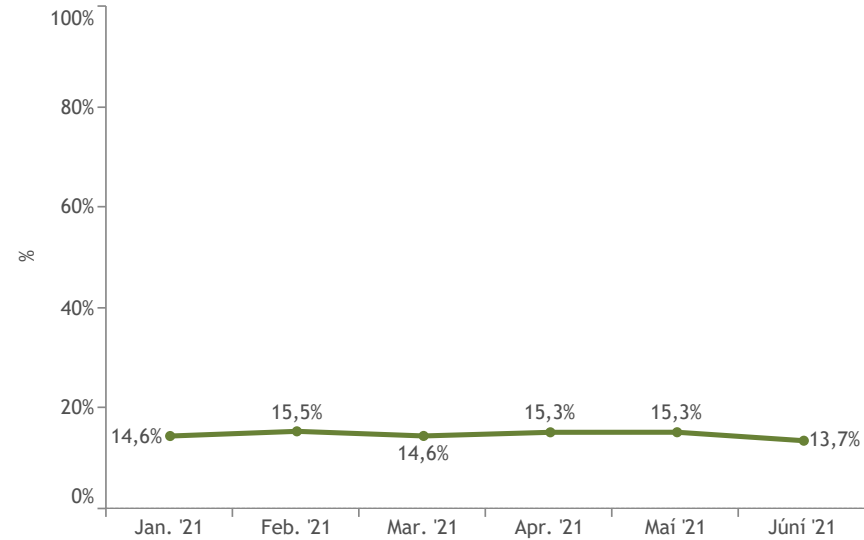
Mæling: Júní 2021



Þróun: Ánægja með störf ríkisstjórnarinnar

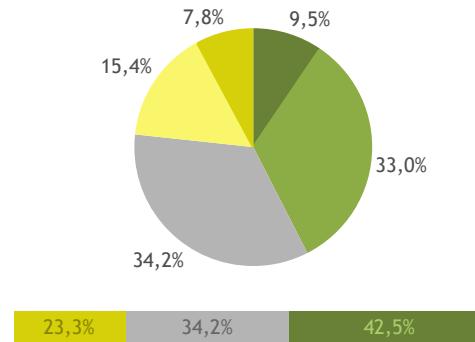


Þróun: Ánægja með störf stjórnarandstöðunnar



Hversu ánægð(ur) eða óánægð(ur) ertu almennt með störf ríkisstjórnarinnar?

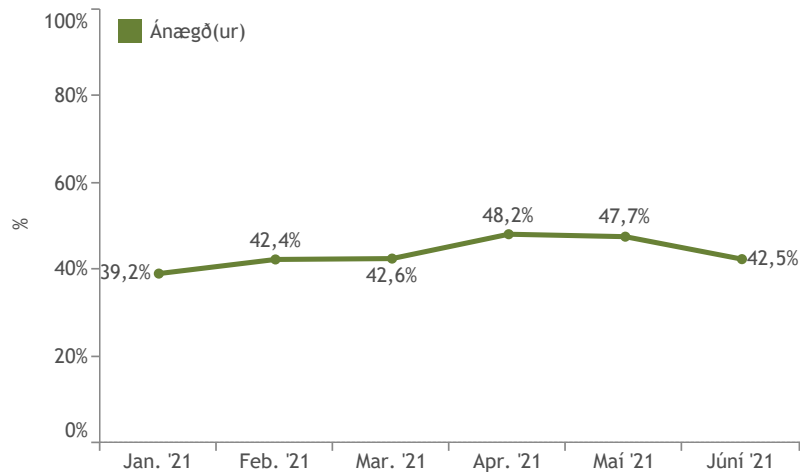
	Fjöldi	%
Mjög ánægð(ur) (5)	98	9,5%
Fremur ánægð(ur) (4)	341	33,0%
Í meðallagi (3)	354	34,2%
Fremur óánægð(ur) (2)	160	15,4%
Mjög óánægð(ur) (1)	81	7,8%
Gild svör	1.034	100,0%
Svöruðu ekki	42	3,9%
Heildarfjöldi	1.076	100,0%




Meðaltal:	3,21
Vikmörk (±):	0,03
Staðalfrávik:	0,54



Hér er reiknað meðaltal á fimm punkta kvarða þar sem efsti valmöguleikinn fær gildið 5 en neðsti valmöguleikinn fær gildið 1, aðrir svarkostir eru þar á milli.




Hversu ánægð(ur) eða óánægð(ur) ertu almennt með störf ríkisstjórnarinnar?



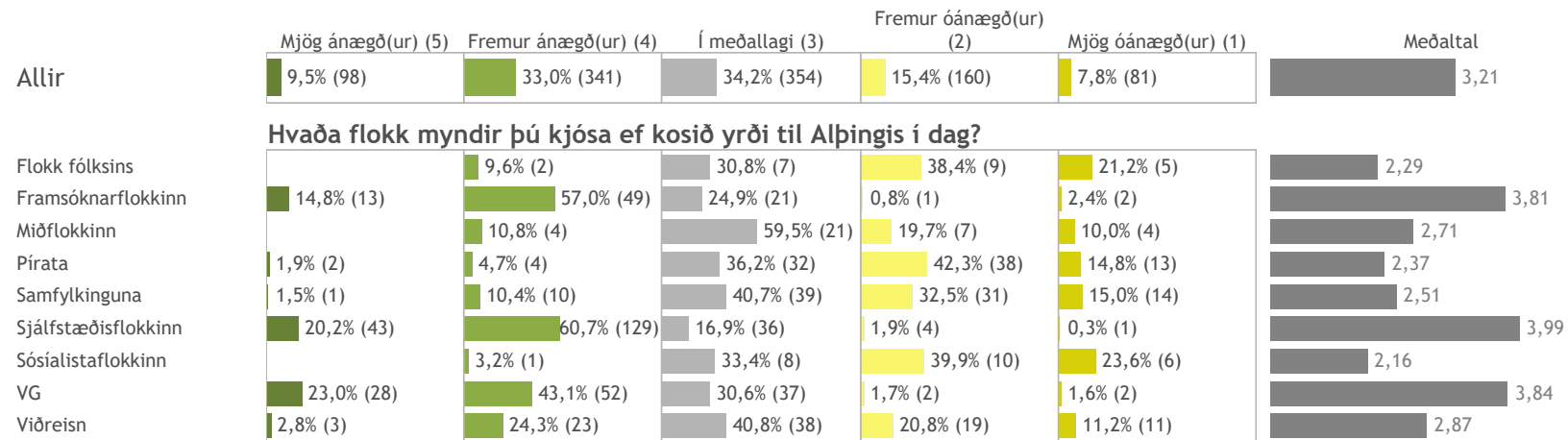
Fjöldatölur eru í sviga.

Hversu ánægð(ur) eða óánægð(ur) ertu almennt með störf ríkisstjórnarinnar?



Fjöldatölur eru í sviga.

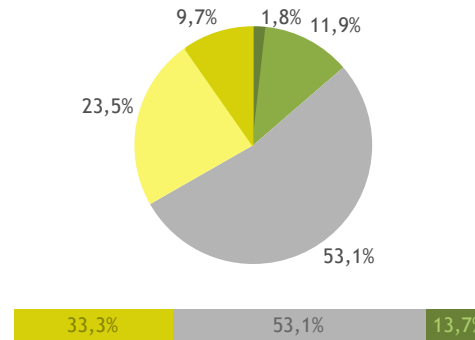
Hversu ánægð(ur) eða óánægð(ur) ertu almennt með störf ríkisstjórnarinnar?



Fjöldatölur eru í sviga.

Hversu ánægð(ur) eða óánægð(ur) ertu almennt með störf stjórnarandstöðunnar?

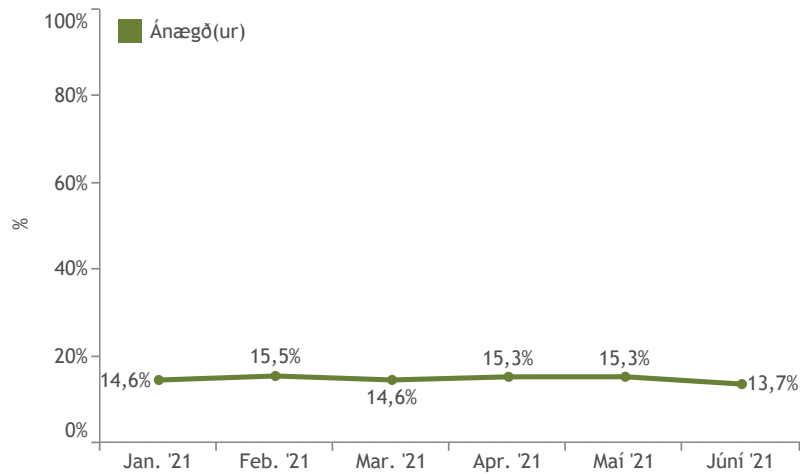
	Fjöldi	%
Mjög ánægð(ur) (5)	18	1,8%
Fremur ánægð(ur) (4)	121	11,9%
Í meðallagi (3)	540	53,1%
Fremur óánægð(ur) (2)	239	23,5%
Mjög óánægð(ur) (1)	99	9,7%
Gild svör	1.017	100,0%
Svöruðu ekki	59	5,5%
Heildarfjöldi	1.076	100,0%



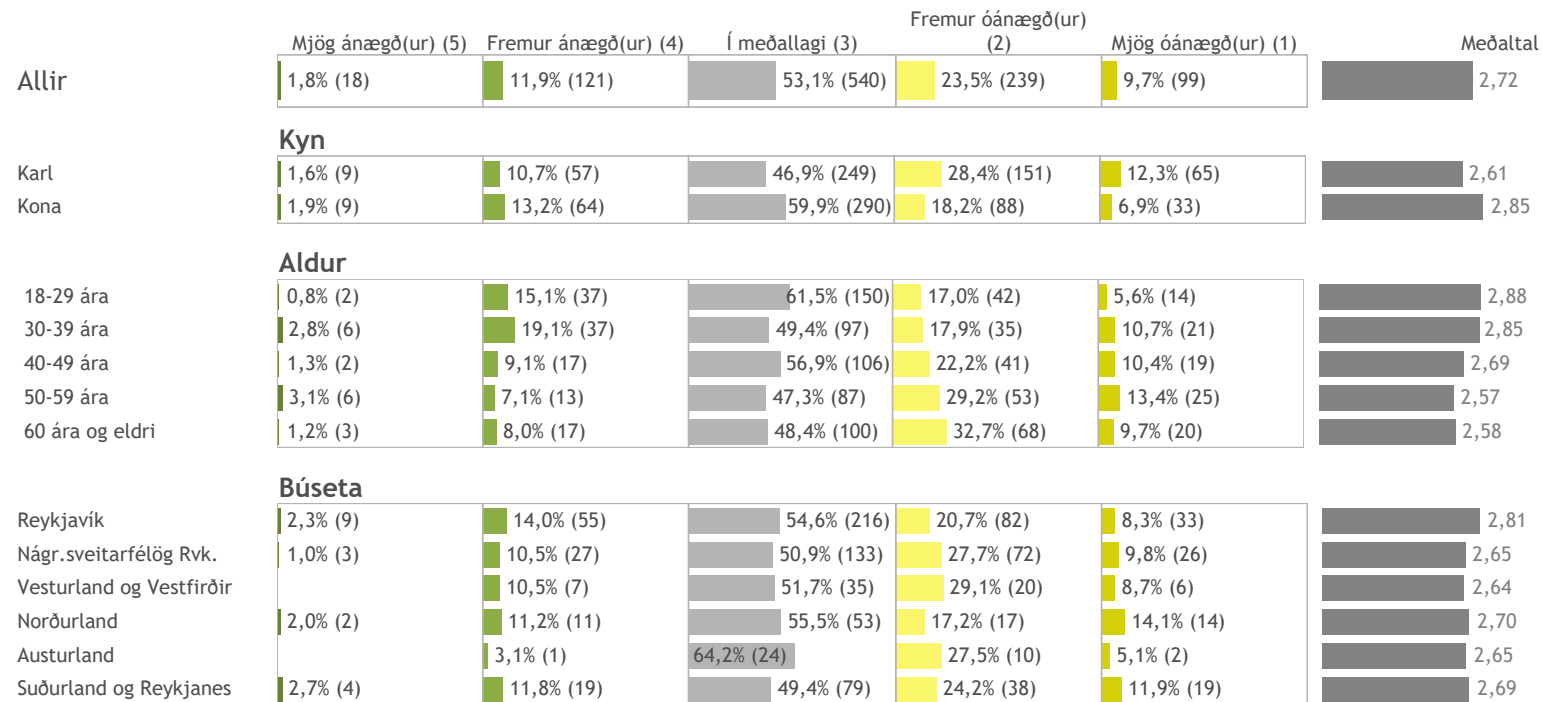
Meðaltal:	2,72
Vikmörk (±):	0,03
Staðalfrávik:	0,54



Hér er reiknað meðaltal á fimm punkta kvarða þar sem efsti valmöguleikinn fær gildið 5 en neðsti valmöguleikinn fær gildið 1, aðrir svarkostir eru þar á milli.




Hversu ánægð(ur) eða óánægð(ur) ertu almennt með störf stjórnarandstöðunnar?



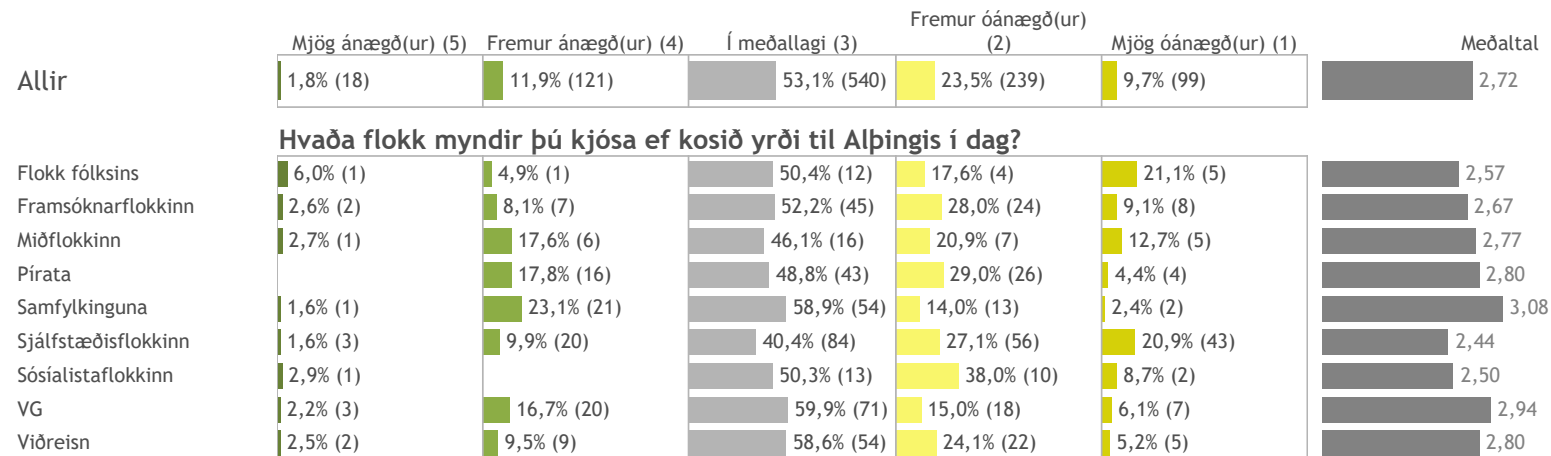
Fjöldatölur eru í sviga.

Hversu ánægð(ur) eða óánægð(ur) ertu almennt með störf stjórnarandstöðunnar?



Fjöldatölur eru í sviga.

Hversu ánægð(ur) eða óánægð(ur) ertu almennt með störf stjórnarandstöðunnar?



Fjöldatölur eru í sviga.